

Möbel LETZ

Finden und Wohlfühlen



Typenplan

Max-LE20 von Polsteria - Polster-Duo grau

Wichtiger Hinweis für Sie

Etwaige Hinweise des Herstellers in dieser Produktinformation, die sich auf die Gewährleistung beziehen, haben für Sie keinerlei Bindungswirkung und können von Ihnen ignoriert werden. Ihre gesetzlichen Gewährleistungsrechte als Verbraucher uns gegenüber, als Ihrem Verkäufer, werden dadurch in keiner Weise berührt oder eingeschränkt. Sie können sich wegen aller Mängel jederzeit an uns wenden. Darüber hinaus gehende Herstellergarantien bleiben natürlich unberührt. Dieser Artikel wird hergestellt von Polsteria.

Möbel Letz GmbH
Am Gewerbepark 11
06895 Zahna-Elster

Tel.: 035383 - 6018 50

Fax.: 035383 - 6018 17



Modellbeschreibung:

Gestell: Holzrahmen, Holzwerkstoffe verleimt, verdübelt

Sitz: Wellenfedern, PUR-Schaum, Watteabdeckung

Rücken: Gummigurte, PUR-Schaum, Watteabdeckung

Füße: **standardmäßig Kunststofffüße**
alternativ Alufüße preisgleich lieferbar
Bitte immer angeben, ansonsten werden Kunststofffüße geliefert.

Mehrfarbigkeit: Garnitur nur uni erhältlich.

Sessel, Sofa 2-sitzig AL beide immer Rücken echt
andere Typen Rücken echt gegen Aufpreis

Besonderheit: planbare Wohnlandschaft, die neben den Standardtypen und Funktionen eine Vielzahl von Einzeltypen bietet. Die Einzeltypen können sowohl fest, als auch mit motorischer TV Funktion ausgestattet werden. Dies bietet den Vorteil, dass nur der Lieblingsplatz mit der gewünschten Funktion ausgestattet werden kann.

Armteile: zwei Armteile zur Auswahl:
AT 1 standardmäßig (wenn auf dem Auftrag nichts angegeben wird, dann wird AT 1 geliefert)
AT 2 alternativ (bitte immer auf dem Auftrag angeben, ansonsten wird AT 1 standardmäßig geliefert)

AT 1 standardmäßig



AT 2 mit Holzapplikation (alternativ)



Holzapplikation lieferbar in den Farben:
buche erle, nussbaum hell, wenge.

Bitte beachten, dass die unten aufgeführten modellbedingten Eigenschaften keine berechtigte Reklamation darstellen.

Sitzkomfort: zwischen Elementen mit und ohne Funktion, kann es leichte Differenzen im Sitzkomfort geben.

Faltenbildung: Faltenbildung gehört zur legeren Verarbeitung.

Nahtverlauf: unterschiedlicher Nahtverlauf bei Leder und Stoff.

Piktogramme: Die Piktogramme im Preisblatt sind schematisch und können von der Wirklichkeit abweichen.

Die genannten Maße sind ca. und in cm. Verarbeitungsbedingte Abweichungen, die dem technischen Fortschritt dienen, behalten wir uns vor.

WEEE-Reg.-Nr. DE 49167192



Funktionen:

TV Funktion motorisch:

Verstellung von Rücken und Fußteil, von der Sitz- zur TV- und Liegeposition durch 1 Motor, ausgelöst über innenliegende Berührungssensoren (am Sitz seitlich liegend).

Nur in Verbindung mit Kopfteilverstellung manuell oder motorisch möglich.

Kopfteilverstellung manuell:

die Kopfteilverstellung hat standardmäßig einen Rasterbeslag, der individuell verstellt werden kann.

Kopfteilverstellung motorisch:

die Kopfteilverstellung wird durch 1 Motor über innenliegende Berührungssensoren (am Sitz seitlich liegend) verstellt.

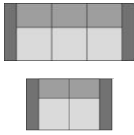
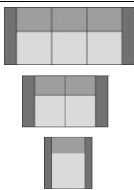

Nur in Verbindung mit TV Funktion motorisch kombinierbar.






Vorziehsitz motorisch:

Verstellung des Sitzes durch 1-E Motor. Auslösung erfolgt über innenliegende Berührungssensoren.

Vorzug der kompletten Sitzfläche.



| | Sammeltypen | | |
|----------------------------------------------------------------------------------------------------------------------------------|-----------------------------------------------------------------------------------|------------------------------------------------------------------------------------|-------------------------------------------------------------------------------------|
| |  |  |  |
| Typen: | Sofa 3-sitzig + Sofa 2-sitzig | Sofa 3-sitzig + Sofa 2-sitzig + Sessel | Sofa 3-sitzig + Sofa 2,5-sitzig |
| Typ-Nr.: | ----- | ----- | ----- |
| Schenkelmaß in cm bei AT 1 (ca. Angaben) | ----- | ----- | ----- |
| Schenkelmaß in cm bei AT 2 (ca. Angaben) | ----- | ----- | ----- |
| Sitztiefe in cm (ca. Angaben) | 56 | 56 | 56 |
| Sitzhöhe in cm (ca. Angaben) | 45 | 45 | 45 |
| Stoffgruppe B (PG 01) | | | |
| Stoffgruppe B1 (PG 02) | | | |
| Stoffgruppe B2 (PG 03) | | | |
| Stoffgruppe C (PG 04) | | | |
| Stoffgruppe D (PG 05) | | | |
| Stoffgruppe E (PG 06) | | | |
| Stoffgruppe F (PG 07) | | | |
| Stoffgruppe I (PG 12) | | | |
| Leder Punch | | | |
| Leder LL Duca | | | |
| Leder Rancho | | | |
| Leder 93, LL Nubia, LL Dolcia, LL Evita | | | |
| Leder LL Eleganzia, Leder Reno | | | |
| Aufpreise für Funktionen - siehe Einzeltypen!!! Sammeltypen mit Rücken echt/unecht kombiniert über Einzeltypen bestellen. | | | |

| | 1 | 2 | 3 | 4 | 5 |
|-----------------------------------------|-----------------------------------------------------------------------------------|-----------------------------------------------------------------------------------|-------------------------------------------------------------------------------------|-------------------------------------------------------------------------------------|-------------------------------------------------------------------------------------|
| |  |  |  |  |  |
| Typen: | Sessel | Sofa 2-sitzig AL beide (Sitzraster 61) | Sofa 2,5-sitzig AL beide (Sitzraster 69) | Sofa 3-sitzig AL beide (Sitzraster 61) | Hocker quadratisch |
| Typ-Nr.: | 1200 | 2200 | 2502 | 3200 | 6020 |
| B/H/T in cm bei AT 1 (ca. Angaben) | 101 x 107 x 96 | 158 x 107 x 96 | 174 x 107 x 96 | 215 x 107 x 96 | 65 x 45 x 65 |
| B/H/T in cm bei AT 2 (ca. Angaben) | 79 x 107 x 96 | 136 x 107 x 98 | 152 x 107 x 96 | 193 x 107 x 96 | |
| Sitztiefe in cm (ca. Angaben) | 56 | 56 | 56 | 56 | ---- |
| Sitzhöhe in cm (ca. Angaben) | 45 | 45 | 45 | 45 | 45 |
| Stoffgruppe B (PG 01) | | | | | |
| Stoffgruppe B1 (PG 02) | | | | | |
| Stoffgruppe B2 (PG 03) | | | | | |
| Stoffgruppe C (PG 04) | | | | | |
| Stoffgruppe D (PG 05) | | | | | |
| Stoffgruppe E (PG 06) | | | | | |
| Stoffgruppe F (PG 07) | | | | | |
| Stoffgruppe I (PG 12) | | | | | |
| Leder Punch | | | | | |
| Leder LL Duca | | | | | |
| Leder Rancho | | | | | |
| Leder 93, LL Nubia, LL Dolcia, LL Evita | | | | | |
| Leder LL Eleganzia, Leder Reno | | | | | |

Komfortfunktionen und Zusatzausstattungen gegen Aufpreis:

| | | | | | |
|------------------------------------------|---|---|---|---|---|
| Rücken echt Stoff, Typ 0012 | — | — | | | — |
| Rücken echt Leder, Typ 0012 | — | — | | | — |
| Bettkasten (Schublade), Typ 0008 | — | | | — | |
| TV Funktion motorisch, Typ 0060 | | | | — | — |
| Kopfteilverstellung manuell, Typ 0093 | | | | | — |
| Kopfteilverstellung motorisch*, Typ 0236 | | | | — | — |
| Querschläfer mit Stoff bezogen, Typ 0112 | — | — | — | | — |
| Querschläfer mit Leder bezogen, Typ 0174 | — | — | — | | — |
| Vorziehsitz motorisch, Typ 0140 | — | — | — | | — |

*nur in Verbindung mit TV Funktion motorisch kombinierbar.