

Möbel LETZ

Finden und Wohlfühlen



Typenplan

Clyde XC von Sit & More - Polsterecke Variante links rose

Wichtiger Hinweis für Sie

Etwaige Hinweise des Herstellers in dieser Produktinformation, die sich auf die Gewährleistung beziehen, haben für Sie keinerlei Bindungswirkung und können von Ihnen ignoriert werden. Ihre gesetzlichen Gewährleistungsrechte als Verbraucher uns gegenüber, als Ihrem Verkäufer, werden dadurch in keiner Weise berührt oder eingeschränkt. Sie können sich wegen aller Mängel jederzeit an uns wenden. Darüber hinaus gehende Herstellergarantien bleiben natürlich unberührt. Dieser Artikel wird hergestellt von sit more Steinpol, Ul. Fabryczna 13, 69-110 Rzepin, Polen, sitandmore@steinpol.com.pl

Möbel Letz GmbH
Am Gewerbepark 11
06895 Zahna-Elster

Tel.: 035383 - 6018 50

Fax.: 035383 - 6018 17

Clyde XC



Clyde XC

- Modellbeschreibung:** Moderne Polstergarnitur, optional mit Funktionen
- Gestell:** Massivholz und Spanplatten / Sofas, Longchair und Elemente 1-sitzig links-rechts montierbar
- Polsterung Sitz:** Federkern auf Wellenunterfederung, Filz, PUR-Schaum, Watteabdeckung
- Polsterung Rücken:** PUR-Schaum, Watteabdeckung / alle Elemente Rücken echt
- Sitztiefe / Sitzhöhe in cm:** Sitztiefe: 55 / Sitzhöhe: 47
- Bezugsvarianten:** Modell nur uni lieferbar
Bei gemusterten Stoffen wird kein Rapport berücksichtigt / gestreifte und karierte Stoffe nicht möglich
- Armlehnvarianten:** 2 Armlehnvarianten preisgleich
Bei fehlender Angabe erfolgt die Lieferung mit Var. 1



Variante 1
Breite 13 cm
Höhe 54 cm



Variante 2
Breite 13 cm
Höhe 60 cm

Fußvarianten:
Variante 1

Metall alufarben, Fußhöhe: 9 cm



Variante 2

Metall in 3 Farbausführungen: schwarz matt, Nickel satiniert und schwarz, Fußhöhe: 9 cm

Var. 2



Metallausführungen



schwarz matt Nickel satiniert Nickel schwarz

Variante 3

Kufe - gegen Aufpreis, Höhe: 9 cm

Kufe immer in Kombination mit der Fuß-Var. 2


Hocker nur mit Fuß-Var. 1 und 2 lieferbar / für einen Hocker für Garnitur mit Kufen wird die Fuß-Var. 2 empfohlen

Var. 3

Aufpreis



Metallausführungen



schwarz matt Nickel satiniert Nickel schwarz

Bei fehlender Angabe erfolgt die Lieferung mit Fuß-Var. 1

Clyde XC

Funktionen:

Bett echt (BETT.E)

in Sofas 2- u. 3-sitzig ohne AL und 2,5- u. 3-sitzig mit 1 AL
Liegefläche Bett in cm:
2,5/Otto = 122 x 196
2,5/SE/1(70)/AHo(60) = 122 x 196
LC/2,5/SE/1(70)/AHo(60) = 122 x 279



Bettkasten (BK)

im Longchair und in der Ottomane



Stauraum (ST)

in Anstellhocker



Kopfstützen:



Kopfstütze 0508











Kopfstütze 0528

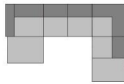
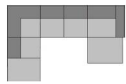
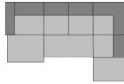





Wichtige Information:

Alle Maße sind Circa-Maße. Piktogramme dienen nur der Typenbestimmung. Modelländerungen vorbehalten.









Clyde XC

| | | | | |
|--|---|---|---|---|
| |  |  |  |  |
| Typ: | 2,5/Otto | Otto/2,5 | 2,5_BETT.E/Otto_BK | Otto_BK/2,5_BETT.E |
| Maßangaben / Typnummer | 7381 | 7281 | 7381_FKT | 7281_FKT |
| B/H/T in cm | 246 / 86 / 165 | 246 / 86 / 165 | 246 / 86 / 165 | 246 / 86 / 165 |
| Schenkelmaße | 246 / 165 | 165 / 246 | 246 / 165 | 165 / 246 |
| Sitztiefe in cm | 55 | 55 | 55 | 55 |
| Sitzhöhe in cm | 47 | 47 | 47 | 47 |
| Basic (PG02) | | | | |
| Trend C (PG03) | | | | |
| Trend D (PG04) | | | | |
| Trend E (PG05) | | | | |
| Trend F (PG06) | | | | |
| Komfortfunktionen und Zusatzausstattungen gegen Aufpreis: | | | | |
| Metallkufe - T. 0048 (FUSSART0067) | | | | |
| |  |  |  |  |
| Typ: | 2,5/SE/1(70)/AHO(60) | AHO(60)/1(70)/SE/2,5 | 2,5_BETT.E/SE/1(70)/ AHO(60)_ST | AHO(60)_ST/1(70)/SE/ 2,5_BETT.E |
| Maßangaben / Typnummer | 5647_70 | 5648_70 | 5647_70_FKT | 5648_70_FKT |
| B/H/T in cm | 250 / 86 / 225 | 250 / 86 / 225 | 250 / 86 / 225 | 250 / 86 / 225 |
| Schenkelmaße | 250 / 225 | 225 / 250 | 250 / 225 | 225 / 250 |
| Sitztiefe in cm | 55 | 55 | 55 | 55 |
| Sitzhöhe in cm | 47 | 47 | 47 | 47 |
| Basic (PG02) | | | | |
| Trend C (PG03) | | | | |
| Trend D (PG04) | | | | |
| Trend E (PG05) | | | | |
| Trend F (PG06) | | | | |
| Komfortfunktionen und Zusatzausstattungen gegen Aufpreis: | | | | |
| Metallkufe - T. 0048 (FUSSART0067) | | | | |








Clyde XC

| | | | | |
|--|---|---|---|---|
| |  |  |  |  |
| Typ: | LC/2,5/SE/1(70)/AHO(60) | AHO(60)/1(70)/SE/2,5/LC | LC_BK/2,5_BETT.E/SE/1(70)/AHO(60)_SR | AHO(60)_SR/1(70)/SE/2,5_BETT.E/LC_BK |
| Maßangaben / Typnummer | 5747_70 | 5748_70 | 5747_70_FKT | 5748_70_FKT |
| B/H/T in cm | 334 / 86 / 225 | 334 / 86 / 225 | 334 / 86 / 225 | 334 / 86 / 225 |
| Schenkelmaße | 168 / 334 / 225 | 225 / 334 / 168 | 168 / 334 / 225 | 225 / 334 / 168 |
| Sitztiefe in cm | 55 | 55 | 55 | 55 |
| Sitzhöhe in cm | 47 | 47 | 47 | 47 |
| Basic (PG02) | | | | |
| Trend C (PG03) | | | | |
| Trend D (PG04) | | | | |
| Trend E (PG05) | | | | |
| Trend F (PG06) | | | | |
| Komfortfunktionen und Zusatzausstattungen gegen Aufpreis: | | | | |
| Metallkufe - T. 0048 (FUSSART0067) | | | | |
| |  |  |  |  |
| Typ: | Sofa 3,5-sitzig | Sofa 3-sitzig | Sofa 2,5-sitzig | Sofa 2-sitzig |
| Maßangaben / Typnummer | 3502 | 3200 | 2502 | 2200 |
| B/H/T in cm | 199 / 86 / 94 | 179 / 86 / 94 | 169 / 86 / 94 | 149 / 86 / 94 |
| Sitztiefe in cm | 55 | 55 | 55 | 55 |
| Sitzhöhe in cm | 47 | 47 | 47 | 47 |
| Basic (PG02) | | | | |
| Trend C (PG03) | | | | |
| Trend D (PG04) | | | | |
| Trend E (PG05) | | | | |
| Trend F (PG06) | | | | |
| Komfortfunktionen und Zusatzausstattungen gegen Aufpreis: | | | | |
| Metallkufe - T. 0048 (FUSSART0067) | | | | |







Clyde XC

| | | | | |
|--|---|---|---|---|
| |  |  |  |  |
| Typ: | Sessel Sitzbreite 60 | Sessel Sitzbreite 70 | Element 1-sitzig ohne AL Sitzbreite 60 cm Mittelement | Element 1-sitzig ohne AL Sitzbreite 70 cm Mittelement |
| Maßangaben / Typnummer | 1200_60 | 1200_70 | 1000_60 | 1000_70 |
| B/H/T in cm | 89 / 86 / 94 | 99 / 86 / 94 | 63 / 86 / 94 | 73 / 86 / 94 |
| Sitztiefe in cm | 55 | 55 | 55 | 55 |
| Sitzhöhe in cm | 47 | 47 | 47 | 47 |
| Basic (PG02) | | | | |
| Trend C (PG03) | | | | |
| Trend D (PG04) | | | | |
| Trend E (PG05) | | | | |
| Trend F (PG06) | | | | |
| Komfortfunktionen und Zusatzausstattungen gegen Aufpreis: | | | | |
| Metallkufe - T. 0048 (FUSSART0067) | | | | |
| |  |  |  |  |
| Typ: | Element 1-sitzig links Sitzbreite 60 cm links / rechts montierbar | Element 1-sitzig rechts Sitzbreite 60 cm links / rechts montierbar | Element 1-sitzig links Sitzbreite 70 cm links / rechts montierbar | Element 1-sitzig rechts Sitzbreite 70 cm links / rechts montierbar |
| Maßangaben / Typnummer | 1100_60 | 1300_60 | 1100_70 | 1300_70 |
| B/H/T in cm | 76 / 86 / 94 | 76 / 86 / 94 | 86 / 86 / 94 | 86 / 86 / 94 |
| Sitztiefe in cm | 55 | 55 | 55 | 55 |
| Sitzhöhe in cm | 47 | 47 | 47 | 47 |
| Basic (PG02) | | | | |
| Trend C (PG03) | | | | |
| Trend D (PG04) | | | | |
| Trend E (PG05) | | | | |
| Trend F (PG06) | | | | |
| Komfortfunktionen und Zusatzausstattungen gegen Aufpreis: | | | | |
| Metallkufe - T. 0048 (FUSSART0067) | | | | |







Clyde XC

| |  |  |  |  |
|--|---|---|---|---|
| Typ: | Sofa 2-sitzig ohne AL Mittlelement | Sofa 2-sitzig ohne AL inkl. Bett echt Mittlelement | Sofa 2,5-sitzig ohne AL Mittlelement | Sofa 2,5-sitzig ohne AL inkl. inkl. Bett echt Mittlelement |
| Maßangaben / Typnummer | 2000 | 2000_BETT.E | 2500 | 2500_BETT.E |
| B/H/T in cm | 123 / 86 / 94 | 123 / 86 / 94 | 143 / 86 / 94 | 143 / 86 / 94 |
| Sitztiefe in cm | 55 | 55 | 55 | 55 |
| Sitzhöhe in cm | 47 | 47 | 47 | 47 |
| Basic (PG02) | | | | |
| Trend C (PG03) | | | | |
| Trend D (PG04) | | | | |
| Trend E (PG05) | | | | |
| Trend F (PG06) | | | | |
| Komfortfunktionen und Zusatzausstattungen gegen Aufpreis: | | | | |
| Metallkufe - T. 0048 (FUSSART0067) | | | | |
| |  |  |  | |
| Typ: | Sofa 3-sitzig ohne AL Mittlelement | Sofa 3-sitzig ohne AL inkl. inkl. Bett echt Mittlelement | Sofa 3,5-sitzig ohne AL Mittlelement | |
| Maßangaben / Typnummer | 3000 | 3000_BETT.E | 3500 | |
| B/H/T in cm | 153 / 86 / 94 | 173 / 86 / 94 | 173 / 86 / 94 | |
| Sitztiefe in cm | 55 | 55 | 55 | |
| Sitzhöhe in cm | 47 | 47 | 47 | |
| Basic (PG02) | | | | |
| Trend C (PG03) | | | | |
| Trend D (PG04) | | | | |
| Trend E (PG05) | | | | |
| Trend F (PG06) | | | | |
| Komfortfunktionen und Zusatzausstattungen gegen Aufpreis: | | | | |
| Metallkufe - T. 0048 (FUSSART0067) | | | | |









Clyde XC

| | | | | |
|--|---|---|---|--|
| |  |  | | |
| Typ: | Sofa 2-sitzig links links / rechts montierbar | Sofa 2-sitzig rechts links / rechts montierbar | | |
| Maßangaben / Typnummer | 2100 | 2300 | | |
| B/H/T in cm | 136 / 86 / 94 | 136 / 86 / 94 | | |
| Sitztiefe in cm | 55 | 55 | | |
| Sitzhöhe in cm | 47 | 47 | | |
| Basic (PG02) | | | | |
| Trend C (PG03) | | | | |
| Trend D (PG04) | | | | |
| Trend E (PG05) | | | | |
| Trend F (PG06) | | | | |
| Komfortfunktionen und Zusatzausstattungen gegen Aufpreis: | | | | |
| Metallkufe - T. 0048 (FUSSART0067) | | | | |
| |  |  |  |  |
| Typ: | Sofa 2,5-sitzig links links / rechts montierbar | Sofa 2,5-sitzig rechts links / rechts montierbar | Sofa 2,5-sitzig links inkl. Bett echt links / rechts montierbar | Sofa 2,5-sitzig rechts inkl. Bett echt links / rechts montierbar |
| Maßangaben / Typnummer | 2501 | 2503 | 2501_BETT.E | 2503_BETT.E |
| B/H/T in cm | 156 / 86 / 94 | 156 / 86 / 94 | 156 / 86 / 94 | 156 / 86 / 94 |
| Sitztiefe in cm | 55 | 55 | 55 | 55 |
| Sitzhöhe in cm | 47 | 47 | 47 | 47 |
| Basic (PG02) | | | | |
| Trend C (PG03) | | | | |
| Trend D (PG04) | | | | |
| Trend E (PG05) | | | | |
| Trend F (PG06) | | | | |
| Komfortfunktionen und Zusatzausstattungen gegen Aufpreis: | | | | |
| Metallkufe - T. 0048 (FUSSART0067) | | | | |









Clyde XC

| | | | | |
|--|---|---|---|---|
| |  |  |  |  |
| Typ: | Sofa 3-sitzig links links / rechts montierbar | Sofa 3-sitzig rechts links / rechts montierbar | Sofa 3-sitzig links inkl. Bett echt links / rechts montierbar | Sofa 3-sitzig rechts inkl. Bett echt links / rechts montierbar |
| Maßangaben / Typnummer | 3100 | 3300 | 3100_BETT.E | 3300_BETT.E |
| B/H/T in cm | 166 / 86 / 94 | 186 / 86 / 94 | 186 / 86 / 94 | 186 / 86 / 94 |
| Sitztiefe in cm | 55 | 55 | 55 | 55 |
| Sitzhöhe in cm | 47 | 47 | 47 | 47 |
| Basic (PG02) | | | | |
| Trend C (PG03) | | | | |
| Trend D (PG04) | | | | |
| Trend E (PG05) | | | | |
| Trend F (PG06) | | | | |
| Komfortfunktionen und Zusatzausstattungen gegen Aufpreis: | | | | |
| Metallkufe - T. 0048 (FUSSART0067) | | | | |
| |  |  | | |
| Typ: | Sofa 3,5-sitzig links links / rechts montierbar | Sofa 3,5-sitzig rechts links / rechts montierbar | | |
| Maßangaben / Typnummer | 3501 | 3503 | | |
| B/H/T in cm | 186 / 86 / 94 | 186 / 86 / 94 | | |
| Sitztiefe in cm | 55 | 55 | | |
| Sitzhöhe in cm | 47 | 47 | | |
| Basic (PG02) | | | | |
| Trend C (PG03) | | | | |
| Trend D (PG04) | | | | |
| Trend E (PG05) | | | | |
| Trend F (PG06) | | | | |
| Komfortfunktionen und Zusatzausstattungen gegen Aufpreis: | | | | |
| Metallkufe - T. 0048 (FUSSART0067) | | | | |

Clyde XC

| | | | | |
|--|---|---|---|--|
| |  |  |  |  |
| Typ: | Longchair (LC) links links / rechts montierbar | Longchair (LC) rechts links / rechts montierbar | Longchair (LC) links inkl. Bettkasten links / rechts montierbar | Longchair (LC) rechts inkl. Bettkasten links / rechts montierbar |
| Maßangaben / Typnummer | 8141 | 8142 | 8141_BK | 8142_BK |
| B/H/T in cm | 97 / 86 / 168 | 97 / 86 / 168 | 97 / 86 / 168 | 97 / 86 / 168 |
| Sitztiefe in cm | 127 | 127 | 127 | 127 |
| Sitzhöhe in cm | 47 | 47 | 47 | 47 |
| Basic (PG02) | | | | |
| Trend C (PG03) | | | | |
| Trend D (PG04) | | | | |
| Trend E (PG05) | | | | |
| Trend F (PG06) | | | | |
| Komfortfunktionen und Zusatzausstattungen gegen Aufpreis: | | | | |
| Metallkuße - T. 0048 (FUSSART0067) | | | | |
| |  |  |  |  |
| Typ: | Ottomane (Otto) links | Ottomane (Otto) rechts | Ottomane (Otto) links inkl. Bettkasten | Ottomane (Otto) rechts inkl. Bettkasten |
| Maßangaben / Typnummer | 8100 | 8300 | 8100_BK | 8300_BK |
| B/H/T in cm | 90 / 86 / 165 | 90 / 86 / 165 | 90 / 86 / 165 | 90 / 86 / 165 |
| Sitztiefe in cm | 53 | 53 | 53 | 53 |
| Sitzhöhe in cm | 47 | 47 | 47 | 47 |
| Basic (PG02) | | | | |
| Trend C (PG03) | | | | |
| Trend D (PG04) | | | | |
| Trend E (PG05) | | | | |
| Trend F (PG06) | | | | |
| Komfortfunktionen und Zusatzausstattungen gegen Aufpreis: | | | | |
| Metallkuße - T. 0048 (FUSSART0067) | | | | |

Clyde XC

| | | | | |
|--|---|---|---|---|
| |  |  |  |  |
| Typ: | Spitzecke (SE) | Anstellhocker (AHO) Sitzbreite 60 | Anstellhocker (AHO) Sitzbreite 60 inkl. Stauraum | Anstellhocker (AHO) Sitzbreite 70 |
| Maßangaben / Typnummer | 5010 | 6022 | 6022_ST | 6032 |
| B/H/T in cm | 94 / 86 / 94 | 58 / 47 / 94 | 58 / 47 / 94 | 68 / 47 / 94 |
| Sitztiefe in cm | 55 | 98 | 98 | 98 |
| Sitzhöhe in cm | 47 | 47 | 47 | 47 |
| Basic (PG02) | | | | |
| Trend C (PG03) | | | | |
| Trend D (PG04) | | | | |
| Trend E (PG05) | | | | |
| Trend F (PG06) | | | | |
| Komfortfunktionen und Zusatzausstattungen gegen Aufpreis: | | | | |
| Metallkufe - T. 0048 (FUSSART0067) | | | | |
| |  |  |  |  |
| Typ: | Anstellhocker (AHO) Sitzbreite 70 inkl. Stauraum | Hocker rechteckig | Kopfstütze | Kopfstütze |
| Maßangaben / Typnummer | 6032_ST | 6029 | 0508 | 0528 |
| B/H/T in cm | 68 / 47 / 94 | 98 / 47 / 58 | 52 / 22 | 50 / 25 |
| Sitztiefe in cm | 98 | 58 | | |
| Sitzhöhe in cm | 47 | 47 | | |
| Basic (PG02) | | | | |
| Trend C (PG03) | | | | |
| Trend D (PG04) | | | | |
| Trend E (PG05) | | | | |
| Trend F (PG06) | | | | |
| Komfortfunktionen und Zusatzausstattungen gegen Aufpreis: | | | | |
| Metallkufe - T. 0048 (FUSSART0067) | | | | |