

Möbel LETZ

Finden und Wohlfühlen



Typenplan

Clyde XC von Sit & More - Eckgarnitur Variante links flieder

Wichtiger Hinweis für Sie

Etwaige Hinweise des Herstellers in dieser Produktinformation, die sich auf die Gewährleistung beziehen, haben für Sie keinerlei Bindungswirkung und können von Ihnen ignoriert werden. Ihre gesetzlichen Gewährleistungsrechte als Verbraucher uns gegenüber, als Ihrem Verkäufer, werden dadurch in keiner Weise berührt oder eingeschränkt. Sie können sich wegen aller Mängel jederzeit an uns wenden. Darüber hinaus gehende Herstellergarantien bleiben natürlich unberührt. Dieser Artikel wird hergestellt von sit more Steinpol, Ul. Fabryczna 13, 69-110 Rzepin, Polen, sitandmore@steinpol.com.pl

Möbel Letz GmbH
Am Gewerbepark 11
06895 Zahna-Elster

Tel.: 035383 - 6018 50

Fax.: 035383 - 6018 17

Clyde XC



Clyde XC

- Modellbeschreibung:** Moderne Polstergarnitur, optional mit Funktionen
- Gestell:** Massivholz und Spanplatten / Sofas, Longchair und Elemente 1-sitzig links-rechts montierbar
- Polsterung Sitz:** Federkern auf Wellenunterfederung, Filz, PUR-Schaum, Watteabdeckung
- Polsterung Rücken:** PUR-Schaum, Watteabdeckung / alle Elemente Rücken echt
- Sitztiefe / Sitzhöhe in cm:** Sitztiefe: 55 / Sitzhöhe: 47
- Bezugsvarianten:** Modell nur uni lieferbar
Bei gemusterten Stoffen wird kein Rapport berücksichtigt / gestreifte und karierte Stoffe nicht möglich
- Armlehnvarianten:** 2 Armlehnvarianten preisgleich
Bei fehlender Angabe erfolgt die Lieferung mit Var. 1



Variante 1
Breite 13 cm
Höhe 54 cm



Variante 2
Breite 13 cm
Höhe 60 cm

Fußvarianten:
Variante 1

Metall alufarben, Fußhöhe: 9 cm



Variante 2

Metall in 3 Farbausführungen: schwarz matt, Nickel satiniert und schwarz, Fußhöhe: 9 cm

Var. 2



Metallausführungen



schwarz matt **Nickel satiniert** **Nickel schwarz**

Variante 3

Kufe - gegen Aufpreis, Höhe: 9 cm

Kufe immer in Kombination mit der Fuß-Var. 2


Hocker nur mit Fuß-Var. 1 und 2 lieferbar / für einen Hocker für Garnitur mit Kufen wird die Fuß-Var. 2 empfohlen

Var. 3

Aufpreis



Metallausführungen



schwarz matt **Nickel satiniert** **Nickel schwarz**

Bei fehlender Angabe erfolgt die Lieferung mit Fuß-Var. 1

Clyde XC

Funktionen:

Bett echt (BETT.E)

in Sofas 2- u. 3-sitzig ohne AL und 2,5- u. 3-sitzig mit 1 AL
Liegefläche Bett in cm:

2,5/Otto = 122 x 196

2,5/SE/1(70)/AHo(60) = 122 x 196

LC/2,5/SE/1(70)/AHo(60) = 122 x 279



Bettkasten (BK)

im Longchair und in der Ottomane



Stauraum (ST)

in Anstellhocker



Kopfstützen:



Kopfstütze 0508











Kopfstütze 0528

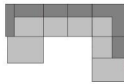
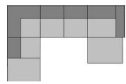
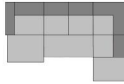





Wichtige Information:

Alle Maße sind Circa-Maße. Piktogramme dienen nur der Typenbestimmung. Modelländerungen vorbehalten.









Clyde XC

				
Typ:	2,5/Otto	Otto/2,5	2,5_BETT.E/Otto_BK	Otto_BK/2,5_BETT.E
Maßangaben / Typnummer	7381	7281	7381_FKT	7281_FKT
B/H/T in cm	246 / 86 / 165	246 / 86 / 165	246 / 86 / 165	246 / 86 / 165
Schenkelmaße	246 / 165	165 / 246	246 / 165	165 / 246
Sitztiefe in cm	55	55	55	55
Sitzhöhe in cm	47	47	47	47
Basic (PG02)				
Trend C (PG03)				
Trend D (PG04)				
Trend E (PG05)				
Trend F (PG06)				
Komfortfunktionen und Zusatzausstattungen gegen Aufpreis:				
Metallkufe - T. 0048 (FUSSART0067)				
				
Typ:	2,5/SE/1(70)/AHO(60)	AHO(60)/1(70)/SE/2,5	2,5_BETT.E/SE/1(70)/ AHO(60)_ST	AHO(60)_ST/1(70)/SE/ 2,5_BETT.E
Maßangaben / Typnummer	5647_70	5648_70	5647_70_FKT	5648_70_FKT
B/H/T in cm	250 / 86 / 225	250 / 86 / 225	250 / 86 / 225	250 / 86 / 225
Schenkelmaße	250 / 225	225 / 250	250 / 225	225 / 250
Sitztiefe in cm	55	55	55	55
Sitzhöhe in cm	47	47	47	47
Basic (PG02)				
Trend C (PG03)				
Trend D (PG04)				
Trend E (PG05)				
Trend F (PG06)				
Komfortfunktionen und Zusatzausstattungen gegen Aufpreis:				
Metallkufe - T. 0048 (FUSSART0067)				








Clyde XC

				
Typ:	LC/2,5/SE/1(70)/AHO(60)	AHO(60)/1(70)/SE/2,5/LC	LC_BK/2,5_BETT.E/SE/1(70)/AHO(60)_SR	AHO(60)_SR/1(70)/SE/2,5_BETT.E/LC_BK
Maßangaben / Typnummer	5747_70	5748_70	5747_70_FKT	5748_70_FKT
B/H/T in cm	334 / 86 / 225	334 / 86 / 225	334 / 86 / 225	334 / 86 / 225
Schenkelmaße	168 / 334 / 225	225 / 334 / 168	168 / 334 / 225	225 / 334 / 168
Sitztiefe in cm	55	55	55	55
Sitzhöhe in cm	47	47	47	47
Basic (PG02)				
Trend C (PG03)				
Trend D (PG04)				
Trend E (PG05)				
Trend F (PG06)				
Komfortfunktionen und Zusatzausstattungen gegen Aufpreis:				
Metallkufe - T. 0048 (FUSSART0067)				
				
Typ:	Sofa 3,5-sitzig	Sofa 3-sitzig	Sofa 2,5-sitzig	Sofa 2-sitzig
Maßangaben / Typnummer	3502	3200	2502	2200
B/H/T in cm	199 / 86 / 94	179 / 86 / 94	169 / 86 / 94	149 / 86 / 94
Sitztiefe in cm	55	55	55	55
Sitzhöhe in cm	47	47	47	47
Basic (PG02)				
Trend C (PG03)				
Trend D (PG04)				
Trend E (PG05)				
Trend F (PG06)				
Komfortfunktionen und Zusatzausstattungen gegen Aufpreis:				
Metallkufe - T. 0048 (FUSSART0067)				







Clyde XC

				
Typ:	Sessel Sitzbreite 60	Sessel Sitzbreite 70	Element 1-sitzig ohne AL Sitzbreite 60 cm Mittелеlement	Element 1-sitzig ohne AL Sitzbreite 70 cm Mittелеlement
Maßangaben / Typnummer	1200_60	1200_70	1000_60	1000_70
B/H/T in cm	89 / 86 / 94	99 / 86 / 94	63 / 86 / 94	73 / 86 / 94
Sitztiefe in cm	55	55	55	55
Sitzhöhe in cm	47	47	47	47
Basic (PG02)				
Trend C (PG03)				
Trend D (PG04)				
Trend E (PG05)				
Trend F (PG06)				
Komfortfunktionen und Zusatzausstattungen gegen Aufpreis:				
Metallkufe - T. 0048 (FUSSART0067)				
				
Typ:	Element 1-sitzig links Sitzbreite 60 cm links / rechts montierbar	Element 1-sitzig rechts Sitzbreite 60 cm links / rechts montierbar	Element 1-sitzig links Sitzbreite 70 cm links / rechts montierbar	Element 1-sitzig rechts Sitzbreite 70 cm links / rechts montierbar
Maßangaben / Typnummer	1100_60	1300_60	1100_70	1300_70
B/H/T in cm	76 / 86 / 94	76 / 86 / 94	86 / 86 / 94	86 / 86 / 94
Sitztiefe in cm	55	55	55	55
Sitzhöhe in cm	47	47	47	47
Basic (PG02)				
Trend C (PG03)				
Trend D (PG04)				
Trend E (PG05)				
Trend F (PG06)				
Komfortfunktionen und Zusatzausstattungen gegen Aufpreis:				
Metallkufe - T. 0048 (FUSSART0067)				







Clyde XC

				
Typ:	Sofa 2-sitzig ohne AL Mittелеlement	Sofa 2-sitzig ohne AL inkl. Bett echt Mittелеlement	Sofa 2,5-sitzig ohne AL Mittелеlement	Sofa 2,5-sitzig ohne AL inkl. inkl. Bett echt Mittелеlement
Maßangaben / Typnummer	2000	2000_BETT.E	2500	2500_BETT.E
B/H/T in cm	123 / 86 / 94	123 / 86 / 94	143 / 86 / 94	143 / 86 / 94
Sitztiefe in cm	55	55	55	55
Sitzhöhe in cm	47	47	47	47
Basic (PG02)				
Trend C (PG03)				
Trend D (PG04)				
Trend E (PG05)				
Trend F (PG06)				
Komfortfunktionen und Zusatzausstattungen gegen Aufpreis:				
Metallkufe - T. 0048 (FUSSART0067)				
				
Typ:	Sofa 3-sitzig ohne AL Mittелеlement	Sofa 3-sitzig ohne AL inkl. inkl. Bett echt Mittелеlement	Sofa 3,5-sitzig ohne AL Mittелеlement	
Maßangaben / Typnummer	3000	3000_BETT.E	3500	
B/H/T in cm	153 / 86 / 94	173 / 86 / 94	173 / 86 / 94	
Sitztiefe in cm	55	55	55	
Sitzhöhe in cm	47	47	47	
Basic (PG02)				
Trend C (PG03)				
Trend D (PG04)				
Trend E (PG05)				
Trend F (PG06)				
Komfortfunktionen und Zusatzausstattungen gegen Aufpreis:				
Metallkufe - T. 0048 (FUSSART0067)				









Clyde XC

				
Typ:	Sofa 2-sitzig links links / rechts montierbar	Sofa 2-sitzig rechts links / rechts montierbar		
Maßangaben / Typnummer	2100	2300		
B/H/T in cm	136 / 86 / 94	136 / 86 / 94		
Sitztiefe in cm	55	55		
Sitzhöhe in cm	47	47		
Basic (PG02)				
Trend C (PG03)				
Trend D (PG04)				
Trend E (PG05)				
Trend F (PG06)				
Komfortfunktionen und Zusatzausstattungen gegen Aufpreis:				
Metallkufe - T. 0048 (FUSSART0067)				
				
Typ:	Sofa 2,5-sitzig links links / rechts montierbar	Sofa 2,5-sitzig rechts links / rechts montierbar	Sofa 2,5-sitzig links inkl. Bett echt links / rechts montierbar	Sofa 2,5-sitzig rechts inkl. Bett echt links / rechts montierbar
Maßangaben / Typnummer	2501	2503	2501_BETT.E	2503_BETT.E
B/H/T in cm	156 / 86 / 94	156 / 86 / 94	156 / 86 / 94	156 / 86 / 94
Sitztiefe in cm	55	55	55	55
Sitzhöhe in cm	47	47	47	47
Basic (PG02)				
Trend C (PG03)				
Trend D (PG04)				
Trend E (PG05)				
Trend F (PG06)				
Komfortfunktionen und Zusatzausstattungen gegen Aufpreis:				
Metallkufe - T. 0048 (FUSSART0067)				









Clyde XC

				
Typ:	Sofa 3-sitzig links links / rechts montierbar	Sofa 3-sitzig rechts links / rechts montierbar	Sofa 3-sitzig links inkl. Bett echt links / rechts montierbar	Sofa 3-sitzig rechts inkl. Bett echt links / rechts montierbar
Maßangaben / Typnummer	3100	3300	3100_BETT.E	3300_BETT.E
B/H/T in cm	166 / 86 / 94	186 / 86 / 94	186 / 86 / 94	186 / 86 / 94
Sitztiefe in cm	55	55	55	55
Sitzhöhe in cm	47	47	47	47
Basic (PG02)				
Trend C (PG03)				
Trend D (PG04)				
Trend E (PG05)				
Trend F (PG06)				
Komfortfunktionen und Zusatzausstattungen gegen Aufpreis:				
Metallkufer - T. 0048 (FUSSART0067)				
				
Typ:	Sofa 3,5-sitzig links links / rechts montierbar	Sofa 3,5-sitzig rechts links / rechts montierbar		
Maßangaben / Typnummer	3501	3503		
B/H/T in cm	186 / 86 / 94	186 / 86 / 94		
Sitztiefe in cm	55	55		
Sitzhöhe in cm	47	47		
Basic (PG02)				
Trend C (PG03)				
Trend D (PG04)				
Trend E (PG05)				
Trend F (PG06)				
Komfortfunktionen und Zusatzausstattungen gegen Aufpreis:				
Metallkufer - T. 0048 (FUSSART0067)				

Clyde XC

				
Typ:	Longchair (LC) links links / rechts montierbar	Longchair (LC) rechts links / rechts montierbar	Longchair (LC) links inkl. Bettkasten links / rechts montierbar	Longchair (LC) rechts inkl. Bettkasten links / rechts montierbar
Maßangaben / Typnummer	8141	8142	8141_BK	8142_BK
B/H/T in cm	97 / 86 / 168	97 / 86 / 168	97 / 86 / 168	97 / 86 / 168
Sitztiefe in cm	127	127	127	127
Sitzhöhe in cm	47	47	47	47
Basic (PG02)				
Trend C (PG03)				
Trend D (PG04)				
Trend E (PG05)				
Trend F (PG06)				
Komfortfunktionen und Zusatzausstattungen gegen Aufpreis:				
Metallkuße - T. 0048 (FUSSART0067)				
				
Typ:	Ottomane (Otto) links	Ottomane (Otto) rechts	Ottomane (Otto) links inkl. Bettkasten	Ottomane (Otto) rechts inkl. Bettkasten
Maßangaben / Typnummer	8100	8300	8100_BK	8300_BK
B/H/T in cm	90 / 86 / 165	90 / 86 / 165	90 / 86 / 165	90 / 86 / 165
Sitztiefe in cm	53	53	53	53
Sitzhöhe in cm	47	47	47	47
Basic (PG02)				
Trend C (PG03)				
Trend D (PG04)				
Trend E (PG05)				
Trend F (PG06)				
Komfortfunktionen und Zusatzausstattungen gegen Aufpreis:				
Metallkuße - T. 0048 (FUSSART0067)				

Clyde XC

				
Typ:	Spitzecke (SE)	Anstellhocker (AHO) Sitzbreite 60	Anstellhocker (AHO) Sitzbreite 60 inkl. Stauraum	Anstellhocker (AHO) Sitzbreite 70
Maßangaben / Typnummer	5010	6022	6022_ST	6032
B/H/T in cm	94 / 86 / 94	58 / 47 / 94	58 / 47 / 94	68 / 47 / 94
Sitztiefe in cm	55	98	98	98
Sitzhöhe in cm	47	47	47	47
Basic (PG02)				
Trend C (PG03)				
Trend D (PG04)				
Trend E (PG05)				
Trend F (PG06)				
Komfortfunktionen und Zusatzausstattungen gegen Aufpreis:				
Metallkufe - T. 0048 (FUSSART0067)				
				
Typ:	Anstellhocker (AHO) Sitzbreite 70 inkl. Stauraum	Hocker rechteckig	Kopfstütze	Kopfstütze
Maßangaben / Typnummer	6032_ST	6029	0508	0528
B/H/T in cm	68 / 47 / 94	98 / 47 / 58	52 / 22	50 / 25
Sitztiefe in cm	98	58		
Sitzhöhe in cm	47	47		
Basic (PG02)				
Trend C (PG03)				
Trend D (PG04)				
Trend E (PG05)				
Trend F (PG06)				
Komfortfunktionen und Zusatzausstattungen gegen Aufpreis:				
Metallkufe - T. 0048 (FUSSART0067)				