

# Möbel LETZ

*Finden und Wohlfühlen*



## Typenplan

Francis-Basic XC von Polsteria - Ledersessel schwarz

### **Wichtiger Hinweis für Sie**

Etwaige Hinweise des Herstellers in dieser Produktinformation, die sich auf die Gewährleistung beziehen, haben für Sie keinerlei Bindungswirkung und können von Ihnen ignoriert werden. Ihre gesetzlichen Gewährleistungsrechte als Verbraucher uns gegenüber, als Ihrem Verkäufer, werden dadurch in keiner Weise berührt oder eingeschränkt. Sie können sich wegen aller Mängel jederzeit an uns wenden. Darüber hinaus gehende Herstellergarantien bleiben natürlich unberührt. Dieser Artikel wird hergestellt von Steinpol Central Services Sp.z o.o., ul. Fabryczna 13, 69-110 Rzepin, Polen, polsteria@steinpol.com.pl

Möbel Letz GmbH  
Am Gewerbepark 11  
06895 Zahna-Elster

Tel.: 035383 - 6018 50

Fax.: 035383 - 6018 17

# Modell: Francis Basic XC

Selection Basic



- Gestell:** Massivholz und Holzwerkstoffe
- Unterfederung Sitz:** Stahlwellen - Federn
- Sitzkomfort:** Federkern ummantelt mit Polyätherschaum
- Polsterung Rücken und Armteil:** Polyätherschaum
- Füße:** Doppelrollen
- Aufstehhilfe:** max. Belastbarkeit: 110 kg

Wellenbildung gehört zur legeren Verarbeitung.

## Funktionsbeschreibung:

- Grundversion: Funktion manuell:** Verstellung durch Körperdruck.
- Funktion 1-motorisch:** Synchrone Verstellung von Rücken und Fußteil, von der Sitz- zur TV- und Liege-Position durch 1 E-Motor.
- Funktion 1-motorisch mit Aufstehhilfe:** Synchrone Verstellung von Rücken und Fußteil, von der Sitz- zur TV- und Liege-Position durch 1 E-Motor mit Aufstehhilfe.
- Funktion 2-motorisch:** Getrennte oder synchrone Verstellung von der Sitz- zur TV- und Liege-Position durch 2 E-Motoren.
- Funktion 2-motorisch mit Aufstehhilfe:** Getrennte Verstellung von der Sitz- zur TV- und Liege-Position durch 2 E-Motoren mit Aufstehhilfe.
- Kopfteilverstellung motorisch:** Stufenlose Verstellung des Kopfteiles durch einen E-Motor. Die motorische Kopfteilverstellung ist nur in Verbindung mit den motorischen Funktionen bestellbar.
- Berührungs-Sensoren für Aufstehhilfe:** gegen Aufpreis kann die Aufstehhilfe auch optional über Berührungs-Sensoren, welche im vorderen Griffbereich des Armteils angebracht sind, bedient werden.

**Ergonomie:** Für jede Körpergröße der passende Sessel. Vier Ergonomiegrößen preisgleich lieferbar.

### Ergonomiematrix:

		Sitztiefe	
		48 cm	53 cm
Sitzhöhe	41 cm	XS	—
	44 cm	—	S
	46 cm	—	M
	48 cm	—	L



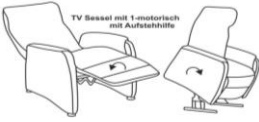
Standardmäßig ist der TV-Sessel mit Funktion manuell lieferbar, alle anderen Funktionen gegen Aufpreis möglich.

Die Piktogramme im Preisblatt sind schematisch und können von der Wirklichkeit abweichen. Setzen Sie sich bitte bei Unklarheiten mit Ihrem Innen- oder Außendienst in Verbindung.

Die genannten Maße sind ca. und in cm. Verarbeitungsbedingte Abweichungen, die dem technischen Fortschritt dienen, behalten wir uns vor.

WEEE-Reg.-Nr. DE 49167192



	1	2	3
			
Typen:	TV-Sessel manuell	TV-Sessel mit Funktion 1-motorisch	TV-Sessel mit Funktion 1-motorisch und Aufstehhilfe
Typ-Nr.:	1230	1230_1M	1230_1M.ASH

	Ergonomie XS	Ergonomie S/M/L
B/H/T in cm (H in Abhängigkeit Sitzhöhe)	78 x 105 x 78	78 x 108/110/112 x 78
Sitztiefe in cm	48	53
Sitzhöhe in cm	41	44/46/48
Sitzbreite in cm	48	48
Liegelänge in cm	175	178/180/182

--

<b>Stoff Atlantic in drei Sonderfarben: elephant, dunkelgrau, chocco</b>	-----	-----	
--	-------	-------	--



<b>Leder Punch in drei Sonderfarben: mocca, schwarz, altweiß</b>	-----	-----	
--	-------	-------	--

**Einzelabnahme:**

Stoffgruppe B (PG 01)			
Stoffgruppe B1 (PG 02)			
Stoffgruppe B2 (PG 03)			
Stoffgruppe C (PG 04)			
Stoffgruppe D (PG 05)			
Stoffgruppe E (PG 06)			
Stoffgruppe F (PG 07)			
Stoffgruppe I (PG 12)			
Leder Punch			
Leder LL Duca			
Leder Rancho			
Leder 93, LL Nubia, LL Dolcia, LL Evita			
Leder LL Eleganzia, Leder Reno			

**Komfortfunktionen und Zusatzausstattungen gegen Aufpreis:**

<b>Kopfteilverstellung motorisch, Typ 0236 (FUNK0254)</b>	-----		
<b>Bedienung Aufstehhilfe mit Berührungs-Sensor, Typ 0137 (FUNK0003)</b>	-----	-----	

	4	5
		
Typen:	TV-Sessel mit Funktion 2-motorisch	TV-Sessel mit Funktion 2-motorisch und Aufstehhilfe
Typ-Nr.:	1230_2M	1230_2M.ASH

	Ergonomie XS	Ergonomie S/M/L
B/H/T in cm (H in Abhängigkeit Sitzhöhe)	78 x 105 x 78	78 x 108/110/112 x 78
Sitztiefe in cm	48	53
Sitzhöhe in cm	41	44/46/48
Sitzbreite in cm	48	48
Liegelänge in cm	175	178/180/182

Stoffgruppe B (PG 01)		
Stoffgruppe B1 (PG 02)		
Stoffgruppe B2 (PG 03)		
Stoffgruppe C (PG 04)		
Stoffgruppe D (PG 05)		
Stoffgruppe E (PG 06)		
Stoffgruppe F (PG 07)		
Stoffgruppe I (PG 12)		
Leder Punch		
Leder LL Duca		
Leder Rancho		
Leder 93, LL Nubia, LL Dolcia, LL Evita		
Leder LL Eleganzia, Leder Reno		

**Komfortfunktionen und Zusatzausstattungen gegen Aufpreis:**

Kopfteilverstellung motorisch, Typ 0236 (FUNK0254)		
Bedienung Aufstehhilfe mit Berührungs-Sensor, Typ 0137 (FUNK0003)	-----	