

# Möbel LETZ

*Finden und Wohlfühlen*



## Typenplan

Modea von Niehoff - Highboard in Wildeiche

### **Wichtiger Hinweis für Sie**

Etwaige Hinweise des Herstellers in dieser Produktinformation, die sich auf die Gewährleistung beziehen, haben für Sie keinerlei Bindungswirkung und können von Ihnen ignoriert werden. Ihre gesetzlichen Gewährleistungsrechte als Verbraucher uns gegenüber, als Ihrem Verkäufer, werden dadurch in keiner Weise berührt oder eingeschränkt. Sie können sich wegen aller Mängel jederzeit an uns wenden. Darüber hinaus gehende Herstellergarantien bleiben

Deutschland


Möbel Letz GmbH  
Am Gewerbepark 11  
06895 Zahna-Elster

Tel.: 035383 - 6018 50

Fax.: 035383 - 6018 17




1014- Anrichte  
B 185 H 88 T 43 cm  
3 Schubkästen, 2 Glastüren  
499060 LED-Glasbodenbeleuchtung



1004- Anrichte  
B 185 H 88 T 43 cm  
3 Schubkästen, 2 Holztüren



1044- Highboard  
B 140 H 126 T 43 cm  
2 Schubkästen, 1 Holztür  
2 Holz- / Glastüren  
399071 LED-Innenbeleuchtung



1074- Vitrine  
B 94 H 203 T 43 cm  
2 Glastüren  
499064 LED-Glasbodenbeleuchtung

## Korpurmöbelprogramm


### »MODEA«

- Solitärmöbel für Wohnen und Speisen
- Front massiv, Korpus in Echtholz furnier
  - Schubkästen auf gedämpften Unterflurzügen mit Selbsteinzug
  - Ganzmetallfederbänder
  - optional mit Innenbeleuchtung, gegen Mehrpreis lieferbar

lieferbare Holz Ausführung:



-47 Wildeiche teilmassiv geölt



1054- Highboard  
B 94 H 126 T 43 cm  
2 Schubkästen, 1 Holztür,  
1 Holz- / Glastür  
399070 LED-Innenbeleuchtung



1024- Medianrichte  
B 124 H 55 T 43 cm  
2 Schubkästen, 1 offenes Fach  
lichtes Maß des offenen Faches  
110 x 18 cm



Die eingerückte Applikation in Metalloptik ist, in Verbindung mit den natürlichen Hölzern, ein interessantes und markantes Detail und unterstreicht die Besonderheit des Programms.



499064 LED-Glasbodenbeleuchtung für Vitrine 1074-

399071 LED-Innenbeleuchtung für Highboard 1044-

499060 LED-Glasbodenbeleuchtung für Anrichte 1014-

## Programm »MODEA«

**3073-47-055**

### Kulissentisch

Platte Wildeiche massiv, parkettverleimt mit Hydro-UV Hartwachs Öl finish  
Gestell Doppelsäule furniert  
Bodenplatte Edelstahl-Optik, drei innenl. Einlegeplatten à 40 cm  
160 (280) x 95 cm, H 76 cm

**6941-02-420**



### Komfort-Schwingstuhl

Gestell Rundrohr Edelstahl gebürstet  
Microfaser »Aberdeen anthrazit« mit Akzent-Keder in lichtgrau  
Sitz mit Micro-Federkern  
B 45 H 98 T 55 Sh 48 cm

**6941-02-425**



### Komfort-Schwingstuhl

Gestell Rundrohr Edelstahl gebürstet  
Microfaser »Aberdeen stone« mit Akzent-Keder in lichtgrau  
Sitz mit Micro-Federkern  
B 45 H 98 T 55 Sh 48 cm

lieferbare Bezugstoffe

#### Stoffgruppe 1:

Microfaser »Aberdeen«  
420 »Aberdeen anthrazit«  
425 »Aberdeen stone«

Alle Schwingstühle erfüllen DIN-Richtwerte.

Tests haben, bei sachgerechter Nutzung, eine maximale Belastung von 140 kg bestätigt.



**1074-47-000**

### Vitrine

Wildeiche teilmassiv geölt  
B 94 H 203 T 43 cm

**1044-47-000**

### Highboard

Wildeiche teilmassiv geölt  
B 140 H 126 T 43 cm

**1014-47-000**

### Anrichte

Wildeiche teilmassiv geölt  
B 185 H 88 T 43 cm

**1024-47-000**

### Medianrichte

Wildeiche teilmassiv geölt  
B 124 H 55 T 43 cm