

Möbel LETZ

Finden und Wohlfühlen



Typenplan

Modea von Niehoff - Anrichte ca. 185 cm breit

Wichtiger Hinweis für Sie

Etwaige Hinweise des Herstellers in dieser Produktinformation, die sich auf die Gewährleistung beziehen, haben für Sie keinerlei Bindungswirkung und können von Ihnen ignoriert werden. Ihre gesetzlichen Gewährleistungsrechte als Verbraucher uns gegenüber, als Ihrem Verkäufer, werden dadurch in keiner Weise berührt oder eingeschränkt. Sie können sich wegen aller Mängel jederzeit an uns wenden. Darüber hinaus gehende Herstellergarantien bleiben natürlich unberührt.

Möbel Letz GmbH
Am Gewerbepark 11
06895 Zahna-Elster

Tel.: 035383 - 6018 50

Fax.: 035383 - 6018 17




1014- Anrichte
 B 185 H 88 T 43 cm
 3 Schubkästen, 2 Glastüren
 499060 LED-Glasbodenbeleuchtung



1004- Anrichte
 B 185 H 88 T 43 cm
 3 Schubkästen, 2 Holztüren



1044- Highboard
 B 140 H 126 T 43 cm
 2 Schubkästen, 1 Holztür
 2 Holz- / Glastüren
 399071 LED-Innenbeleuchtung




1074- Vitrine
 B 94 H 203 T 43 cm
 2 Glastüren
 499064 LED-Glasbodenbeleuchtung

Korpurmöbelprogramm


»MODEA«

- Solitärmöbel für Wohnen und Speisen
- Front massiv, Korpus in Echtholz furnier
 - Schubkästen auf gedämpften Unterflurzügen mit Selbsteinzug
 - Ganzmetallfederbänder
 - optional mit Innenbeleuchtung, gegen Mehrpreis lieferbar

lieferbare Holz Ausführung:



-47 Wildeiche teilmassiv geölt



1054- Highboard
 B 94 H 126 T 43 cm
 2 Schubkästen, 1 Holztür,
 1 Holz- / Glastür
 399070 LED-Innenbeleuchtung



1024- Medianrichte
 B 124 H 55 T 43 cm
 2 Schubkästen, 1 offenes Fach
 lichtetes Maß des offenen Faches
 110 x 18 cm



Die eingerückte Applikation in Metalloptik ist, in Verbindung mit den natürlichen Hölzern, ein interessantes und markantes Detail und unterstreicht die Besonderheit des Programms.



499064 LED-Glasbodenbeleuchtung für Vitrine 1074-

399071 LED-Innenbeleuchtung für Highboard 1044-

499060 LED-Glasbodenbeleuchtung für Anrichte 1014-

Programm »MODEA«

3073-47-055

Kulissentisch

Platte Wildeiche massiv, parkettverleimt mit Hydro-UV Hartwachs Öl finish
Gestell Doppelsäule furniert
Bodenplatte Edelstahl-Optik, drei innenl. Einlegeplatten à 40 cm
160 (280) x 95 cm, H 76 cm

6941-02-420



Komfort-Schwingstuhl

Gestell Rundrohr Edelstahl gebürstet
Microfaser »Aberdeen anthrazit« mit Akzent-Keder in lichtgrau
Sitz mit Micro-Federkern
B 45 H 98 T 55 Sh 48 cm

6941-02-425



Komfort-Schwingstuhl

Gestell Rundrohr Edelstahl gebürstet
Microfaser »Aberdeen stone« mit Akzent-Keder in lichtgrau
Sitz mit Micro-Federkern
B 45 H 98 T 55 Sh 48 cm

lieferbare Bezugstoffe

Stoffgruppe 1:

Microfaser »Aberdeen«
420 »Aberdeen anthrazit«
425 »Aberdeen stone«

Alle Schwingstühle erfüllen DIN-Richtwerte.

Tests haben, bei sachgerechter Nutzung, eine maximale Belastung von 140 kg bestätigt.



1074-47-000

Vitrine

Wildeiche teilmassiv geölt
B 94 H 203 T 43 cm

1044-47-000

Highboard

Wildeiche teilmassiv geölt
B 140 H 126 T 43 cm

1014-47-000

Anrichte

Wildeiche teilmassiv geölt
B 185 H 88 T 43 cm

1024-47-000

Medianrichte

Wildeiche teilmassiv geölt
B 124 H 55 T 43 cm