

Möbel LETZ

Finden und Wohlfühlen



Typenplan

Aldono-Deluxe von Rauch Orange - Kommode Glas kristallweiß

Wichtiger Hinweis für Sie

Etwaige Hinweise des Herstellers in dieser Produktinformation, die sich auf die Gewährleistung beziehen, haben für Sie keinerlei Bindungswirkung und können von Ihnen ignoriert werden. Ihre gesetzlichen Gewährleistungsrechte als Verbraucher uns gegenüber, als Ihrem Verkäufer, werden dadurch in keiner Weise berührt oder eingeschränkt. Sie können sich wegen aller Mängel jederzeit an uns wenden. Darüber hinaus gehende Herstellergarantien bleiben natürlich unberührt. Dieser Artikel wird hergestellt von Rauch ORANGE, Wendelin-Rauch-Straße 1, 97896 Freudenberg/ Baden, Deutschland, serviceteam-csc2@rauchmoebel.de

Möbel Letz GmbH
Am Gewerbepark 11
06895 Zahna-Elster

Tel.: 035383 - 6018 50

Fax.: 035383 - 6018 17



ALDONO-DELUXE

Beimöbel: Dekor, Hochglanz oder Farbglas

9 Griffvarianten: alu-, chromfarben, alpinweiß, seidengrau oder graphit

Füße: alufarben

Schubkästen: mit Unterflurschiene, Selbsteinzug und Dämpfung


Front/Korpus:



Dekor-Druck
Eiche Sonoma



Dekor-Druck
Eiche Artisan



alpinweiß

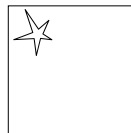


seidengrau



graphit

Front:



Hochglanz weiß



Hochglanz soft
grey




Farbglas kristallweiß



Farbglas seidengrau



Farbglas basalt



Farbglas
Champagner

Griffvarianten:



A - Alu



B - Chrom



C - alpinweiß



D - seidengrau



E - graphit



F - alu



G - Chrom



H - Alu



J - Chrom



Ganz einfach planbar mit:

furn plan

RAUCH
MÖBELPLANER

ALDONO-DELUXE

rauch ORANGE MONTIERT

Übersicht Farbkombinationen:

| Front Korpus | Dekor-Druck | | | | | Hochglanz | | Farbglas | | | |
|-----------------|-------------|------------|---------|--------------|---------------|-----------|-----------|--------------|------------|--------|------------|
| | alpinweiß | seidengrau | graphit | Eiche Sonoma | Eiche Artisan | weiß | soft grey | kristallweiß | seidengrau | basalt | champagner |
| alpinweiß | ✓ | ✓ | | | | ✓ | ✓ | ✓ | ✓ | ✓ | ✓ |
| seidengrau | ✓ | ✓ | | | | ✓ | ✓ | ✓ | ✓ | ✓ | |
| graphit | ✓ | ✓ | ✓ | | | ✓ | ✓ | ✓ | ✓ | ✓ | ✓ |
| Eiche Sonoma | ✓ | ✓ | | ✓ | | ✓ | ✓ | ✓ | ✓ | ✓ | ✓ |
| Eiche Artisan | ✓ | ✓ | | | ✓ | ✓ | ✓ | ✓ | ✓ | ✓ | ✓ |

Bestell-Anleitung:

- 1** Modell-Nr. entsprechend der gewünschten Farbausführung aus der oberen Tabelle auswählen (z.B. **A022_**).



- 2** Kennbuchstaben für Griffvariante/-farbe aussuchen und an der Leerstelle der Modell-Nr. ergänzen (z.B.: **A022A**).

Griffvarianten:



A - Alu



B - Chrom



C - alpinweiß



D - seidengrau



E - graphit



F - alu



G - Chrom



H - Alu



J - Chrom



- 3** Artikel dem gewünschten Breitenraster entnehmen. In darunterliegender Zeile entsprechend der Frontausführung **Artikel-Nr.** und **Preis** ablesen.

| 1 | | MOD.-NR. | FRONTAUSFÜHRUNG ▶ | DEKOR |
|---------------------------|--|----------|-------------------|-----------|
| Korpusfarbe ▼ | | | korpusfarben | alpinweiß |
| Dekor-Druck Eiche Sonoma | | A022_ | | A363_ |
| Dekor-Druck Eiche Artisan | | A379_ | | A380_ |
| alpinweiß | | A010_ | | A010_ |
| seidengrau | | A028_ | | A365_ |
| graphit | | A034_ | | A366_ |

| 2 | | GRIFFVARIANTE ▶ | A - ALU | F - ALU |
|---|--|-----------------|---------|---------|
| | | | | |

| 3 | | Breite in cm | 40 |
|---------------------------|--------------|------------------------|---------|
| HÖHE 49, 61 CM | Skizze | | |
| | Bezeichnung | Nachtisch | |
| | Bezeichnung | 2 Schubkästen | |
| | Maße (B/H/T) | ↔40 cm ; 49 cm ; 42 cm | |
| | | ▼ Art.-Nr. | ▼ Preis |
| Front Dekor | | 6D15 | |
| Front Hochglanz | | 6H15 | |
| Front Farbglas | | 6G15 | |

| | | Breite in cm | 50 |
|---------------------------|--------------|------------------------|---------|
| HÖHE 49, 61 CM | Skizze | | |
| | Bezeichnung | Nachtisch | |
| | Bezeichnung | 2 Schubkästen | |
| | Maße (B/H/T) | ↔50 cm ; 49 cm ; 42 cm | |
| | | ▼ Art.-Nr. | ▼ Preis |

ALDONO-DELUXE

rauch ORANGE MONTIERT

| 1 | MOD.-NR. | FRONTAUSFÜHRUNG ▶ | DEKOR | | | HOCHGLANZ | | FARBGLAS | | | |
|---|---------------------------|-------------------|--------------|-----------|------------|-----------|-----------|--------------|------------|--------|------------|
| | Korpusfarbe ▼ | | korpusfarben | alpinweiß | seidengrau | weiß | soft grey | kristallweiß | seidengrau | basalt | champagner |
| | Dekor-Druck Eiche Sonoma | | A022_ | A363_ | A364_ | A026_ | A372_ | A023_ | A024_ | A025_ | A391_ |
| | Dekor-Druck Eiche Artisan | | A379_ | A380_ | A381_ | A383_ | A384_ | A385_ | A386_ | A387_ | A393_ |
| | alpinweiß | | A010_ | A010_ | A360_ | A014_ | A368_ | A011_ | A012_ | A013_ | A390_ |
| | seidengrau | | A028_ | A365_ | A028_ | A032_ | A375_ | A029_ | A030_ | A031_ | - |
| | graphit | | A034_ | A366_ | A367_ | A038_ | A377_ | A035_ | A036_ | A037_ | A392_ |

| 2 | _ GRIFFVARIANTE ▶ | A - ALU | | B - CHROM | | C - ALPINWEISS | | D - SEIDENGRAU | | E - GRAPHIT | |
|---|-------------------|---------|--|-----------|--|----------------|--|----------------|--|-------------|--|
| | | F - ALU | | G - CHROM | | H - ALU | | J - CHROM | | | |

| 3 | | Breite in cm | 40 | | | | | | | | |
|-----------------|--------------|----------------------|----------------------|---------------|-----|--|--|--|--|--|--|
| HÖHE 49, 61 CM | | Skizze | | | | | | | | | |
| | | Bezeichnung | Nachttisch | Nachttisch | | | | | | | |
| | | Bezeichnung | 2 Schubkästen | 3 Schubkästen | | | | | | | |
| | Maße (B/H/T) | ↔40 cm †49 cm ↗42 cm | ↔40 cm †61 cm ↗42 cm | | | | | | | | |
| | | ▼ Art.-Nr. | ▼ Preis | ... | ... | | | | | | |
| Front Dekor | | 6D15 | | 6D17 | | | | | | | |
| Front Hochglanz | | 6H15 | | 6H17 | | | | | | | |
| Front Farbglas | | 6G15 | | 6G17 | | | | | | | |

| | | Breite in cm | 50 | | | | | | | | |
|-----------------|--------------|----------------------|----------------------|---------------|-----|--|--|--|--|--|--|
| HÖHE 49, 61 CM | | Skizze | | | | | | | | | |
| | | Bezeichnung | Nachttisch | Nachttisch | | | | | | | |
| | | Bezeichnung | 2 Schubkästen | 3 Schubkästen | | | | | | | |
| | Maße (B/H/T) | ↔50 cm †49 cm ↗42 cm | ↔50 cm †61 cm ↗42 cm | | | | | | | | |
| | | ▼ Art.-Nr. | ▼ Preis | ... | ... | | | | | | |
| Front Dekor | | 6D16 | | 6D18 | | | | | | | |
| Front Hochglanz | | 6H16 | | 6H18 | | | | | | | |
| Front Farbglas | | 6G16 | | 6G18 | | | | | | | |

Weitere Breiten auf der nächsten Seite.

Weitere Breiten auf der nächsten Seite.

| 1 | MOD.-NR. | FRONTAUSFÜHRUNG ▶ | DEKOR | | | HOCHGLANZ | | FARBGLAS | | | |
|---|---------------------------|-------------------|--------------|-----------|------------|-----------|-----------|--------------|------------|--------|------------|
| | Korpusfarbe ▼ | | korpusfarben | alpinweiß | seidengrau | weiß | soft grey | kristallweiß | seidengrau | basalt | champagner |
| | Dekor-Druck Eiche Sonoma | | A022_ | A363_ | A364_ | A026_ | A372_ | A023_ | A024_ | A025_ | A391_ |
| | Dekor-Druck Eiche Artisan | | A379_ | A380_ | A381_ | A383_ | A384_ | A385_ | A386_ | A387_ | A393_ |
| | alpinweiß | | A010_ | A010_ | A360_ | A014_ | A368_ | A011_ | A012_ | A013_ | A390_ |
| | seidengrau | | A028_ | A365_ | A028_ | A032_ | A375_ | A029_ | A030_ | A031_ | - |
| | graphit | | A034_ | A366_ | A367_ | A038_ | A377_ | A035_ | A036_ | A037_ | A392_ |

| 2 | _ GRIFFVARIANTE ▶ | A - ALU | B - CHROM | C - ALPINWEISS | D - SEIDENGRAU | E - GRAPHIT |
|---|-------------------|---------|-----------|----------------|----------------|-------------|
| | | F - ALU | G - CHROM | H - ALU | J - CHROM | |

| 3 | HÖHE 61 CM | Breite in cm | 80 | 80 | 80 | 80 | | | | | | | |
|---|-----------------|----------------------|----------------------|----------------------|--|----|-------------|--|-------------|--|--|--|--|
| | Skizze | | | | | | | | | | | | |
| | Bezeichnung | Kommode | Kommode | Kommode | Kommode | | | | | | | | |
| | Bezeichnung | 3 Schubkästen | 4 Schubkästen | 2-türig | 1-türig, Anschlag links, 3 Schubkästen | | | | | | | | |
| | Maße (B/H/T) | ↔80 cm †61 cm ↗42 cm | ↔80 cm †61 cm ↗42 cm | ↔80 cm †61 cm ↗42 cm | ↔80 cm †61 cm ↗42 cm | | | | | | | | |
| | | ▼ Art.-Nr. | ▼ Preis | ... | ... | | | | | | | | |
| | Front Dekor | | 6D19 | | 6D20 | | 6D21 | | 6D70 | | | | |
| | Front Hochglanz | | 6H19 | | 6H20 | | 6H21 | | 6H70 | | | | |
| | Front Farbglas | | 6G19 | | 6G20 | | 6G21 | | 6G70 | | | | |

| | HÖHE 61 CM | Breite in cm | 120 | 120 | 120 | 120 | | | | | | | |
|--|-----------------|--|---|------------------------|------------------------|---------------------------|-------------|--|-------------|--|--|--|--|
| | Skizze | | | | | links + rechts montierbar | | | | | | | |
| | Bezeichnung | Kommode | Kommode | Kommode | Kommode | | | | | | | | |
| | Bezeichnung | 1-türig, Anschlag links, 3 Schubkästen | 1-türig, Anschlag rechts, 3 Schubkästen | 2-türig, 3 Schubkästen | 2-türig, 3 Schubkästen | | | | | | | | |
| | Maße (B/H/T) | ↔120 cm †61 cm ↗42 cm | ↔120 cm †61 cm ↗42 cm | ↔120 cm †61 cm ↗42 cm | ↔120 cm †61 cm ↗42 cm | | | | | | | | |
| | | ▼ Art.-Nr. | ▼ Preis | ... | ... | | | | | | | | |
| | Front Dekor | | 6D22 | | 6D23 | | 6D24 | | 6D71 | | | | |
| | Front Hochglanz | | 6H22 | | 6H23 | | 6H24 | | 6H71 | | | | |
| | Front Farbglas | | 6G22 | | 6G23 | | 6G24 | | 6G71 | | | | |

ALDONO-DELUXE

rauch ORANGE MONTIERT

| 1 | MOD.-NR. | FRONTAUSFÜHRUNG ▶ | DEKOR | | | HOCHGLANZ | | FARBGLAS | | | |
|---|---------------------------|-------------------|--------------|-----------|------------|-----------|-----------|--------------|------------|--------|------------|
| | Korpusfarbe ▼ | | korpusfarben | alpinweiß | seidengrau | weiß | soft grey | kristallweiß | seidengrau | basalt | champagner |
| | Dekor-Druck Eiche Sonoma | | A022_ | A363_ | A364_ | A026_ | A372_ | A023_ | A024_ | A025_ | A391_ |
| | Dekor-Druck Eiche Artisan | | A379_ | A380_ | A381_ | A383_ | A384_ | A385_ | A386_ | A387_ | A393_ |
| | alpinweiß | | A010_ | A010_ | A360_ | A014_ | A368_ | A011_ | A012_ | A013_ | A390_ |
| | seidengrau | | A028_ | A365_ | A028_ | A032_ | A375_ | A029_ | A030_ | A031_ | - |
| | graphit | | A034_ | A366_ | A367_ | A038_ | A377_ | A035_ | A036_ | A037_ | A392_ |

| 2 | _ GRIFFVARIANTE ▶ | A - ALU | B - CHROM | C - ALPINWEISS | D - SEIDENGRAU | E - GRAPHIT |
|---|-------------------|---------|-----------|----------------|----------------|-------------|
| | | F - ALU | G - CHROM | H - ALU | J - CHROM | |

| 3 | HÖHE 61 CM | Breite in cm | 160 | 160 | | | | | | |
|---|-----------------|------------------------|------------------------|-------------|-----|--|--|--|--|--|
| | Skizze | | | | | | | | | |
| | Bezeichnung | Kommode | Kommode | | | | | | | |
| | Bezeichnung | 2-türig, 3 Schubkästen | 2-türig, 3 Schubkästen | | | | | | | |
| | Maße (B/H/T) | ↔160 cm †61 cm ↗42 cm | ↔160 cm †61 cm ↗42 cm | | | | | | | |
| | | ▼ Art.-Nr. | ▼ Preis | ... | ... | | | | | |
| | Front Dekor | | 6D73 | 6D74 | | | | | | |
| | Front Hochglanz | | 6H73 | 6H74 | | | | | | |
| | Front Farbglas | | 6G73 | 6G74 | | | | | | |

| | HÖHE 81 CM | Breite in cm | 40 | 80 | 80 | 80 | 80 |
|--|-----------------|----------------------|----------------------|----------------------|----------------------|--|----------------------|
| | Skizze | | | | | | |
| | Bezeichnung | Kommode | Kommode | Kommode | Kommode | Kommode | Kommode |
| | Bezeichnung | 4 Schubkästen | 4 Schubkästen | 5 Schubkästen | 2-türig | 1-türig, Anschlag links, 4 Schubkästen | |
| | Maße (B/H/T) | ↔40 cm †81 cm ↗42 cm | ↔80 cm †81 cm ↗42 cm | ↔80 cm †81 cm ↗42 cm | ↔80 cm †81 cm ↗42 cm | ↔80 cm †81 cm ↗42 cm | ↔80 cm †81 cm ↗42 cm |
| | | ▼ Art.-Nr. | ▼ Preis | ... | ... | | |
| | Front Dekor | | 6D25 | 6D26 | 6D27 | 6D28 | 6D72 |
| | Front Hochglanz | | 6H25 | 6H26 | 6H27 | 6H28 | 6H72 |
| | Front Farbglas | | 6G25 | 6G26 | 6G27 | 6G28 | 6G72 |

Weitere Breiten auf der nächsten Seite.

Weitere Breiten auf der nächsten Seite.

| 1 | MOD.-NR. | FRONTAUSFÜHRUNG ▶ | DEKOR | | | HOCHGLANZ | | FARBGLAS | | | |
|---------------------------|----------|-------------------|--------------|-----------|------------|-----------|-----------|--------------|------------|--------|------------|
| Korpusfarbe ▼ | | | korpusfarben | alpinweiß | seidengrau | weiß | soft grey | kristallweiß | seidengrau | basalt | champagner |
| Dekor-Druck Eiche Sonoma | A022_ | | A363_ | | A364_ | A026_ | A372_ | A023_ | A024_ | A025_ | A391_ |
| Dekor-Druck Eiche Artisan | A379_ | | A380_ | | A381_ | A383_ | A384_ | A385_ | A386_ | A387_ | A393_ |
| alpinweiß | A010_ | | A010_ | | A360_ | A014_ | A368_ | A011_ | A012_ | A013_ | A390_ |
| seidengrau | A028_ | | A365_ | | A028_ | A032_ | A375_ | A029_ | A030_ | A031_ | - |
| graphit | A034_ | | A366_ | | A367_ | A038_ | A377_ | A035_ | A036_ | A037_ | A392_ |

| 2 | _ GRIFFVARIANTE ▶ | A - ALU | B - CHROM | C - ALPINWEISS | D - SEIDENGRAU | E - GRAPHIT |
|---|-------------------|---------|-----------|----------------|----------------|-------------|
| | | F - ALU | G - CHROM | H - ALU | J - CHROM | |

| 3 | HÖHE 81 CM | Breite in cm | 120 | 120 | 120 | 120 | | | | | | |
|---|-----------------|--|---|---|---------------------------|------------------------|--|-------------|--|--|--|--|
| | Skizze | | | | links + rechts montierbar | | | | | | | |
| | Bezeichnung | Kommode | Kommode | Kommode | | Kommode | | | | | | |
| | Bezeichnung | 1-türig, Anschlag links, 4 Schubkästen | 1-türig, Anschlag rechts, 4 Schubkästen | 2-türig, Anschlag rechts, 4 Schubkästen | | 2-türig, 4 Schubkästen | | | | | | |
| | Maße (B/H/T) | ↔120 cm †81 cm ↗42 cm | ↔120 cm †81 cm ↗42 cm | ↔120 cm †81 cm ↗42 cm | | ↔120 cm †81 cm ↗42 cm | | | | | | |
| | | ▼ Art.-Nr. | ▼ Preis | ... | ... | | | | | | | |
| | Front Dekor | 6D29 | | 6D30 | | 6D31 | | 6D75 | | | | |
| | Front Hochglanz | 6H29 | | 6H30 | | 6H31 | | 6H75 | | | | |
| | Front Farbglas | 6G29 | | 6G30 | | 6G31 | | 6G75 | | | | |

| | HÖHE 81 CM | Breite in cm | 160 | 160 | | | | | | | | |
|--|-----------------|------------------------|---------------------------|------------------------|-----|--|--|--|--|--|--|--|
| | Skizze | | links + rechts montierbar | | | | | | | | | |
| | Bezeichnung | Kommode | | Kommode | | | | | | | | |
| | Bezeichnung | 2-türig, 4 Schubkästen | | 2-türig, 4 Schubkästen | | | | | | | | |
| | Maße (B/H/T) | ↔160 cm †81 cm ↗42 cm | | ↔160 cm †81 cm ↗42 cm | | | | | | | | |
| | | ▼ Art.-Nr. | ▼ Preis | ... | ... | | | | | | | |
| | Front Dekor | 6D76 | | 6D78 | | | | | | | | |
| | Front Hochglanz | 6H76 | | 6H78 | | | | | | | | |
| | Front Farbglas | 6G76 | | 6G78 | | | | | | | | |

ALDONO-DELUXE

rauch ORANGE MONTIERT

| 1 | MOD.-NR. | FRONTAUSFÜHRUNG ▶ | DEKOR | | | HOCHGLANZ | | FARBGLAS | | | |
|---|---------------------------|-------------------|--------------|-----------|------------|-----------|-----------|--------------|------------|--------|------------|
| | Korpusfarbe ▼ | | korpusfarben | alpinweiß | seidengrau | weiß | soft grey | kristallweiß | seidengrau | basalt | champagner |
| | Dekor-Druck Eiche Sonoma | | A022_ | A363_ | A364_ | A026_ | A372_ | A023_ | A024_ | A025_ | A391_ |
| | Dekor-Druck Eiche Artisan | | A379_ | A380_ | A381_ | A383_ | A384_ | A385_ | A386_ | A387_ | A393_ |
| | alpinweiß | | A010_ | A010_ | A360_ | A014_ | A368_ | A011_ | A012_ | A013_ | A390_ |
| | seidengrau | | A028_ | A365_ | A028_ | A032_ | A375_ | A029_ | A030_ | A031_ | - |
| | graphit | | A034_ | A366_ | A367_ | A038_ | A377_ | A035_ | A036_ | A037_ | A392_ |

| 2 | _ GRIFFVARIANTE ▶ | A - ALU | | B - CHROM | | C - ALPINWEISS | | D - SEIDENGRAU | | E - GRAPHIT | |
|---|-------------------|---------|--|-----------|--|----------------|--|----------------|--|-------------|--|
| | | F - ALU | | G - CHROM | | H - ALU | | J - CHROM | | | |

| 3 | HÖHE 100 CM | Breite in cm | 40 | | 80 | | 80 | | 80 | | 80 | |
|---|-------------|-----------------|-----------------------|---------|-----------------------|-----|-----------------------|--|------------------------|--|--|--|
| | | | | Skizze | | | | | | | | |
| | | Bezeichnung | Kommode | | Kommode | | Kommode | | Kommode | | Kommode | |
| | | Bezeichnung | 5 Schubkästen | | 5 Schubkästen | | 6 Schubkästen | | 2-türig, 2 Schubkästen | | 1-türig, Anschlag links, 6 Schubkästen | |
| | | Maße (B/H/T) | ↔40 cm †100 cm ↗42 cm | | ↔80 cm †100 cm ↗42 cm | | ↔80 cm †100 cm ↗42 cm | | ↔80 cm †100 cm ↗42 cm | | ↔80 cm †100 cm ↗42 cm | |
| | | | ▼ Art.-Nr. | ▼ Preis | ... | ... | | | | | | |
| | | Front Dekor | 6DF0 | | 6DF1 | | 6DF2 | | 6DF3 | | 6DF4 | |
| | | Front Hochglanz | 6HF0 | | 6HF1 | | 6HF2 | | 6HF3 | | 6HF4 | |
| | | Front Farbglas | 6GF0 | | 6GF1 | | 6GF2 | | 6GF3 | | 6GF4 | |

| | HÖHE 119 CM | Breite in cm | 40 | | 40 | | 40 | | | | | |
|--|-------------|-----------------|-----------------------|---------|--|-----|---|--|--|--|--|--|
| | | | | Skizze | | | | | | | | |
| | | Bezeichnung | Kommode | | Kommode | | Kommode | | | | | |
| | | Bezeichnung | 6 Schubkästen | | 1-türig, Anschlag links, 2 Schubkästen | | 1-türig, Anschlag rechts, 2 Schubkästen | | | | | |
| | | Maße (B/H/T) | ↔40 cm †119 cm ↗42 cm | | ↔40 cm †119 cm ↗42 cm | | ↔40 cm †119 cm ↗42 cm | | | | | |
| | | | ▼ Art.-Nr. | ▼ Preis | ... | ... | | | | | | |
| | | Front Dekor | 7D32 | | 7D35 | | 7D36 | | | | | |
| | | Front Hochglanz | 7H32 | | 7H35 | | 7H36 | | | | | |
| | | Front Farbglas | 7G32 | | 7G35 | | 7G36 | | | | | |

Weitere Breiten auf der nächsten Seite.

Weitere Breiten auf der nächsten Seite.

| 1 | MOD.-NR. | FRONTAUSFÜHRUNG ▶ | DEKOR | | | HOCHGLANZ | | FARBGLAS | | | |
|---|---------------------------|-------------------|--------------|-----------|------------|-----------|-----------|--------------|------------|--------|------------|
| | Korpusfarbe ▼ | | korpusfarben | alpinweiß | seidengrau | weiß | soft grey | kristallweiß | seidengrau | basalt | champagner |
| | Dekor-Druck Eiche Sonoma | | A022_ | A363_ | A364_ | A026_ | A372_ | A023_ | A024_ | A025_ | A391_ |
| | Dekor-Druck Eiche Artisan | | A379_ | A380_ | A381_ | A383_ | A384_ | A385_ | A386_ | A387_ | A393_ |
| | alpinweiß | | A010_ | A010_ | A360_ | A014_ | A368_ | A011_ | A012_ | A013_ | A390_ |
| | seidengrau | | A028_ | A365_ | A028_ | A032_ | A375_ | A029_ | A030_ | A031_ | - |
| | graphit | | A034_ | A366_ | A367_ | A038_ | A377_ | A035_ | A036_ | A037_ | A392_ |

| 2 | _ GRIFFVARIANTE ▶ | A - ALU | B - CHROM | C - ALPINWEISS | D - SEIDENGRAU | E - GRAPHIT |
|---------|-------------------|-----------|-----------|----------------|----------------|-------------|
| F - ALU | | G - CHROM | H - ALU | J - CHROM | | |

| 3 | | Breite in cm | 80 | 80 | Zubehör für Kommoden | | | | | |
|--------------------|-----------------|-----------------------|-----------------------|------------------------|---|--|--|-------------|--|--|
| HÖHE 119 CM | | Skizze | | | Bitte unter Mod.-Nr. A0066 bestellen. | | | | | |
| | | Bezeichnung | Kommode | Kommode | Inneneinteilung | | | | | |
| | | Bezeichnung | 6 Schubkästen | 2-türig, 2 Schubkästen | für Schubkasten 80 cm Plexiglas | | | | | |
| | Maße (B/H/T) | ↔80 cm †119 cm ↗42 cm | ↔80 cm †119 cm ↗42 cm | ↔73 cm †9 cm ↗34 cm | | | | | | |
| | | ▼ Art.-Nr. | ▼ Preis | ... | ... | | | | | |
| | Front Dekor | 7D33 | | 7D37 | | | | 9ZP8 | | |
| | Front Hochglanz | 7H33 | | 7H37 | | | | | | |
| | Front Farbglas | 7G33 | | 7G37 | | | | | | |