

Möbel LETZ

Finden und Wohlfühlen



Typenplan

Petri von Easy Sofa - Sessel blau

Wichtiger Hinweis für Sie

Etwaige Hinweise des Herstellers in dieser Produktinformation, die sich auf die Gewährleistung beziehen, haben für Sie keinerlei Bindungswirkung und können von Ihnen ignoriert werden. Ihre gesetzlichen Gewährleistungsrechte als Verbraucher uns gegenüber, als Ihrem Verkäufer, werden dadurch in keiner Weise berührt oder eingeschränkt. Sie können sich wegen aller Mängel jederzeit an uns wenden. Darüber hinaus gehende Herstellergarantien bleiben natürlich unberührt.

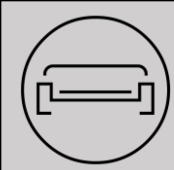
Möbel Letz GmbH
Am Gewerbepark 11
06895 Zahna-Elster

Tel.: 035383 - 6018 50

Fax.: 035383 - 6018 17

Modell
Petri
Blue Label

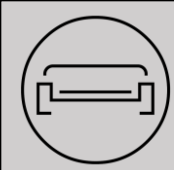




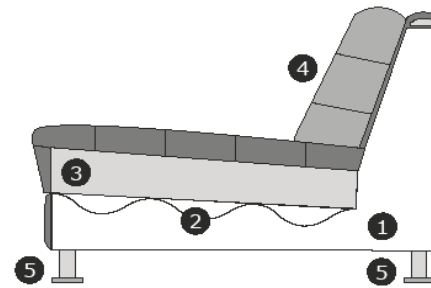
Produktinformationen



Element	Abmessung
1-Sitz/Sessel	B – 75 cm H – 79 cm T – 74 cm



Produktinformationen



Erläuterung der Schnittzeichnung:

- 1) Korpus: Metallrahmen
- 2) Sitzfederung: Singles
- 3) Sitzfüllung: Kaltschaum HR 3032 mit Dacron-Wattierung 150 g/m²
- 4) Rückenfüllung: SG25 Schaum mit Dacron-Wattierung 150 g/m²
- 5) Ausführungen Füße: Metall schwarz

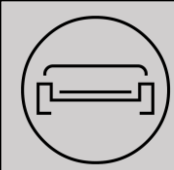
Sitzhöhe/Tiefe: ± 45/52 cm

Bedingungen

Es kann vorkommen, dass der von Ihnen gewünschte Stoff nicht für ein Modell verwendet werden kann oder nicht mehr lieferbar ist.

EasySofa wird sich dann so schnell wie möglich mit Ihnen in Verbindung setzen, damit ein alternativer Stoff ausgewählt werden kann. Größenabweichungen bis zu 3% sind möglich.

Angaben unter Vorbehalt von Tippfehlern.



Petri

1-Sitz/Sessel

A

B

C

D

E

F

G

H

I

J