

# Möbel LETZ

*Finden und Wohlfühlen*



## Typenplan

S406 Turin von Ponsel - Polstergruppe silber

### **Wichtiger Hinweis für Sie**

Etwaige Hinweise des Herstellers in dieser Produktinformation, die sich auf die Gewährleistung beziehen, haben für Sie keinerlei Bindungswirkung und können von Ihnen ignoriert werden. Ihre gesetzlichen Gewährleistungsrechte als Verbraucher uns gegenüber, als Ihrem Verkäufer, werden dadurch in keiner Weise berührt oder eingeschränkt. Sie können sich wegen aller Mängel jederzeit an uns wenden. Darüber hinaus gehende Herstellergarantien bleiben natürlich unberührt. Dieser Artikel wird hergestellt von Ponsel, Trübenbacherstr. 12, 96279 Weidhausen, Deutschland, [info@ponsel.de](mailto:info@ponsel.de)

Möbel Letz GmbH  
Am Gewerbepark 11  
06895 Zahna-Elster

Tel.: 035383 - 6018 50

Fax.: 035383 - 6018 17



"TURIN" S406 / L406

Typenplan



04  
Eckteil  
Spitzecke  
85x85x84



07  
Hocker  
50x60



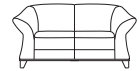
10  
Sessel  
2 ST  
107x85x84



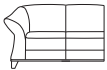
96  
Element  
1 ST links  
111x85x84



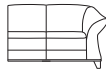
97  
Element  
1 ST rechts  
111x85x84



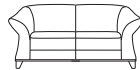
20  
Sofa 2-sitzig  
2 ST  
162x85x84



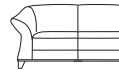
28  
Sofa 2-sitzig  
1 ST links  
136x85x84



29  
Sofa 2-sitzig  
1 ST rechts  
136x85x84



25  
Sofa 2,5-sitzig  
2 ST  
182x85x84



54  
Sofa 2,5-sitzig  
1 ST links  
156x85x84



55  
Sofa 2,5-sitzig  
1 ST rechts  
156x85x84



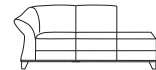
33  
Sofa 3-sitzig  
2 ST  
202x85x84



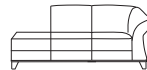
38  
Sofa 3-sitzig  
1 ST links  
176x85x84



39  
Sofa 3-sitzig  
1 ST rechts  
176x85x84



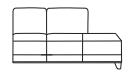
68  
Recamiere  
1 ST links  
208x85x84



69  
Recamiere  
1 ST rechts  
208x85x84



35  
Sofa 3,5-sitzig  
2 ST  
222x85x84



23  
Sofa 2-sitzig  
Abschluss. rechts  
182x85x84



24  
Sofa 2-sitzig  
Abschluss. links  
182x85x84



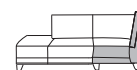
62  
Longchair  
1 ST links  
91x163x84



63  
Longchair  
1 ST rechts  
91x163x84



41  
Ecksofa 2-sitzig  
Abschluss. rechts  
215x85x84



42  
Ecksofa 2-sitzig  
Abschluss. links  
215x85x84



60  
Hochlehnsessel  
88x90x98  
SH 46cm mit  
12cm Fuß



77  
Hocker zum Hoch-  
lehnsessel Typ -60!  
55x50



70  
Hockerbank  
130x70



44  
Tischaufsatz  
Plexiglas  
50x75x10



K24  
Sofakissen mit  
Inlett + RV  
38x38



K26  
Rückenkissen mit  
Inlett + RV "soft"  
52x52



KS5  
Kissensatz  
1xK26  
2xK24



#### Sofaaufbau

- 1 | Gestell: Buchenholz mit Holzwerkstoff
- 2 | Sitzunterfederung: Qualitätsfederkern auf Nosagunterfederung; Sitztiefe: 54cm
- 3 | Sitzpolsteraufbau: Polyetherschaum mit Vlies umhüllt
- 4 | Rücken: Gummigurtunterfederung, Polyetherschaum mit Vlies umhüllt
- 5 | Fußausführung: F912 Eiche massiv (Höhe 120mm); ergibt eine Sitzhöhe von 45cm  
Alternativ-Fuß: F506 Chrom, F912 Buche  
Füße auch in den Höhen 100, 120 + 140mm möglich!  
Optional: Sichtholzsockel Eiche massiv = APSO gegen Mehrpreis möglich. Hierdurch erhöht sich die Sitzhöhe um 2cm.  
Sichtholzsockel nur in Eiche massiv möglich!

**CLASSIC** spring  
by Ponsel

Der Sockel wird standardmäßig Eiche natur geölt geliefert. Preisgleich ist Eiche bianco geölt möglich. Alle anderen Töne unserer Holzpalette erfordern einen Mehrpreis von 30% auf den Sockelaufpreis.

#### Produktspezifische Informationen:


- UNI-Modell! Streifen- und sonst. Rapportstoffe sind nur gegen Mehrpreis möglich!
- Lose Kissen sind nicht im Preis enthalten und müssen separat bestellt werden.
- Optionale Funktion gegen Mehrpreis:
  1. APSVZMOT = Sitzvorzug motorisch mit Sensorsteuerung in den Typen -25,-33,-38/-39,-54/-55,-68/-69
  2. APSO = Sichtholz-Sockel aus massiver Eiche; hierdurch erhöht sich die Sitzhöhe um 2cm
- Bei der Kombination bzw. beim Anschluss von "Elementen ohne Seitenteile" sind zwei zusätzliche Möbelfüße und Montageklötze erforderlich, die extra berechnet werden!
- Achtung: Wird bei der Bestellung keine Kontrastfadenfarbe angegeben, wird automatisch Ton in Ton gearbeitet!
- Bitte beachten Sie, dass bei allen Teilen in LEDER Zwischennähte im Sitz und im Rücken notwendig sind.



**Kontrastnähte**



rot - F01




anthrazit - F06



beige - F07



grau - F08



braun - F09



weiss - F10




stein - F16



silber - F18



schlamm - F19



schwarz - F26

**Lieferbare Fußformen**



Standard-Fuß F912  
Eiche

Der Sockel aus Eiche massiv ist nur  
in Verbindung mit dem  
Fuß F912 Eiche massiv möglich!



Alternativ-Fuß F912  
Buche



Alternativ-Fuß F506  
Chrom

Höhe 84 cm  
Tiefe 85 cm

Alle angegebenen Maße sind ca.-Maße in cm.