

Möbel LETZ

Finden und Wohlfühlen



Typenplan

Meran von Wiemann - Schlafzimmer Eiche

Wichtiger Hinweis für Sie

Etwaige Hinweise des Herstellers in dieser Produktinformation, die sich auf die Gewährleistung beziehen, haben für Sie keinerlei Bindungswirkung und können von Ihnen ignoriert werden. Ihre gesetzlichen Gewährleistungsrechte als Verbraucher uns gegenüber, als Ihrem Verkäufer, werden dadurch in keiner Weise berührt oder eingeschränkt. Sie können sich wegen aller Mängel jederzeit an uns wenden. Darüber hinaus gehende Herstellergarantien bleiben natürlich unberührt. Dieser Artikel wird hergestellt von Wiemann, Glückaufstr. 20, 49124 Georgsmarienhütte, Deutschland, info@wiemann-online.com

Möbel Letz GmbH
Am Gewerbepark 11
06895 Zahna-Elster

Tel.: 035383 - 6018 50

Fax.: 035383 - 6018 17

Meran.



Modell-Nr. 565
Eiche-sägerau-Nachbildung



Emissionsgeprüft
Schadstoffgeprüft
Regelmäßige
Produkt-
überwachung

www.tuv.com
ID 1111253053



Meran.



Emissionsgeprüft
Schadstoffgeprüft
Regelmäßige
Produkt-
überwachung

www.tuv.com
ID 1111253053



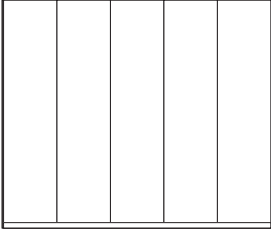
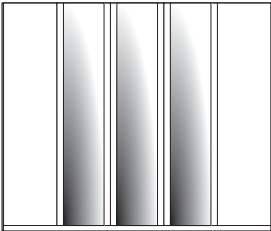


Drehtürenschränke Höhe 196 cm ohne Kranzleiste

Innenausstattung:

1 Einlegeboden, 1 Kleiderstange

Alle Drehtüren inkl. gedämpfter Scharniere


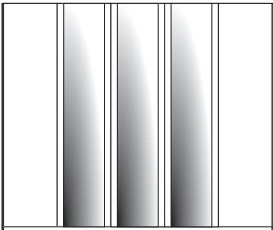
Beschreibung	Maße in cm			Art.-Nr.	EURO
	B	H	T		
 <p>Holztüren</p> <p>1-türig links angeschlagen 1-türig rechts angeschlagen 2-türig 3-türig 4-türig 5-türig 6-türig 7-türig 8-türig</p>	50	196	58	500	
	50	196	58	501	
	100	196	58	502	
	150	196	58	503	
	200	196	58	504	
	250	196	58	506	
	300	196	58	508	
	350	196	58	509	
	400	196	58	510	
 <p>Holz- und Spiegeltüren</p> <p>1-türig 1 Spiegeltür, links ang. 1-türig 1 Spiegeltür, rechts ang. 2-türig 2 Spiegeltüren 3-türig 1 Spiegeltür 4-türig 2 Spiegeltüren 5-türig 1 Spiegeltür 5-türig 2 Spiegeltüren 5-türig 3 Spiegeltüren 6-türig 2 Spiegeltüren 6-türig 4 Spiegeltüren 7-türig 1 Spiegeltür 7-türig 3 Spiegeltüren 7-türig 5 Spiegeltüren 8-türig 2 Spiegeltüren 8-türig 4 Spiegeltüren 8-türig 6 Spiegeltüren</p>	50	196	58	555	
	50	196	58	556	
	100	196	58	559	
	150	196	58	560	
	200	196	58	562	
	250	196	58	566	
	250	196	58	567	
	250	196	58	568	
	300	196	58	571	
	300	196	58	572	
	350	196	58	574	
	350	196	58	575	
	350	196	58	576	
400	196	58	578		
400	196	58	577		
400	196	58	579		



Drehtürenschränke Höhe 216 cm ohne Kranzleiste

Innenausstattung:

2 Einlegeböden, 1 Kleiderstange je Fach
Alle Drehtüren inkl. gedämpfter Scharniere

Beschreibung	Maße in cm			Art.-Nr.	EURO
	B	H	T		
 <p>Holztüren</p> <p>1-türig links angeschlagen 1-türig rechts angeschlagen 2-türig 3-türig 4-türig 5-türig 6-türig 7-türig 8-türig</p>					
	50	216	58	511	
	50	216	58	512	
	100	216	58	513	
	150	216	58	514	
	200	216	58	515	
	250	216	58	517	
	300	216	58	519	
	350	216	58	520	
400	216	58	521		
 <p>Holz- und Spiegeltüren</p> <p>1-türig 1 Spiegeltür, links ang. 1-türig 1 Spiegeltür, rechts ang. 2-türig 2 Spiegeltüren 3-türig 1 Spiegeltür 4-türig 2 Spiegeltüren 5-türig 1 Spiegeltür 5-türig 2 Spiegeltüren 5-türig 3 Spiegeltüren 6-türig 2 Spiegeltüren 6-türig 4 Spiegeltüren 7-türig 1 Spiegeltür 7-türig 3 Spiegeltüren 7-türig 5 Spiegeltüren 8-türig 2 Spiegeltüren 8-türig 4 Spiegeltüren 8-türig 6 Spiegeltüren</p>					
	50	216	58	582	
	50	216	58	583	
	100	216	58	586	
	150	216	58	587	
	200	216	58	589	
	250	216	58	593	
	250	216	58	594	
	250	216	58	595	
	300	216	58	598	
	300	216	58	599	
	350	216	58	601	
	350	216	58	602	
	350	216	58	603	
400	216	58	605		
400	216	58	606		
400	216	58	607		

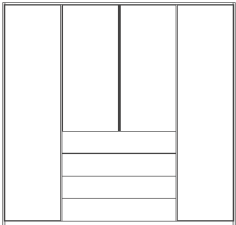
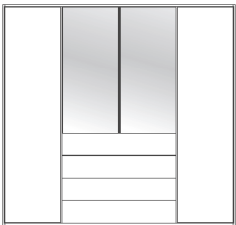


Funktionsschränke Höhe 216 cm ohne Kranzleiste

Innenausstattung:



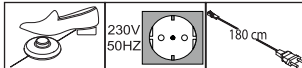

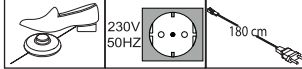
2 Einlegeböden, 1 Kleiderstange je Fach

Alle Drehtüren inkl. gedämpfter Scharniere

Beschreibung	Maße in cm			Art.-Nr.	EURO
	B	H	T		
 <p>Funktionsschrank, mittig je 4 Schubkästen im Korpus-Farbton</p> <p>3-türig 4 Auszüge à 50 cm</p> <p>4-türig 4 Auszüge à 100 cm</p> <p>5-türig 4 Auszüge à 50 cm</p> <p>6-türig 4 Auszüge à 100 cm</p>					
	150	216	58	700	
	200	216	58	708	
	250	216	58	714	
	300	216	58	720	
 <p>Funktionsschrank, mittig je 4 Schubkästen im Korpus-Farbton, mit Kristallspiegeltüren,</p> <p>3-türig 4 Auszüge à 50 cm, 1 Spiegeltür</p> <p>4-türig 4 Auszüge à 100 cm, 2 Spiegel- türen</p> <p>5-türig 4 Auszüge à 50 cm, 1 Spiegeltür</p> <p>6-türig 4 Auszüge à 100 cm, 2 Spiegel- türen</p>					
	150	216	58	748	
	200	216	58	756	
	250	216	58	762	
	300	216	58	768	







Kranzleisten für Drehtürenschränke mit oder ohne Beleuchtung

Beschreibung	Maße in cm			Art.-Nr.	EURO
	B	H	T		
 <p>Kranzleiste, ohne Beleuchtung</p> <ul style="list-style-type: none"> - für Schrankbreite 50 cm - für Schrankbreite 100 cm - für Schrankbreite 150 cm - für Schrankbreite 200 cm - für Schrankbreite 250 cm - für Schrankbreite 300 cm - für Schrankbreite 350 cm - für Schrankbreite 400 cm 					
 <p>Mit Linienleuchte</p> <ul style="list-style-type: none"> 1 Leuchte - für Schrankbreite 50 cm 1 Leuchte - für Schrankbreite 100 cm 1 Leuchte - für Schrankbreite 150 cm 2 Leuchten - für Schrankbreite 200 cm 2 Leuchten - für Schrankbreite 250 cm 2 Leuchten - für Schrankbreite 300 cm 4 Leuchten - für Schrankbreite 350 cm 4 Leuchten - für Schrankbreite 400 cm <p>Dieses Produkt enthält eine Lichtquelle der Energieeffizienzklasse F</p> 					
 <p>LED-Stableuchte</p> <ul style="list-style-type: none"> 1 Stück 2 Stück 3 Stück <p>Dieses Produkt enthält eine Lichtquelle der Energieeffizienzklasse G</p> 					



Schwebetürenschränke ohne Kranzleiste, Griffleisten in Silber

Innenausstattung:
2 Einlegeböden, 1 Kleiderstange

Beschreibung	Maße in cm			Art.-Nr.	EURO
	B	H	T		
 <p>Holztüren</p> <p>2-türig 2-türig 3-türig 3-türig 3-türig</p>	150	217	67	800	
	200	217	67	820	
	225	217	67	830	
	250	217	67	840	
	300	217	67	860	
 <p>Holz- und Spiegeltüren</p> <p>2-türig 1 Spiegeltür links 2-türig 1 Spiegeltür rechts 2-türig 2 Spiegeltüren 2-türig 1 Spiegeltür links 2-türig 1 Spiegeltür rechts 2-türig 2 Spiegeltüren 3-türig 1 Spiegeltür mittig 3-türig 3 Spiegeltüren 3-türig 1 Spiegeltür mittig 3-türig 3 Spiegeltüren 3-türig 1 Spiegeltür mittig 3-türig 3 Spiegeltüren 3-türig 1 Spiegeltür mittig 3-türig 3 Spiegeltüren</p>	150	217	67	802	
	150	217	67	803	
	150	217	67	804	
	200	217	67	821	
	200	217	67	822	
	200	217	67	823	
	225	217	67	831	
	225	217	67	832	
	250	217	67	841	
	250	217	67	842	
	300	217	67	861	
	300	217	67	862	
	 <p>2er-Set Selbsteinzug mit Dämpfung</p>	24	2	11	365
 <p>Seitenstollen im Korpus-Farbton, paarweise</p>	5	217	12,5	366	

Bitte beachten:

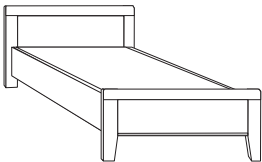
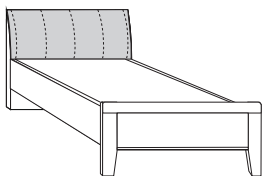
Bei Verwendung der Seitenstollen verbreitert sich der Schrank um je 5 cm pro Seite.

72,2 cm	72,2 cm	96,4 cm	96,4 cm	72,2 cm	72,2 cm	72,2 cm	80,1 cm	80,1 cm	80,1 cm	96,4 cm	96,4 cm	96,4 cm
150 cm		200 cm		225 cm			250 cm			300 cm		



Komfortbetten

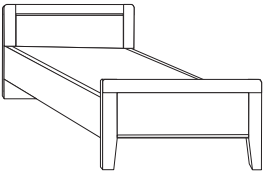
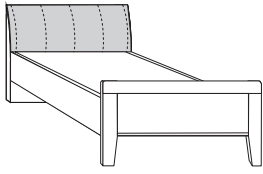
Liegehöhen-Verstellung 4-fach

Beschreibung	Liegefläche in cm	Stellfläche in cm	Art.-Nr.	EURO
 <p>Holz-Kopfteil</p> <p>Höhe Kopfteil: 88 cm Höhe Fußteil: 57 cm Höhe Oberkante Bettseite: 48 cm</p>	90 x 190 90 x 200 90 x 210 100 x 190 100 x 200 100 x 210 120 x 190 120 x 200 120 x 210	98 x 197 98 x 207 98 x 217 108 x 197 108 x 207 108 x 217 129 x 197 129 x 207 129 x 217	210 211 212 214 215 216 218 219 220	
 <p>Polsterkopfteil mit Kunstleder Havanna</p> <p>Höhe Kopfteil: 96 cm Höhe Fußteil: 57 cm Höhe Oberkante Bettseite: 48 cm</p>	90 x 190 90 x 200 90 x 210 100 x 190 100 x 200 100 x 210 120 x 190 120 x 200 120 x 210	98 x 207 98 x 217 98 x 227 108 x 207 108 x 217 108 x 227 129 x 207 129 x 217 129 x 227	434 435 436 438 439 440 442 443 444	



Komfortbetten

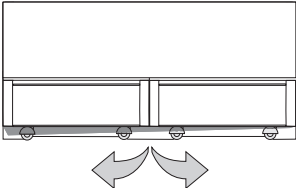
Liegehöhen-Verstellung 4-fach

Beschreibung	Liegefläche in cm	Stellfläche in cm	Art.-Nr.	EURO
 <p>Holz-Kopfteil</p> <p>Höhe Kopfteil: 88 cm Höhe Fußteil: 65 cm Höhe Oberkante Bettseite: 48 cm</p>	90 x 190	98 x 197	222	
	90 x 200	98 x 207	223	
	90 x 210	98 x 217	224	
	100 x 190	108 x 197	226	
	100 x 200	108 x 207	227	
	100 x 210	108 x 217	228	
	120 x 190	129 x 197	230	
	120 x 200	129 x 207	231	
	120 x 210	129 x 217	232	
	140 x 190	149 x 197	229	
	140 x 200	149 x 207	233	
	140 x 210	149 x 217	234	
	160 x 190	169 x 197	235	
	160 x 200	169 x 207	236	
	160 x 210	169 x 217	237	
	180 x 190	189 x 197	238	
	180 x 200	189 x 207	239	
	180 x 210	189 x 217	240	
 <p>Polsterkopfteil mit Kunstleder Havanna</p> <p>Höhe Kopfteil: 96 cm Höhe Fußteil: 65 cm Höhe Oberkante Bettseite: 48 cm</p>	90 x 190	98 x 207	446	
	90 x 200	98 x 217	447	
	90 x 210	98 x 227	448	
	100 x 190	108 x 207	450	
	100 x 200	108 x 217	451	
	100 x 210	108 x 227	452	
	120 x 190	129 x 207	454	
	120 x 200	129 x 217	455	
	120 x 210	129 x 227	456	
	140 x 190	149 x 207	241	
	140 x 200	149 x 217	242	
	140 x 210	149 x 227	243	
	160 x 190	169 x 207	244	
	160 x 200	169 x 217	245	
	160 x 210	169 x 227	246	
	180 x 190	189 x 207	247	
	180 x 200	189 x 217	248	
	180 x 210	189 x 227	249	



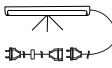
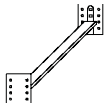
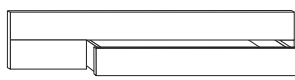
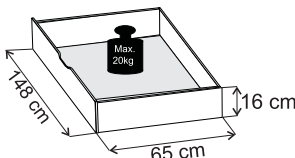
Komfort-Doppelbetten

Liegehöhen-Verstellung 4-fach

Beschreibung	Liegefläche in cm	Stellfläche in cm	Art.-Nr.	EURO
 <p>Doppelbett auf Rollen in Komforthöhe, mit Holz-Kopfteil, Kopf- und Fußteil mit Leisten in silber</p> <p>Höhe Kopfteil: 88 cm Höhe Fußteil: 65 cm Höhe Oberkante Bettseite: 48 cm</p>	160 x 200	177 x 209	338	
	160 x 210	177 x 219	339	
	180 x 200	197 x 209	342	
	180 x 210	197 x 219	343	




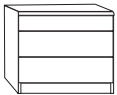
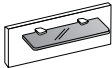
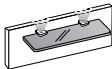

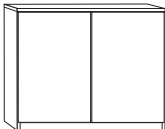
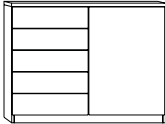
Zusatzelemente für Komfortbetten

Beschreibung	Maße in cm			Art.-Nr.	EURO
	B	H	T		
 <p>Orientierungsleuchte mit Bewegungsmelder, zur Befestigung an den Bettseiten</p> <p>Dieses Produkt enthält eine Lichtquelle der Energieeffizienzklasse G</p>					
Stück	21	2	1,7	099	
Paar	21	2	1,7	098	
 <p>Vario-Beschlag, aus zwei Komfort-Einzelbetten kann ein Doppelbett erstellt werden</p>					
für Bettlänge 190 cm	6,5	2,5	190	705	
für Bettlänge 200 cm	6,5	2,5	200	706	
für Bettlänge 210 cm	6,5	2,5	210	707	
 <p>Bettschubkasten für Komfortbetten, links und rechts verwendbar, inkl. Fußteilverblendung und seitlicher Verblendung</p>  <p>148 cm 65 cm 16 cm</p> <p>Max. 20kg</p>					
- für Liegefläche 90 x 190 cm	140	15	61	316	
- für Liegefläche 90 x 200 cm	140	15	61	317	
- für Liegefläche 90 x 210 cm	140	15	61	318	
- für Liegefläche 100 x 190 cm	140	15	61	319	
- für Liegefläche 100 x 200 cm	140	15	61	320	
- für Liegefläche 100 x 210 cm	140	15	61	321	
- für Liegefläche 120 x 190 cm	140	15	61	322	
- für Liegefläche 120 x 200 cm	140	15	61	323	
- für Liegefläche 120 x 210 cm	140	15	61	324	
- für Liegefläche 140 x 190 cm	140	15	61	325	
- für Liegefläche 140 x 200 cm	140	15	61	326	
- für Liegefläche 140 x 210 cm	140	15	61	327	
- für Liegefläche 160 x 190 cm	140	15	61	328	
- für Liegefläche 160 x 200 cm	140	15	61	329	
- für Liegefläche 160 x 210 cm	140	15	61	330	
- für Liegefläche 180 x 190 cm	140	15	61	331	
- für Liegefläche 180 x 200 cm	140	15	61	332	
- für Liegefläche 180 x 210 cm	140	15	61	333	
Nicht für Doppelbett auf Rollen verwendbar!					



Beimöbel

Alle Drehtüren inkl. gedämpfter Scharniere

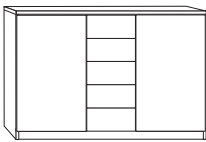
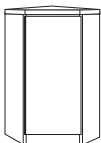

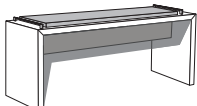


Beschreibung	Maße in cm			Art.-Nr.	EURO
	B	H	T		
 <p>Nachtschrank mit 3 Auszügen</p>					
Stück	40	50	37	041	
Paar	40	50	37	042	
 <p>Stück</p> <p>Paar</p>	60	50	37	053	
	60	50	37	054	
 <p>Nachtschrank-Paneel, mit Rauchglasboden</p>					
Stück	40	20	12	117	
Paar	40	20	12	118	
Stück	60	20	12	111	
Paar	60	20	12	112	
 <p>Nachtschrank-Paneel, mit Rauchglasboden und LED-Beleuchtung</p>					
Stück	40	20	12	120	
Paar	40	20	12	121	
Stück	60	20	12	114	
Paar	60	20	12	115	
 <p>Schubkastenschrank, 5 Auszüge</p>					
	40	89	37	889	
	60	89	37	685	
 <p>Kommode, 2-türig, mit einem durchgehendem Einlegeboden</p>					
	93	89	37	062	
 <p>Kombikommode, schmal, links 5 Auszüge, 1 Tür rechts angeschlagen, dahinter ein Einlegeboden</p>					
	93	89	37	024	

Dieses Produkt enthält eine Lichtquelle der Energieeffizienzklasse G



Beimöbel

Alle Drehtüren inkl. gedämpfter Scharniere

Beschreibung	Maße in cm			Art.-Nr.	EURO
	B	H	T		
 <p>Kombikommode, 5 Auszüge mittig, 2 Türen außen, je Türenfach 1 Einlegeboden</p>	125	89	37	419	
 <p>Eckkommode</p> <p>rechts ang., stellbar links v. Bett links ang., stellbar rechts v. Bett</p>	61 61	89 89	37 37	686 688	
Generell ohne Aufleistungen lieferbar!					
 <p>Hängeschränk mit Tür</p> <p>Paar Stück, links ang. Stück, rechts ang.</p>	40 40 40	123 123 123	30 30 30	134 135 136	
Generell ohne Aufleistungen lieferbar!					
 <p>Ankleidebank mit Polster</p> <p>- mit Kunstleder havannaafb.</p>	120	53	40	156	
 <p>Steckböden</p>	60 80	2 2	20 20	899 891	
 <p>Wandspiegel</p>	60	80	3	087	