

# Möbel LETZ

*Finden und Wohlfühlen*



## Typenplan

Cascada-LE21 von Sit & More - Eckgarnitur Variante links silver

### **Wichtiger Hinweis für Sie**

Etwaige Hinweise des Herstellers in dieser Produktinformation, die sich auf die Gewährleistung beziehen, haben für Sie keinerlei Bindungswirkung und können von Ihnen ignoriert werden. Ihre gesetzlichen Gewährleistungsrechte als Verbraucher uns gegenüber, als Ihrem Verkäufer, werden dadurch in keiner Weise berührt oder eingeschränkt. Sie können sich wegen aller Mängel jederzeit an uns wenden. Darüber hinaus gehende Herstellergarantien bleiben natürlich unberührt. Dieser Artikel wird hergestellt von sit and more.

Möbel Letz GmbH  
Am Gewerbepark 11  
06895 Zahna-Elster

Tel.: 035383 - 6018 50

Fax.: 035383 - 6018 17

# Cascada LE21



# Cascade LE21





<b>Modellbeschreibung:</b>	Modernes Polsterprogramm, optional mit Funktionen
<b>Gestell:</b>	Massivholz und Spanplatten
<b>Polsterung Sitz:</b>	Federkern auf Wellenunterfederung, Filzabdeckung, PUR-Schaum, Watteabdeckung / Hocker - Vollschaum
<b>Polsterung Rücken:</b>	Gummigurte, PUR-Schaum, Watteabdeckung, alle Elemente Rücken echt
<b>Sitztiefe / Sitzhöhe in cm:</b>	Sitztiefe: 57 / Sitzhöhe: 47
<b>Bezugsvarianten:</b>	Zweifarbige möglich / Bezug 1: Sitz, Rücken, Armteilaufgabe - Bezug 2: Korpus Bei gemusterten Stoffen wird kein Rapport berücksichtigt / gestreifte und karierte Stoffe nicht möglich <b>Preis-Berechnungsgrundlage ist immer die höchste Stoffklasse (z.B. bei C/D =&gt; D preisrelevant)</b>
<b>Fußvarianten:</b>	Kunststoff chromfarbig, Fußhöhe: 10 cm



Metall alufarben (**Aufpreis**), Fußhöhe: 10 cm



Bei fehlender Angabe erfolgt die Lieferung mit Kunststoff chromfarbig

<b>Funktionen:</b>	<p><b>Bett echt (BETT.E)</b> Bezug im Stoff der Sitzfläche in Sofas 2,5- und 3-sitzig ohne AL und mit 1 AL Liegefläche Bett in cm: 3/SE/AbE2 = 121 x 199, 3/SE/2 = 121 x 199</p> <p><b>Relaxfunktion (RELAX)</b> in der Spitzecke (beidseitig)</p> <p><b>Bettkasten (BK)</b> im Longchair</p> <p><b>Schubkasten (SK)</b> im Sofa 2-sitzig mit 1 AL und im Abschlusselement 2-sitzig</p>	   
<b>Kopfstützen:</b>	<p>Kopfstützen in zwei Varianten lieferbar Die Kopfstütze kann wahlweise in jedem Rückenelement platziert werden. Ausnahme: Bei einer Garnitur mit Relaxfkt. ist eine Kopfstütze in der Ecke nicht möglich.</p>	









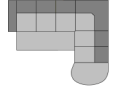
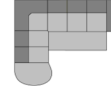
**Kopfstütze 0508**










**Kopfstütze 0528**

**Wichtige Information:** Alle Maße sind Circa-Maße. Piktogramme dienen nur der Typenbestimmung. Modelländerungen vorbehalten.

## Cascada LE21

				
<b>Typ:</b>	<b>3/SE/2</b>	<b>2/SE/3</b>	<b>3_BETT.E/SE_RELAX/ 2_SK</b>	<b>2_SK/SE_RELAX/ 3_BETT.E</b>
<b>Maßangaben / Typnummer</b>	<b>5671</b>	<b>5670</b>	<b>5671_FKT</b>	<b>5670_FKT</b>
B/H/T in cm	261 / 90 / 211	261 / 90 / 211	261 / 90 / 211	261 / 90 / 211
Schenkelmaße	261 / 211	211 / 261	261 / 211	211 / 261
Sitztiefe in cm	55	55	55	55
Sitzhöhe in cm	45	45	45	45
Basic (PG02)				
Trend C (PG03)				
Trend D (PG04)				
Trend E (PG05)				
Trend F (PG06)				
<b>Komfortfunktionen und Zusatzausstattungen gegen Aufpreis:</b>				
Metallfüße - T. 0004 (FUSSART0016)				
				
<b>Typ:</b>	<b>3/SE/AbE2</b>	<b>AbE2/SE/3</b>	<b>3_BETT.E/SE_RELAX/ AbE2_SK</b>	<b>AbE2_SK/SE_RELAX/ 3_BETT.E</b>
<b>Maßangaben / Typnummer</b>	<b>5771</b>	<b>5772</b>	<b>5771_FKT</b>	<b>5772_FKT</b>
B/H/T in cm	261 / 90 / 243	261 / 90 / 243	261 / 90 / 243	261 / 90 / 243
Schenkelmaße	261 / 243	243 / 261	261 / 243	243 / 261
Sitztiefe in cm	55	55	55	55
Sitzhöhe in cm	45	45	45	45
Basic (PG02)				
Trend C (PG03)				
Trend D (PG04)				
Trend E (PG05)				
Trend F (PG06)				
<b>Komfortfunktionen und Zusatzausstattungen gegen Aufpreis:</b>				
Metallfüße - T. 0004 (FUSSART0016)				









# Cascade LE21

				
<b>Typ:</b>	<b>Sofa 3-sitzig</b>	<b>Sofa 2-sitzig</b>	<b>Sessel</b>	
<b>Maßangaben / Typnummer</b>	<b>3200</b>	<b>2200</b>	<b>1200</b>	
B/H/T in cm	197 / 90 / 89	147 / 90 / 89	102 / 90 / 89	
Sitztiefe in cm	55	55	55	
Sitzhöhe in cm	45	45	45	
Basic (PG02)				
Trend C (PG03)				
Trend D (PG04)				
Trend E (PG05)				
Trend F (PG06)				
<b>Komfortfunktionen und Zusatzausstattungen gegen Aufpreis:</b>				
Metallfüße - T. 0004 (FUSSART0016)				
				
<b>Typ:</b>	<b>Hocker quadratisch</b>	<b>Hocker quadratisch inkl. Stauraum</b>	<b>Kopfstütze</b>	<b>Kopfstütze</b>
<b>Maßangaben / Typnummer</b>	<b>6020</b>	<b>6038</b>	<b>0508</b>	<b>0528</b>
B/H/T in cm	58 / 46 / 58	58 / 46 / 58	52 / 22 / 12	50 / 25 / 12
Sitztiefe in cm	58	58		
Sitzhöhe in cm	45	45		
Basic (PG02)				
Trend C (PG03)				
Trend D (PG04)				
Trend E (PG05)				
Trend F (PG06)				
<b>Komfortfunktionen und Zusatzausstattungen gegen Aufpreis:</b>				
Metallfüße - T. 0004 (FUSSART0016)				

# Cascada LE21

<b>Typ:</b>	<b>Spitzecke (SE)</b>	<b>Spitzecke (SE) inkl. Relaxfunktion</b>	<b>Sitzelement links</b>	<b>Sitzelement rechts</b>
<b>Maßangaben / Typnummer</b>	<b>5010</b>	<b>5010_RELAX</b>	<b>1100</b>	<b>1300</b>
B/H/T in cm	89 / 90 / 89	89 / 90 / 89	92 / 90 / 89	92 / 90 / 89
Sitztiefe in cm	55	55	55	55
Sitzhöhe in cm	45	45	45	45
Basic (PG02)				
Trend C (PG03)				
Trend D (PG04)				
Trend E (PG05)				
Trend F (PG06)				
<b>Komfortfunktionen und Zusatzausstattungen gegen Aufpreis:</b>				
Metallfüße - T. 0004 (FUSSART0016)				
<b>Typ:</b>	<b>Sofa 2,5-sitzig ohne AL</b>	<b>Sofa 2,5-sitzig ohne AL inkl. Bett echt</b>	<b>Sofa 3-sitzig ohne AL</b>	<b>Sofa 3-sitzig ohne AL inkl. Bett echt</b>
<b>Maßangaben / Typnummer</b>	<b>2500</b>	<b>2500_BETT.E</b>	<b>3000</b>	<b>3000_BETT.E</b>
B/H/T in cm	143 / 90 / 89	143 / 90 / 89	147 / 90 / 89	147 / 90 / 89
Sitztiefe in cm	55	55	55	55
Sitzhöhe in cm	45	45	45	45
Basic (PG02)				
Trend C (PG03)				
Trend D (PG04)				
Trend E (PG05)				
Trend F (PG06)				
<b>Komfortfunktionen und Zusatzausstattungen gegen Aufpreis:</b>				
Metallfüße - T. 0004 (FUSSART0016)				

# Cascade LE21

				
<b>Typ:</b>	<b>Sofa 2-sitzig links</b>	<b>Sofa 2-sitzig rechts</b>	<b>Sofa 2-sitzig links inkl. Schubkasten</b>	<b>Sofa 2-sitzig rechts inkl. Schubkasten</b>
<b>Maßangaben / Typnummer</b>	<b>2100</b>	<b>2300</b>	<b>2100_SK</b>	<b>2300_SK</b>
B/H/T in cm	122 / 90 / 89	122 / 90 / 89	122 / 90 / 89	122 / 90 / 89
Sitztiefe in cm	55	55	55	55
Sitzhöhe in cm	45	45	45	45
Basic (PG02)				
Trend C (PG03)				
Trend D (PG04)				
Trend E (PG05)				
Trend F (PG06)				
<b>Komfortfunktionen und Zusatzausstattungen gegen Aufpreis:</b>				
Metallfüße - T. 0004 (FUSSART0016)				
				
<b>Typ:</b>	<b>Sofa 2,5-sitzig links</b>	<b>Sofa 2,5-sitzig rechts</b>	<b>Sofa 2,5-sitzig links inkl. Bett echt</b>	<b>Sofa 2,5-sitzig rechts inkl. Bett echt</b>
<b>Maßangaben / Typnummer</b>	<b>2501</b>	<b>2503</b>	<b>2501_BETT.E</b>	<b>2503_BETT.E</b>
B/H/T in cm	162 / 90 / 89	162 / 90 / 89	162 / 90 / 89	162 / 90 / 89
Sitztiefe in cm	55	55	55	55
Sitzhöhe in cm	45	45	45	45
Basic (PG02)				
Trend C (PG03)				
Trend D (PG04)				
Trend E (PG05)				
Trend F (PG06)				
<b>Komfortfunktionen und Zusatzausstattungen gegen Aufpreis:</b>				
Metallfüße - T. 0004 (FUSSART0016)				

# Cascada LE21

<b>Typ:</b>	<b>Sofa 3-sitzig links</b>	<b>Sofa 3-sitzig rechts</b>	<b>Sofa 3-sitzig links inkl. Bett echt</b>	<b>Sofa 3-sitzig rechts inkl. Bett echt</b>
<b>Maßangaben / Typnummer</b>	<b>3100</b>	<b>3300</b>	<b>3100_BETT.E</b>	<b>3300_BETT.E</b>
B/H/T in cm	172 / 90 / 89	172 / 90 / 89	172 / 90 / 89	172 / 90 / 89
Sitztiefe in cm	55	55	55	55
Sitzhöhe in cm	45	45	45	45
Basic (PG02)				
Trend C (PG03)				
Trend D (PG04)				
Trend E (PG05)				
Trend F (PG06)				
<b>Komfortfunktionen und Zusatzausstattungen gegen Aufpreis:</b>				
Metallfüße - T. 0004 (FUSSART0016)				
<b>Typ:</b>	<b>Ottomane AL (OttoAL) links</b>	<b>Ottomane AL (OttoAL) rechts</b>	<b>Abschlusselement 1-sitzig (AbE1) links</b>	<b>Abschlusselement 1-sitzig (AbE1) rechts</b>
<b>Maßangaben / Typnummer</b>	<b>8100</b>	<b>8300</b>	<b>1071</b>	<b>1073</b>
B/H/T in cm	89 / 90 / 213	89 / 90 / 213	124 / 90 / 89-99	124 / 90 / 89-99
Sitztiefe in cm	55	55	55	55
Sitzhöhe in cm	45	45	45	45
Basic (PG02)				
Trend C (PG03)				
Trend D (PG04)				
Trend E (PG05)				
Trend F (PG06)				
<b>Komfortfunktionen und Zusatzausstattungen gegen Aufpreis:</b>				
Metallfüße - T. 0004 (FUSSART0016)				



# Cascade LE21

<b>Typ:</b>	<b>Abschlusselement 2-sitzig (AbE2) links</b>	<b>Abschlusselement 2-sitzig (AbE2) rechts</b>	<b>Abschlusselement 2-sitzig (AbE2) links inkl. Schubkasten</b>	<b>Abschlusselement 2-sitzig (AbE2) rechts inkl. Schubkasten</b>
<b>Maßangaben / Typnummer</b>	<b>2071</b>	<b>2073</b>	<b>2071_SK</b>	<b>2073_SK</b>
B/H/T in cm	154 / 90 / 89-99	154 / 90 / 89-99	154 / 90 / 89-99	154 / 90 / 89-99
Sitztiefe in cm	55	55	55	55
Sitzhöhe in cm	45	45	45	45
Basic (PG02)				
Trend C (PG03)				
Trend D (PG04)				
Trend E (PG05)				
Trend F (PG06)				
<b>Komfortfunktionen und Zusatzausstattungen gegen Aufpreis:</b>				
Metallfüße - T. 0004 (FUSSART0016)				
<b>Typ:</b>	<b>Longchair (LC) links</b>	<b>Longchair (LC) rechts</b>	<b>Longchair (LC) links inkl. Bettkasten</b>	<b>Longchair (LC) rechts inkl. Bettkasten</b>
<b>Maßangaben / Typnummer</b>	<b>8141</b>	<b>8142</b>	<b>8141_BK</b>	<b>8142_BK</b>
B/H/T in cm	100 / 90 / 162	100 / 90 / 162	100 / 90 / 162	100 / 90 / 162
Sitztiefe in cm	128	128	128	128
Sitzhöhe in cm	47	47	47	47
Basic (PG02)				
Trend C (PG03)				
Trend D (PG04)				
Trend E (PG05)				
Trend F (PG06)				
<b>Komfortfunktionen und Zusatzausstattungen gegen Aufpreis:</b>				
Metallfüße - T. 0004 (FUSSART0016)				