

Möbel LETZ

Finden und Wohlfühlen



Typenplan

Livorno von Wiemann - Schlafzimmermöbel Astkernbuche

Wichtiger Hinweis für Sie

Etwaige Hinweise des Herstellers in dieser Produktinformation, die sich auf die Gewährleistung beziehen, haben für Sie keinerlei Bindungswirkung und können von Ihnen ignoriert werden. Ihre gesetzlichen Gewährleistungsrechte als Verbraucher uns gegenüber, als Ihrem Verkäufer, werden dadurch in keiner Weise berührt oder eingeschränkt. Sie können sich wegen aller Mängel jederzeit an uns wenden. Darüber hinaus gehende Herstellergarantien bleiben natürlich unberührt. Dieser Artikel wird hergestellt von Oeseder Möbel-Industrie Mathias Wiemann GmbH & Co.KG, Glückaufstr. 20, 49124 Georgsmarienhütte, Deutschland, info@wiemann-online.com

Möbel Letz GmbH
Am Gewerbepark 11
06895 Zahna-Elster

Tel.: 035383 - 6018 50

Fax.: 035383 - 6018 17

Livorno.



Schadstoff-
geprüft
Emissions-
geprüft

www.tuv.com
ID 0000045390



made in
germany

Livorno.



Schadstoff-
geprüft
Emissions-
geprüft

www.tuv.com
ID 0000045390



made in
germany



Livorno.



Schadstoff-
geprüft
Emissions-
geprüft

www.tuv.com
ID 0000045390



made in
germany

Livorno.

LIEFERBARE KORPUS- UND FRONTAUSFÜHRUNGEN

Bitte geben Sie bei jeder Bestellung die exakte Farbkombination aus Front- und Korpusfarbe an!

Farbausführungen:



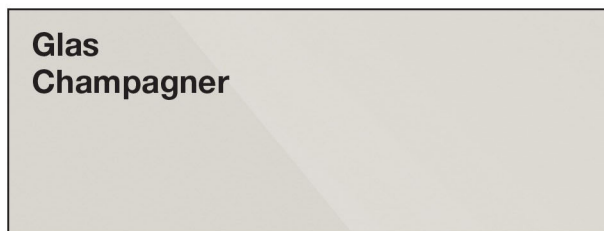
Griffe und Bettfüße in chrom




Griffe und Bettfüße in Schiefer




Glasfronten



Spiegel



Innenfarbton



Farb- und Modellabweichungen bzw. die Korrektur von irrtümlichen Angaben behalten wir uns vor. Alle Maße sind Ca.-Maße in cm.

Livorno.

Korpusbreiten

Drehtürenschränke

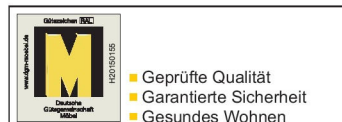
Breite	Seite	Sockel	Seite	Sockel	Seite	Sockel	Seite	Sockel	Seite	Breite effektiv
50	1,5	47,5	1,5							50,5 cm
100	1,5	96,4	1,5							99,4 cm
150	1,5	96,4	1,5	47,5	1,5					148,4 cm
200	1,5	96,4	1,5	96,4	1,5					197,3 cm
250	1,5	96,4	1,5	47,5	1,5	96,4	1,5			246,3 cm
300	1,5	96,4	1,5	96,4	1,5	96,4	1,5			295,2 cm
350	1,5	96,4	1,5	96,4	1,5	96,4	1,5	47,5	1,5	344,2 cm
400	1,5	96,4	1,5	96,4	1,5	96,4	1,5	96,4	1,5	393,1 cm

Schwebetürenschränke

Breite	Seite	Sockel	Seite	Sockel	Seite	Sockel	Seite	Sockel	Seite	Breite effektiv
200	1,5	96,4	1,5	96,4	1,5					197,3 cm
250	1,5	80,1	1,5	80,1	1,5	80,1	1,5			246,3 cm
300	1,5	96,4	1,5	96,4	1,5	96,4	1,5			295,2 cm
330	1,5	80,1	1,5	80,1	1,5	80,1	1,5	80,1	1,5	327,9 cm
400	1,5	96,4	1,5	96,4	1,5	96,4	1,5	96,4	1,5	393,1 cm

QUALITÄT IM DETAIL

- Rückwände: Hartfaser, eingenetet
- Drehtürenschränke mit 95°-Öffnungswinkel
- Einlegeböden: 22 mm stark, auf Metallbodenträgern
- Metall-Kleiderstangen in Metallhalterungen, 60 kg belastbar
- Alle Beschläge sind aus Metall und hoch belastbar
- Maximaler Komfort durch Lieferung montierter Beimöbel



Farb- und Modellabweichungen bzw. die Korrektur von irrümlichen Angaben behalten wir uns vor. Alle Maße sind Ca.-Maße in cm.



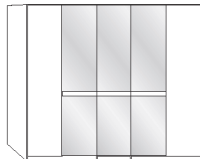
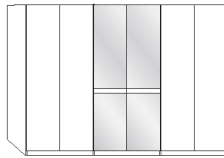
Livorno.

Drehtürenschränke ohne Kranzleiste

Innenausstattung:

2 Einlegeböden, 1 Kleiderstange je Fach

Alle Kleiderschränktüren inkl. Türdämpfer

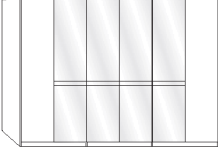
Beschreibung	Maße in cm		Höhe 216 cm		Höhe 236 cm		
	B	T	Art.-Nr.	EURO	Art.-Nr.	EURO	
 Holztüren Art.-Nr. 506 / 535	1-türig	links angeschlagen	50	58	500	529	
	1-türig	rechts angeschlagen	50	58	501	530	
	2-türig		100	58	502	531	
	3-türig		150	58	503	532	
	4-türig		200	58	504	533	
	5-türig		250	58	505	534	
	6-türig		300	58	506	535	
	7-türig		350	58	507	536	
	8-türig		400	58	508	537	
 Holztüren in Kombination mit Kristallspiegeltüren mit Querriegel in massiv Art.-Nr. 515 / 542	1-türig	1 Spiegeltür, links ang.	50	58	512	539	
	1-türig	1 Spiegeltür, rechts ang.	50	58	513	540	
	2-türig	1 Spiegeltür, links ang.	100	58	514	541	
	2-türig	1 Spiegeltür, rechts ang.	100	58	515	542	
	 Art.-Nr. 519 / 546	3-türig	1 Spiegeltür	150	58	516	543
		4-türig	2 Spiegeltüren	200	58	517	544
		5-türig	1 Spiegeltür	250	58	518	545
	 Art.-Nr. 520 / 547	5-türig	3 Spiegeltüren	250	58	519	546
		6-türig	2 Spiegeltüren	300	58	520	547
		6-türig	4 Spiegeltüren	300	58	521	548
		7-türig	3 Spiegeltüren	350	58	522	549
		7-türig	5 Spiegeltüren	350	58	523	550
		8-türig	2 Spiegeltüren	400	58	524	551
		8-türig	4 Spiegeltüren	400	58	525	552
	8-türig	6 Spiegeltüren	400	58	526	553	

Livorno.

Drehtürenschränke ohne Kranzleiste

Innenausstattung:

2 Einlegeböden, 1 Kleiderstange je Fach
Alle Kleiderschränktüren inkl. Türdämpfer

Beschreibung	Maße in cm		Höhe 216 cm		Höhe 236 cm	
	B	T	Art.-Nr.	EURO	Art.-Nr.	EURO
 <p>Außentüren in Holz, Mitteltüren in Glas Champagner, mit Querriegel in massiv</p> <p>1-türig 1 Glastür, links ang. 1-türig 1 Glastür, rechts ang.</p> <p>Art.-Nr. 567 / 577</p> <p>2-türig 1 Holztür links, 1 Glastür rechts 2-türig 1 Holztür rechts, 1 Glastür links</p> <p>3-türig 4-türig 5-türig 6-türig 7-türig 8-türig</p>	50	58	560		570	
	50	58	561		571	
	100	58	562		572	
	100	58	563		573	
	150	58	564		574	
	200	58	565		575	
	250	58	566		576	
	300	58	567		577	
	350	58	568		578	
	400	58	569		579	



Livorno.

Drehtürenschränke ohne Kranzleiste


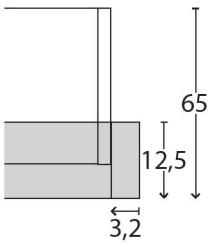

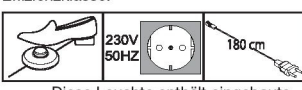
Innenausstattung:

2 Einlegeböden, 1 Kleiderstange je Fach

Alle Kleiderschranktüren inkl. Türdämpfer

Beschreibung	Maße in cm		Höhe 216 cm		Höhe 236 cm	
	B	T	Art.-Nr.	EURO	Art.-Nr.	EURO
 Glastüren in Champagner mit Querriegel in massiv 1-türig links angeschlagen 1-türig rechts angeschlagen 2-türig 3-türig 4-türig 5-türig 6-türig 7-türig 8-türig	50	58	400		424	
	50	58	401		425	
	100	58	402		426	
	150	58	403		427	
	200	58	404		428	
	250	58	405		429	
	300	58	406		430	
	350	58	407		431	
	400	58	408		432	
 Glastüren in Champagner, in Kombination mit Kristallspiegeltüren mit Querriegel in massiv 1-türig 1 Spiegeltür links 1-türig 1 Spiegeltür rechts 2-türig 2 Spiegeltüren 3-türig 1 Spiegeltür 4-türig 2 Spiegeltüren 5-türig 1 Spiegeltür 5-türig 3 Spiegeltüren 6-türig 2 Spiegeltüren 6-türig 4 Spiegeltüren 7-türig 1 Spiegeltür 7-türig 3 Spiegeltüren 7-türig 5 Spiegeltüren 8-türig 2 Spiegeltüren 8-türig 4 Spiegeltüren 8-türig 6 Spiegeltüren	50	58	409		433	
	50	58	410		434	
	100	58	411		435	
	150	58	412		436	
	200	58	413		437	
	250	58	414		438	
	250	58	415		439	
	300	58	416		440	
	300	58	417		441	
	350	58	418		442	
	350	58	419		443	
	350	58	420		444	
	400	58	421		445	
	400	58	422		446	
	400	58	423		447	

Passepartout-Rahmen für Drehtürenschränke mit oder ohne Beleuchtung

Beschreibung	Maße in cm		Höhe 220 cm		Höhe 240 cm		
	B	T	Art.-Nr.	EURO	Art.-Nr.	EURO	
 <p>Ohne Beleuchtung, Breite je Seitenstollen: 3,2 cm</p> <ul style="list-style-type: none"> - für Schrankbreite 50 cm - für Schrankbreite 100 cm - für Schrankbreite 150 cm - für Schrankbreite 200 cm - für Schrankbreite 250 cm - für Schrankbreite 300 cm - für Schrankbreite 350 cm - für Schrankbreite 400 cm <p>Draufsicht Schrank inkl. PPT-Rahmen</p>  <p>Maße in cm</p>	56,4	12,5	900		916		
	106,4	12,5	901		917		
	156,4	12,5	902		918		
	206,4	12,5	903		919		
	256,4	12,5	904		920		
	306,4	12,5	905		921		
	356,4	12,5	906		922		
	406,4	12,5	907		923		
	 <p>Aufpreis für umlaufende LED-Beleuchtung (optional):</p> <ul style="list-style-type: none"> - für Schrankbreite 50 cm - für Schrankbreite 100 cm - für Schrankbreite 150 cm - für Schrankbreite 200 cm - für Schrankbreite 250 cm - für Schrankbreite 300 cm - für Schrankbreite 350 cm - für Schrankbreite 400 cm <p>Watt je lfdm: Lumen: Lebensdauer h ca.: Art der Beleuchtung: Effizienzklasse:</p>  <p>Diese Leuchte enthält eingebaute LED-Lampen. Die Lampen können in der Leuchte nicht ausgetauscht werden.</p>	56,4	12,5	908		924	
		106,4	12,5	909		925	
156,4		12,5	910		926		
206,4		12,5	911		927		
256,4		12,5	912		928		
306,4		12,5	913		929		
356,4		12,5	914		930		
406,4	12,5	915		931			




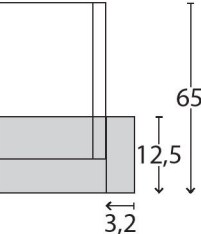
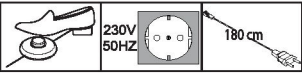
Bitte beachten:

Bei Verwendung eines Passepartout-Rahmens verbreitert sich der Schrank auf die ausgewiesenen Maße.

Passepartout-Rahmen für Schränke ab 350 cm mittig gestoßen.

Livorno.

Passepartout-Rahmen für Drehtürenschränke mit Beleuchtung

Beschreibung	Maße in cm		Höhe 220 cm		Höhe 240 cm	
	B	T	Art.-Nr.	EURO	Art.-Nr.	EURO
 <p>Mit LED-Beleuchtung, Breite je Seitenstollen: 3,2 cm</p> <p>1 Leuchte - für Schrankbreite 50 cm 56,4 12,5 932 940 2 Leuchten - für Schrankbreite 100 cm 106,4 12,5 933 941 3 Leuchten - für Schrankbreite 150 cm 156,4 12,5 934 942 4 Leuchten - für Schrankbreite 200 cm 206,4 12,5 935 943 5 Leuchten - für Schrankbreite 250 cm 256,4 12,5 936 944 6 Leuchten - für Schrankbreite 300 cm 306,4 12,5 937 945 7 Leuchten - für Schrankbreite 350 cm 356,4 12,5 938 946 8 Leuchten - für Schrankbreite 400 cm 406,4 12,5 939 947</p> <p>Draufsicht Schrank inkl. PPT-Rahmen</p>  <p>Maße in cm</p> <p>Watt je Leuchte: Lumen je Leuchte: Art der Beleuchtung: Effizienzklasse:</p>  <p>Diese Leuchte enthält eingebaute LED-Lampen. Die Lampen können in der Leuchte nicht ausgetauscht werden.</p>						




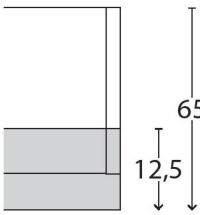

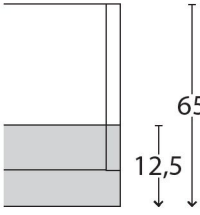
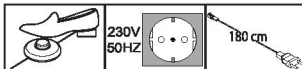
Bitte beachten:

Bei Verwendung eines Passepartout-Rahmens verbreitert sich der Schrank auf die ausgewiesenen Maße.

Passepartout-Rahmen für Schränke ab 350 cm mittig gestoßen.

Livorno.

Kranzleisten für Drehtürenschränke mit oder ohne Beleuchtung

Beschreibung	Maße in cm			Art.-Nr.	EURO
	B	H	T		
 <p>Kranzleiste, ohne Beleuchtung</p> <p>- für Schrankbreite 50 cm</p> <p>- für Schrankbreite 100 cm</p> <p>- für Schrankbreite 150 cm</p> <p>- für Schrankbreite 200 cm</p> <p>- für Schrankbreite 250 cm</p> <p>- für Schrankbreite 300 cm</p> <p>- für Schrankbreite 350 cm</p> <p>- für Schrankbreite 400 cm</p>					
<p>Draufsicht Schrank inkl. Kranzleiste</p>  <p>Maße in cm</p>					
 <p>Mit LED-Beleuchtung</p> <p>1 Leuchte - für Schrankbreite 50 cm</p> <p>2 Leuchten - für Schrankbreite 100 cm</p> <p>3 Leuchten - für Schrankbreite 150 cm</p> <p>4 Leuchten - für Schrankbreite 200 cm</p> <p>5 Leuchten - für Schrankbreite 250 cm</p> <p>6 Leuchten - für Schrankbreite 300 cm</p> <p>7 Leuchten - für Schrankbreite 350 cm</p> <p>8 Leuchten - für Schrankbreite 400 cm</p>					
<p>Draufsicht Schrank inkl. Kranzleiste</p>  <p>Maße in cm</p> <p>Watt je Leuchte: Lumen je Leuchte: Art der Beleuchtung: Effizienzklasse:</p>  <p>Diese Leuchte enthält eingebaute LED-Lampen. Die Lampen können in der Leuchte nicht ausgetauscht werden.</p>					


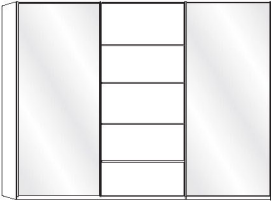


Kranzleiste für Schränke ab 350 cm mittig gestoßen.

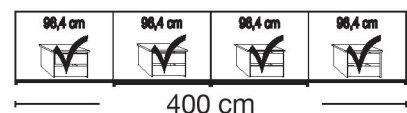
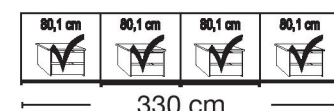
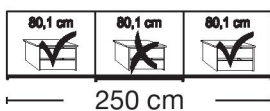
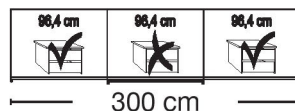
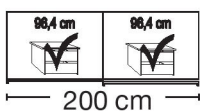
Livorno.

Schwebetürenschränke ohne Kranzleiste, Griffleisten in Astkernbuche

Innenausstattung:
2 Einlegeböden, 1 Kleiderstange

Beschreibung	Maße in cm		Höhe 217 cm		Höhe 236 cm		
	B	T	Art.-Nr.	EURO	Art.-Nr.	EURO	
 <p>Massivholztüren außen mit 5 Feldern, mittlere Tür/en Glas Champagner</p>	2-türig	1 Glastür links	200	67	700	712	
	2-türig	1 Glastür rechts	200	67	701	713	
	3-türig	1 Glastür mittig	250	67	702	714	
	3-türig	1 Glastür mittig	300	67	703	715	
	- mit Synchronöffnung	4-türig	2 Glastüren mittig	330	67	704	716
	4-türig	2 Glastüren mittig	400	67	705	717	
	 <p>Massivholztür/en mittig mit 5 Feldern, äußere Türen Glas Champagner</p>	2-türig	1 Glastür links	200	67	700	712
		2-türig	1 Glastür rechts	200	67	701	713
3-türig		2 Glastüren außen	250	67	708	720	
3-türig		2 Glastüren außen	300	67	709	721	
- mit Synchronöffnung		4-türig	2 Glastüren außen	330	67	710	722
4-türig		2 Glastüren außen	400	67	711	723	


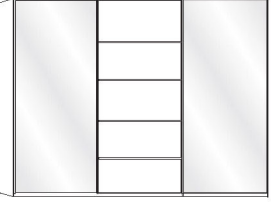
**Sockel-Aufteilung /
Einbaumöglichkeiten Schubkasten-Einsatz mit 2 Auszügen**



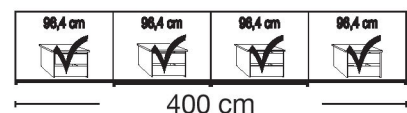
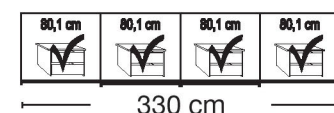
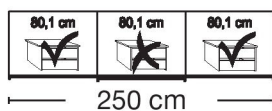
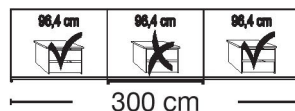
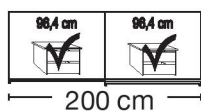
Livorno.

Schwebetürenschränke ohne Kranzleiste, Griffleisten in Astkernbuche

Innenausstattung:
2 Einlegeböden, 1 Kleiderstange






Beschreibung	Maße in cm		Höhe 217 cm		Höhe 236 cm		
	B	T	Art.-Nr.	EURO	Art.-Nr.	EURO	
 <p>Massivholztüren außen mit 5 Feldern, mittlere Tür/en Kristallspiegel</p>	2-türig	1 Spiegeltür links	200	67	725	737	
	2-türig	1 Spiegeltür rechts	200	67	726	738	
	3-türig	1 Spiegeltür mittig	250	67	727	739	
	3-türig	1 Spiegeltür mittig	300	67	728	740	
	- mit Synchronöffnung	4-türig	2 Spiegeltüren mittig	330	67	729	741
4-türig	2 Spiegeltüren mittig	400	67	730	742		
 <p>Massivholztür/en mittig mit 5 Feldern, äußere Türen Kristallspiegel</p>	2-türig	1 Spiegeltür links	200	67	725	737	
	2-türig	1 Spiegeltür rechts	200	67	726	738	
	3-türig	2 Spiegeltüren außen	250	67	733	745	
	3-türig	2 Spiegeltüren außen	300	67	734	746	
	- mit Synchronöffnung	4-türig	2 Spiegeltüren außen	330	67	735	747
	4-türig	2 Spiegeltüren außen	400	67	736	748	

Sockel-Aufteilung / Einbaumöglichkeiten Schubkasten-Einsatz mit 2 Auszügen




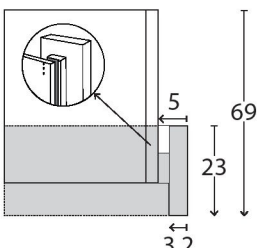

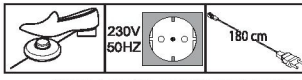
Livorno.

Schrank-Zubehör

Beschreibung	Maße in cm			Art.-Nr.	EURO
	B	H	T		
 <p>Kollisionsdämpfer</p> <p>- für 3-4-türige Schränke 2 Stück</p> <p> Optimale Funktion nur in Verbindung mit Außen- und Mitteltürdämpfung!</p>	28	4	2	370	
 <p>Selbsteinzug mit Dämpfung für Mitteltüren</p> <p>- für 3-türige Schränke* Stück</p> <p>- für 4-türige Schränke Stück</p> <p> * Bitte Deckenhöhe beachten! Montage kann nur von der Schrank-Oberseite erfolgen!</p>	24	2	11	363	
 <p>2er-Set Selbsteinzug mit Dämpfung für Außentüren, Set für 2-,3- und 4-türige Schränke</p> <p>Paar</p>	24	2	11	365	

Livorno.

Passepartout-Rahmen für Schwebetürenschränke mit oder ohne Beleuchtung

Beschreibung	Maße in cm		Höhe 221 cm		Höhe 240 cm	
	B	T	Art.-Nr.	EURO	Art.-Nr.	EURO
<p>Ohne Beleuchtung, Breite je Seitenstollen: 5 cm</p>  <p>Draufsicht Schrank inkl. PPT-Rahmen</p>  <p>Maße in cm</p> <ul style="list-style-type: none"> - für Schrankbreite 200 cm - für Schrankbreite 250 cm - für Schrankbreite 300 cm - für Schrankbreite 330 cm - für Schrankbreite 400 cm 	210	23	160		170	
	260	23	161		171	
	310	23	162		172	
	340	23	163		173	
	410	23	164		174	
<p>Aufpreis für umlaufende LED- Beleuchtung (optional):</p>  <ul style="list-style-type: none"> - für Schrankbreite 200 cm - für Schrankbreite 250 cm - für Schrankbreite 300 cm - für Schrankbreite 330 cm - für Schrankbreite 400 cm <p>Watt je lfdm: Lumen: Lebensdauer h ca.: Art der Beleuchtung: Effizienzklasse:</p>  <p>Diese Leuchte enthält eingebaute LED-Lampen. Die Lampen können in der Leuchte nicht ausgetauscht werden.</p>	210	23	816		821	
	260	23	817		822	
	310	23	818		823	
	340	23	819		824	
	410	23	820		825	


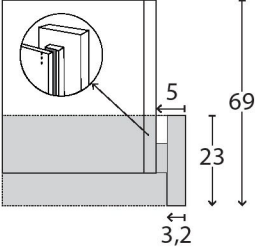
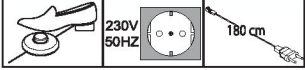


Bitte beachten:

Bei Verwendung eines Passepartout-Rahmens verbreitert sich der Schrank auf die ausgewiesenen Maße.

Livorno.

Passepartout-Rahmen für Schwebetürenschränke mit Beleuchtung

Beschreibung	Maße in cm		Höhe 221 cm		Höhe 240 cm	
	B	T	Art.-Nr.	EURO	Art.-Nr.	EURO
 <p>Mit LED-Beleuchtung, Breite je Seitenstollen: 5 cm</p> <p>4 Leuchten - für Schrankbreite 200 cm</p> <p>6 Leuchten - für Schrankbreite 250 cm</p> <p>6 Leuchten - für Schrankbreite 300 cm</p> <p>8 Leuchten - für Schrankbreite 330 cm</p> <p>8 Leuchten - für Schrankbreite 400 cm</p> <p>Draufsicht Schrank inkl. PPT-Rahmen</p>  <p>Maße in cm</p> <p>Watt je Leuchte: Lumen je Leuchte: Art der Beleuchtung: Effizienzklasse:</p>  <p>Diese Leuchte enthält eingebaute LED-Lampen. Die Lampen können in der Leuchte nicht ausgetauscht werden.</p>	210	23	165		175	
	260	23	166		176	
	310	23	167		177	
	340	23	168		178	
	410	23	169		179	



Bitte beachten:


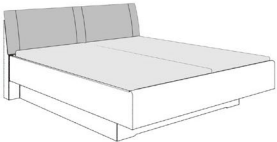




Bei Verwendung eines Passepartout-Rahmens verbreitert sich der Schrank auf die ausgewiesenen Maße.

Livorno.

Futonbetten

Fußteilhöhe: 48 cm



Liegehöhen-Verstellung 4-fach

Beschreibung	Liegefläche in cm	Stellfläche in cm	Art.-Nr.	EURO
 <p>Polsterkopfteil in Kunstleder Champagner, schwebendes Fußteil mit Quersockel</p> <p>Höhe Kopfteil: 96 cm Höhe Fußteil: 48 cm Höhe Oberkante Bettseite: 48 cm</p>	180 x 190 180 x 200 180 x 210 180 x 220 200 x 190 200 x 200 200 x 210 200 x 220	189 x 207 189 x 217 189 x 227 189 x 237 209 x 207 209 x 217 209 x 227 209 x 237	200 201 202 203 204 205 206 207	
 <p>Polsterkopfteil in Kunstleder Champagner, schwebendes Fußteil mit Quersockel</p> <p>Höhe Kopfteil: 96 cm Höhe Fußteil: 48 cm Höhe Oberkante Bettseite: 48 cm</p> <p> Mit seitlicher Verblendung!</p>	180 x 190 180 x 200 180 x 210 180 x 220 200 x 190 200 x 200 200 x 210 200 x 220	189 x 207 189 x 217 189 x 227 189 x 237 209 x 207 209 x 217 209 x 227 209 x 237	208 209 210 211 212 213 214 215	
 <p>Polsterkopfteil in Kunstleder mit Rautenstepfung Creme, schwebendes Fußteil mit Quersockel</p> <p>Höhe Kopfteil: 96 cm Höhe Fußteil: 48 cm Höhe Oberkante Bettseite: 48 cm</p>	180 x 190 180 x 200 180 x 210 180 x 220 200 x 190 200 x 200 200 x 210 200 x 220	189 x 207 189 x 217 189 x 227 189 x 237 209 x 207 209 x 217 209 x 227 209 x 237	216 217 218 219 220 221 222 223	
 <p>Polsterkopfteil in Kunstleder mit Rautenstepfung Creme, schwebendes Fußteil mit Quersockel</p> <p>Höhe Kopfteil: 96 cm Höhe Fußteil: 48 cm Höhe Oberkante Bettseite: 48 cm</p> <p> Mit seitlicher Verblendung!</p>	180 x 190 180 x 200 180 x 210 180 x 220 200 x 190 200 x 200 200 x 210 200 x 220	189 x 207 189 x 217 189 x 227 189 x 237 209 x 207 209 x 217 209 x 227 209 x 237	224 225 226 227 228 229 230 231	

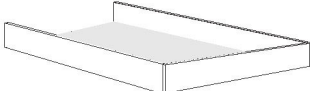

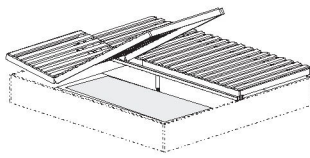




Livorno.

Futonbetten mit Winkelfuß Fußteilhöhe: 48 cm

Liegehöhen-Verstellung 4-fach



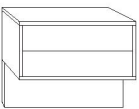
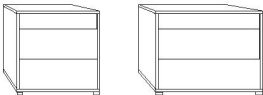
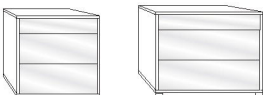
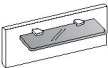
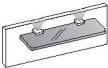

Beschreibung	Liegefläche in cm	Stellfläche in cm	Art.-Nr.	EURO
 <p>Polsterkopfteil in Kunstleder Champagner, schwebendes Fußteil mit Winkelfuß</p> <p>Höhe Kopfteil: 96 cm Höhe Fußteil: 48 cm Höhe Oberkante Bettseite: 48 cm</p>	180 x 190 180 x 200 180 x 210 180 x 220 200 x 190 200 x 200 200 x 210 200 x 220	189 x 207 189 x 217 189 x 227 189 x 237 209 x 207 209 x 217 209 x 227 209 x 237	232 233 234 235 236 237 238 239	
 <p>Polsterkopfteil in Kunstleder mit Rautenstepung Creme, schwebendes Fußteil mit Winkelfuß</p> <p>Höhe Kopfteil: 96 cm Höhe Fußteil: 48 cm Höhe Oberkante Bettseite: 48 cm</p>	180 x 190 180 x 200 180 x 210 180 x 220 200 x 190 200 x 200 200 x 210 200 x 220	189 x 207 189 x 217 189 x 227 189 x 237 209 x 207 209 x 217 209 x 227 209 x 237	240 241 242 243 244 245 246 247	

Zusatzelemente für Betten

Beschreibung	Maße in cm			Art.-Nr.	EURO
	B	H	T		
 <p>Unterbaubettkasten für Lattenroste mit Springauf-Beschlag - für Bettlänge 200 cm</p> <p>- für Liegefläche 180 x 200 cm - für Liegefläche 200 x 200 cm</p> <p> Nur für Betten mit Quersockel (ohne seitliche Verblendung)!</p>	160 180	21 21	167 167	451 452	
 <p>Lattenroste mit Springauf-Beschlag für Bettlänge 200cm 2er Set</p> <p>- für Liegefläche 180 x 200 cm - für Liegefläche 200 x 200 cm</p>	90 100	9 9	200 200	454 455	
 <p>LED-Flexleuchte</p> <p>- chrom Paar</p> <p>Watt je Leuchte: Lumen: Lebensdauer h ca.: Art der Beleuchtung: Effizienzklasse:</p> <p>- schiefer Paar</p> <p> Diese Leuchte enthält eingebaute LED-Lampen. Die Lampen können in der Leuchte nicht ausgetauscht werden.</p>	50 50	2 2	4 4	101 102	
 <p>LED-Ambiente-Beleuchtung zur Befestigung hinter dem Kopfteil</p> <p>- für Bettbreite 180 cm - für Bettbreite 200 cm</p> <p>Watt je Leuchte: Lumen: Lebensdauer h ca.: Art der Beleuchtung: Effizienzklasse:</p> <p> Diese Leuchte enthält eingebaute LED-Lampen. Die Lampen können in der Leuchte nicht ausgetauscht werden.</p>	187 207	1 1	1 1	609 610	

Livorno.

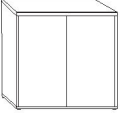
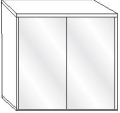



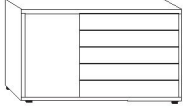
Beimöbel Gleitfüße in schwarz

Beschreibung		Maße in cm			Art.-Nr.	EURO
		B	H	T		
	Nachtschrank mit einem Auszug, schwebend					
	- Front in Massivholz	Stück	60	48	43	615
		Paar	60	48	43	616
	- Front Glas Champagner	Stück	60	48	43	617
		Paar	60	48	43	618
	Nachtschrank, 2 Auszüge schwebend					
	- Front in Massivholz	Stück	60	48	43	651
		Paar	60	48	43	652
	- Front Glas Champagner	Stück	60	48	43	653
		Paar	60	48	43	654
	Nachtschrank mit 2,5 Auszügen					
	- Front in Massivholz	Stück	40	48	43	619
		Paar	40	48	43	620
		Stück	60	48	43	621
		Paar	60	48	43	622
	- Front Glas Champagner	Stück	40	48	43	623
		Paar	40	48	43	624
		Stück	60	48	43	625
		Paar	60	48	43	626
	Nachtschrank-Paneel mit Rauchglasboden					
		Stück	40	20	12	627
		Paar	40	20	12	628
		Stück	60	20	12	629
		Paar	60	20	12	630
	Nachtschrank-Paneel mit Rauchglasboden und LED-Beleuchtung					
 <p>Watt je Leuchte: Lumen: Lebensdauer h ca.: Art der Beleuchtung: Effizienzklasse:</p> <p> Diese Leuchte enthält eingebaute LED-Lampen. Die Lampen können in der Leuchte nicht ausgetauscht werden.</p>		Stück	40	20	12	631
		Paar	40	20	12	632
		Stück	60	20	12	633
		Paar	60	20	12	634

Livorno.


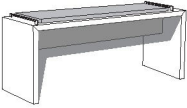

Beimöbel, 5 Auszüge

Tiefe 43 cm

	Beschreibung	Maße in cm			Art.-Nr.	EURO
		B	H	T		
	Kommode , 2-türig, mit einem durchgehenden Einlegeboden					
	- Front in Massivholz	80	86	43	635	
	- Front Glas Champagner	80	86	43	636	
<hr/>						
	Schubkastenkommode mit 5 Auszügen					
	- Front in Massivholz	40	86	43	637	
		60	86	43	638	
		80	86	43	639	
		141	86	43	640	
	- Front Glas Champagner	40	86	43	641	
		60	86	43	642	
		80	86	43	643	
		141	86	43	644	
<hr/>						
	Kombikommode , mit 5 Auszügen, mit einem Einlegeboden je Tür					
	- Front in Massivholz	141	86	43	645	
	- Türen in Massivholz, Auszüge Glas Champagner	141	86	43	646	
<hr/>						
	Kombikommode , mit 5 Auszügen rechts, links eine Tür mit einem Einlegeboden					
	- Front in Massivholz	120	86	43	647	
	- Tür in Massivholz, Auszüge Glas Champagner	120	86	43	648	

Livorno.

Beimöbel

Beschreibung	Maße in cm			Art.-Nr.	EURO
	B	H	T		
 <p>Regal-Paneel mit 3 Rauchglasböden</p>	35	90	17	655	
 <p>Ankleidebank in Holz-Nachbildung mit Sitzauflage in Kunstleder</p> <p>- Champagner</p>	120	53	40	649	
 <p>Hängespiegel Aufhängung quer oder senkrecht</p>	110	85	3	650	