

Möbel LETZ

Finden und Wohlfühlen



Typenplan

7068 von Himolla - TV-Sessel dunkelbraun

Wichtiger Hinweis für Sie

Etwaige Hinweise des Herstellers in dieser Produktinformation, die sich auf die Gewährleistung beziehen, haben für Sie keinerlei Bindungswirkung und können von Ihnen ignoriert werden. Ihre gesetzlichen Gewährleistungsrechte als Verbraucher uns gegenüber, als Ihrem Verkäufer, werden dadurch in keiner Weise berührt oder eingeschränkt. Sie können sich wegen aller Mängel jederzeit an uns wenden. Darüber hinaus gehende Herstellergarantien bleiben natürlich unberührt. Dieser Artikel wird hergestellt von Himolla Polstermöbel GmbH, Landshuter Str. 38, 84416 Taufkirchen, Deutschland, info@himolla.com

Möbel Letz GmbH
Am Gewerbepark 11
06895 Zahna-Elster

Tel.: 035383 - 6018 50

Fax.: 035383 - 6018 17

wahlweise mit:



normaler Beinauflage

oder



verlängerter Beinauflage

Zusatzausstattungen:



el. Lendenstütze



Sitz-Rücken-Heizung



el. Kopfteilverstellung

- aussenliegender Akku möglich

für alle Sessel gültig:



- Sessel mit Rollen (gegen Aufpreis mit Parkettrollen)
- für Streifen-, Karo- und Mohairstoffe nicht geeignet
- Kontrastziernähte möglich (s. Kollektion)
- alle Varianten mit Seitenteeltasche
- Sitz wahlweise in:

superlastic
soft

superlastic
med

superlastic
plus

Bezug:
27 Eleganza grau


Auch als Schwerlast-Sessel mit Aufstehhilfe erhältlich (Tragkraft 160 kg)
Variante 23T: mit verlängerter Beinauflage
Variante 24T: mit normaler Beinauflage

Maße Schwerlast-Sessel:
Breite: 78
Tiefe: 94
Höhe: 119
Sitzbreite: 52
Sitzhöhe: 50

Cumulus Vario perfect

7068

L



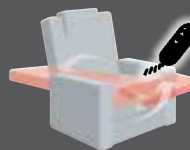
- Verstellung durch Gewichtsverlagerung
- Fußteilverstellung manuell
- Rückenverstellung manuell
- Kopfteilverstellung manuell

Z



- 2-motorig (getrennte Verstellung)
- Fußteilverstellung elektrisch
- Rückenverstellung elektrisch
- Kopfteilverstellung manuell

W



- 2-motorig (getrennte Verstellung)
- Fußteilverstellung elektrisch
- Rückenverstellung elektrisch
- Kopfteilverstellung manuell
- Herz-Waage-Position

G



- 1-motorig (gleichzeitige Verstellung)
- Fußteilverstellung elektrisch
- Rückenverstellung elektrisch
- Kopfteilverstellung manuell
- Aufstehhilfe nach Schließen des Fußteils (max. 130 kg)

T



- 3-motorig (getrennte Verstellung)
- Fußteilverstellung elektrisch
- Rückenverstellung elektrisch
- Kopfteilverstellung manuell
- Aufstehhilfe nach Schließen des Fußteils (max. 130 kg)

N



- 3-motorig (getrennte Verstellung)
- Fußteilverstellung elektrisch
- Rückenverstellung elektrisch
- Kopfteilverstellung manuell
- Herz-Waage-Position
- Aufstehhilfe nach Schließen des Fußteils (max. 130 kg)

		Sitzbreite 48 cm		MINI Sitztiefe 50 cm	MAXI Sitztiefe 54 cm
B/T/H: 72/89/110-114	Sitzhöhe 43 cm	normale Beinauflage	26	28	
	Sitzhöhe 46 cm	verlängerte Beinauflage	25	27	
B/T/H: 76/89/116-120	Sitzhöhe 45 cm	normale Beinauflage	36	38	
	Sitzhöhe 48 cm	verlängerte Beinauflage	35	37	
	Sitzhöhe 47 cm	normale Beinauflage	46	48	
	Sitzhöhe 50 cm	verlängerte Beinauflage	45	47	

		Sitzbreite 52 cm		MINI Sitztiefe 50 cm	MAXI Sitztiefe 54 cm
B/T/H: 72/89/110-114	Sitzhöhe 43 cm	normale Beinauflage	66	68	
	Sitzhöhe 46 cm	verlängerte Beinauflage	65	67	
B/T/H: 76/89/116-120	Sitzhöhe 45 cm	normale Beinauflage	76	78	
	Sitzhöhe 48 cm	verlängerte Beinauflage	75	77	
	Sitzhöhe 47 cm	normale Beinauflage	86	88	
	Sitzhöhe 50 cm	verlängerte Beinauflage	85	87	



	Relax-Sessel Basic	Relax-Sessel Elektro	Relax-Sessel Herz-Waage	Relax-Sessel Aufstehhilfe	Relax-Sessel Aufstehhilfe	Relax-Sessel Aufstehhilfe Herz-Waage	Relax-Sessel Basic	Relax-Sessel Elektro	Relax-Sessel Herz-Waage	Relax-Sessel Aufstehhilfe
	<ul style="list-style-type: none"> • Fußteil man. • Rücken man. • Kopfteil man. 	<ul style="list-style-type: none"> • 2-motorig • Fußteil elektr. • Rücken elektr. • Kopfteil man. 	<ul style="list-style-type: none"> • 2-motorig • Fußteil elektr. • Rücken elektr. • Kopfteil man. 	<ul style="list-style-type: none"> • 1-motorig • Fußteil elektr. • Rücken elektr. • Kopfteil man. 	<ul style="list-style-type: none"> • 3-motorig • Fußteil elektr. • Rücken elektr. • Kopfteil man. 	<ul style="list-style-type: none"> • 3-motorig • Fußteil elektr. • Rücken elektr. • Kopfteil man. 	<ul style="list-style-type: none"> • Fußteil man. • Rücken man. • Kopfteil man. 	<ul style="list-style-type: none"> • 2-motorig • Fußteil elektr. • Rücken elektr. • Kopfteil man. 	<ul style="list-style-type: none"> • 2-motorig • Fußteil elektr. • Rücken elektr. • Kopfteil man. 	<ul style="list-style-type: none"> • 1-motorig • Fußteil elektr. • Rücken elektr. • Kopfteil man.
Sitzbreite 48cm	25/35/45 L	25/35/45 Z	25/35/45 W	25/35/45 G	25/35/45 T	25/35/45 N	26/36/46 L	26/36/46 Z	26/36/46 W	26/36/46 G
B/T/H ca.	72/89/	72/89/	72/89/	72/89/	72/89/	72/89/	72/89/	72/89/	72/89/	72/89/
Sitz/Sitzt ca.	/50	/50	/50	/50	/50	/50	/50	/50	/50	/50
Sitzbreite ca.	48	48	48	48	48	48	48	48	48	48
Gesamth./-t.ca.	-/175	-/175	-/175	-/175	-/175	-/175	-/167	-/167	-/167	-/167
Ges.breite ca.										
Stoffverbrauch	4,40	4,40	4,40	4,40	4,40	4,40	4,35	4,35	4,35	4,35
Fremdstoff										
	08									
	09									
	10									
	11									
	12									
	13									
	14									
	15									
	16									
	18									
	20									
	24									
	30									
	33									
	18									
	22									
	24									
	27									
	31									
	33									
	35									
	45									

Bitte folgende Punkte auf Ihrem Auftrag angeben:

- **Sitz:** Superlastic soft, med oder plus (Federkern)
- **Rückenspannteil:** echt

Modellinformation:

- Verarbeitung: leger
- für Streifen-, Karo- und Mohairstoffe nicht geeignet
- Kontrastziernähte möglich (siehe Kollektion)
- Rücken: Superlastic
- Hochlehner
- Sessel mit Rollen
- alle Varianten mit Seitenteiltasche für Handschalter (v. vorne ges. links)

ACHTUNG!

- Die Tiefe und Gesamttiefe kann beschlagsbedingt pro Variante variieren!

- Das Modell ist als MINI- und MAXI-Sessel erhältlich. Zusätzlich können Sie zwischen **3 verschiedenen Sitzhöhen** (preisgleich) und **2 verschiedenen Sitzbreiten** wählen:

MINI - Sitztiefe 50	verl. Fußteil	normales Fußteil
H 110 / SH 43	SB 48 / 52	SB 48 / 52
H 112 / SH 45	Var. 25 / 65	Var. 26 / 66
H 114 / SH 47	Var. 35 / 75	Var. 36 / 76
	Var. 45 / 85	Var. 46 / 86
MAXI - Sitztiefe 54	verl. Fußteil	normales Fußteil
H 116 / SH 46	Var. 27 / 67	Var. 28 / 68
H 118 / SH 48	Var. 37 / 77	Var. 38 / 78
H 120 / SH 50	Var. 47 / 87	Var. 48 / 88

- Zusatzausstattungen:**
 Sitz-/Rückenheizung (**Z10**)
 elektr. Lendenstütze (**Z20**)
 elektr. Kopfteilverstellung (**Z60**)

- Sitz-/Rückenheizung + elektr. Lendenstütze (**Z30**)
 Sitz-/Rückenheizung + elektr. Kopfteilverstellung (**Z70**)
 elektr. Lendenstütze + elektr. Kopfteilverstellung (**Z80**)
 Sitz-/Rückenheizung + el. Lendenst. + el. Kopfteilverst. (**Z90**)

Alle elektr. Varianten können mit aussenliegendem Akku geliefert werden. Außer in Verbindung mit der Sitz-/Rückenheizung (Z10, 30, 70, 90)						
Akku mit Ladestation	Silber	Modell 0920	90 XXX			
	Anthrazit		90 ZXX			
Ersatz-Akku (ohne Ladestation)	Silber	Modell 0920	91 XXX			
	Anthrazit		91 ZXX			
passender Überzug für Akku	Stoff	Modell 0920	93 X11			
	Leder		93 X41			





	Relax-Sessel Aufstehhilfe	Relax-Sessel Aufstehhilfe Herz-Waage	Relax-Sessel Basic	Relax-Sessel Elektro	Relax-Sessel Herz-Waage	Relax-Sessel Aufstehhilfe	Relax-Sessel Aufstehhilfe	Relax-Sessel Aufstehhilfe Herz-Waage	Relax-Sessel Basic	Relax-Sessel Elektro
	• 3-motorig • Fußteil elektr. • Rücken elektr. • Kopfteil man.	• 3-motorig • Fußteil elektr. • Rücken elektr. • Kopfteil man.	• Fußteil man. • Rücken man. • Kopfteil man.	• 2-motorig • Fußteil elektr. • Rücken elektr. • Kopfteil man.	• 2-motorig • Fußteil elektr. • Rücken elektr. • Kopfteil man.	• 1-motorig • Fußteil elektr. • Rücken elektr. • Kopfteil man.	• 3-motorig • Fußteil elektr. • Rücken elektr. • Kopfteil man.	• 3-motorig • Fußteil elektr. • Rücken elektr. • Kopfteil man.	• Fußteil man. • Rücken man. • Kopfteil man.	• 2-motorig • Fußteil elektr. • Rücken elektr. • Kopfteil man.
Sitzbreite 48cm	26/36/46 T	26/36/46 N	27/37/47 L	27/37/47 Z	27/37/47 W	27/37/47 G	27/37/47 T	27/37/47 N	28/38/48 L	28/38/48 Z
B/T/H ca.	72/89/ /50	72/89/ /50	72/92/ /54	72/92/ /54	72/92/ /54	72/92/ /54	72/92/ /54	72/92/ /54	72/92/ /54	72/92/ /54
Sitz/Sitzt ca.	48	48	48	48	48	48	48	48	48	48
Sitzbreite ca.	-/167	-/167	-/178	-/178	-/178	-/178	-/178	-/178	-/170	-/170
Gesamth./-t.ca.										
Ges.breite ca.										
Stoffverbrauch	4,35	4,35	4,60	4,60	4,60	4,60	4,60	4,60	4,55	4,55
Fremdstoff	08									
	09									
	10									
	11									
	12									
	13									
	14									
	15									
	16									
	18									
	20									
	24									
	30									
	33									
	18									
	22									
	24									
	27									
	31									
	33									
	35									
	45									

Bitte folgende Punkte auf Ihrem Auftrag angeben:

- **Sitz:** Superlastic soft, med oder plus (Federkern)
- **Rückenspannteil:** echt

Modellinformation:

- Verarbeitung: leger
- für Streifen-, Karo- und Mohairstoffe nicht geeignet
- Kontrastziernähte möglich (siehe Kollektion)
- Rücken: Superlastic
- Hochlehner
- Sessel mit Rollen
- alle Varianten mit Seitenteiltasche für Handschalter (v. vorne ges. links)

ACHTUNG!

- Die Tiefe und Gesamttiefe kann beschlagsbedingt pro Variante variieren!

- Das Modell ist als MINI- und MAXI-Sessel erhältlich. Zusätzlich können Sie zwischen **3 verschiedenen Sitzhöhen** (preisgleich) und **2 verschiedenen Sitzbreiten** wählen:

MINI - Sitztiefe 50	verl. Fußteil	normales Fußteil
H 110 / SH 43	SB 48 / 52	SB 48 / 52
H 112 / SH 45	Var. 25 / 65	Var. 26 / 66
H 114 / SH 47	Var. 35 / 75	Var. 36 / 76
	Var. 45 / 85	Var. 46 / 86
MAXI - Sitztiefe 54	verl. Fußteil	normales Fußteil
H 116 / SH 46	Var. 27 / 67	Var. 28 / 68
H 118 / SH 48	Var. 37 / 77	Var. 38 / 78
H 120 / SH 50	Var. 47 / 87	Var. 48 / 88

Zusatzausstattungen:

- Sitz-/Rückenheizung (**Z10**)
- elektr. Lendenstütze (**Z20**)
- elektr. Kopfteilverstellung (**Z60**)

- Sitz-/Rückenheizung + elektr. Lendenstütze (**Z30**)
- Sitz-/Rückenheizung + elektr. Kopfteilverstellung (**Z70**)
- elektr. Lendenstütze + elektr. Kopfteilverstellung (**Z80**)
- Sitz-/Rückenheizung + el. Lendenst. + el. Kopfteilverst. (**Z90**)

Alle elektr. Varianten können mit aussenliegendem Akku geliefert werden. Außer in Verbindung mit der Sitz-/Rückenheizung (Z10, 30, 70, 90)		
Akku mit Ladestation	Silber Modell 0920	90 XXX
	Anthrazit Modell 0920	90 ZXX
Ersatz-Akku (ohne Ladestation)	Silber Modell 0920	91 XXX
	Anthrazit Modell 0920	91 ZXX
passender Überzug für Akku	Stoff Modell 0920	93 X11
	Leder Modell 0920	93 X41





	Relax-Sessel Herz-Waage	Relax-Sessel Aufstehhilfe	Relax-Sessel Aufstehhilfe	Relax-Sessel Aufstehhilfe Herz-Waage						
	<ul style="list-style-type: none"> • 2-motorig • Fußteil elektr. • Rücken elektr. • Kopfteil man. 	<ul style="list-style-type: none"> • 1-motorig • Fußteil elektr. • Rücken elektr. • Kopfteil man. 	<ul style="list-style-type: none"> • 3-motorig • Fußteil elektr. • Rücken elektr. • Kopfteil man. 	<ul style="list-style-type: none"> • 3-motorig • Fußteil elektr. • Rücken elektr. • Kopfteil man. 						
Sitzbreite 48cm	28/38/48 W	28/38/48 G	28/38/48 T	28/38/48 N						
B/T/H ca.	72/92/	72/92/	72/92/	72/92/						
Sitzh/Sitzt ca.	/54	/54	/54	/54						
Sitzbreite ca.	48	48	48	48						
Gesamth./-t.ca.	-/170	-/170	-/170	-/170						
Ges.breite ca.										
Stoffverbrauch	4,55	4,55	4,55	4,55						
Fremdstoff	08									
	09									
	10									
	11									
	12									
	13									
	14									
	15									
	16									
	18									
	20									
	24									
	30									
	33									
	18									
	22									
	24									
	27									
	31									
	33									
	35									
	45									

Bitte folgende Punkte auf Ihrem Auftrag angeben:

- **Sitz:** Superlastic soft, med oder plus (Federkern)
- **Rückenspannteil:** echt

Modellinformation:

- Verarbeitung: leger
- für Streifen-, Karo- und Mohairstoffe nicht geeignet
- Kontrastziernähte möglich (siehe Kollektion)
- Rücken: Superlastic
- Hochlehner
- Sessel mit Rollen
- alle Varianten mit Seitenteiltasche für Handschalter (v. vorne ges. links)

ACHTUNG!

- Die Tiefe und Gesamttiefe kann beschlagsbedingt pro Variante variieren!

- Das Modell ist als MINI- und MAXI-Sessel erhältlich. Zusätzlich können Sie zwischen **3 verschiedenen Sitzhöhen** (preisgleich) und **2 verschiedenen Sitzbreiten** wählen:

	verl. Fußteil	normales Fußteil
MINI - Sitztiefe 50	SB 48 / 52	SB 48 / 52
H 110 / SH 43	Var. 25 / 65	Var. 26 / 66
H 112 / SH 45	Var. 35 / 75	Var. 36 / 76
H 114 / SH 47	Var. 45 / 85	Var. 46 / 86
MAXI - Sitztiefe 54	verl. Fußteil	normales Fußteil
H 116 / SH 46	Var. 27 / 67	Var. 28 / 68
H 118 / SH 48	Var. 37 / 77	Var. 38 / 78
H 120 / SH 50	Var. 47 / 87	Var. 48 / 88

Zusausstattungen:

- Sitz-/Rückenheizung (**Z10**)
- elektr. Lendenstütze (**Z20**)
- elektr. Kopfteilverstellung (**Z60**)

- Sitz-/Rückenheizung + elektr. Lendenstütze (**Z30**)
- Sitz-/Rückenheizung + elektr. Kopfteilverstellung (**Z70**)
- elektr. Lendenstütze + elektr. Kopfteilverstellung (**Z80**)
- Sitz-/Rückenheizung + el. Lendenst. + el. Kopfteilverst. (**Z90**)

Alle elektr. Varianten können mit aussenliegendem Akku geliefert werden. Außer in Verbindung mit der Sitz-/Rückenheizung (Z10, 30, 70, 90)		
Akku mit Ladestation	Silber Anthraxit	Modell 0920 90 XXX 90 ZXX
Ersatz-Akku (ohne Ladestation)	Silber Anthraxit	Modell 0920 91 XXX 91 ZXX
passender Überzug für Akku	Stoff Leder	Modell 0920 93 X11 93 X41





	Relax-Sessel Basic	Relax-Sessel Elektro	Relax-Sessel Herz-Waage	Relax-Sessel Aufstehhilfe	Relax-Sessel Aufstehhilfe	Relax-Sessel Aufstehhilfe Herz-Waage	Relax-Sessel Basic	Relax-Sessel Elektro	Relax-Sessel Herz-Waage	Relax-Sessel Aufstehhilfe
	<ul style="list-style-type: none"> • Fußteil man. • Rücken man. • Kopfteil man. 	<ul style="list-style-type: none"> • 2-motorig • Fußteil elektr. • Rücken elektr. • Kopfteil man. 	<ul style="list-style-type: none"> • 2-motorig • Fußteil elektr. • Rücken elektr. • Kopfteil man. 	<ul style="list-style-type: none"> • 1-motorig • Fußteil elektr. • Rücken elektr. • Kopfteil man. 	<ul style="list-style-type: none"> • 3-motorig • Fußteil elektr. • Rücken elektr. • Kopfteil man. 	<ul style="list-style-type: none"> • 3-motorig • Fußteil elektr. • Rücken elektr. • Kopfteil man. 	<ul style="list-style-type: none"> • Fußteil man. • Rücken man. • Kopfteil man. 	<ul style="list-style-type: none"> • 2-motorig • Fußteil elektr. • Rücken elektr. • Kopfteil man. 	<ul style="list-style-type: none"> • 2-motorig • Fußteil elektr. • Rücken elektr. • Kopfteil man. 	<ul style="list-style-type: none"> • 1-motorig • Fußteil elektr. • Rücken elektr. • Kopfteil man.
Sitzbreite 52cm	65/75/85 L	65/75/85 Z	65/75/85 W	65/75/85 G	65/75/85 T	65/75/85 N	66/76/86 L	66/76/86 Z	66/76/86 W	66/76/86 G
B/T/H ca.	76/89/	76/89/	76/89/	76/89/	76/89/	76/89/	76/89/	76/89/	76/89/	76/89/
Sitz/Sitzt ca.	/50	/50	/50	/50	/50	/50	/50	/50	/50	/50
Sitzbreite ca.	52	52	52	52	52	52	52	52	52	52
Gesamth./-t.ca.	-/175	-/175	-/175	-/175	-/175	-/175	-/167	-/167	-/167	-/167
Ges.breite ca.										
Stoffverbrauch	4,55	4,55	4,55	4,55	4,55	4,55	4,50	4,50	4,50	4,50
Fremdstoff										
	08									
	09									
	10									
	11									
	12									
	13									
	14									
	15									
	16									
	18									
	20									
	24									
	30									
	33									
	18									
	22									
	24									
	27									
	31									
	33									
	35									
	45									

Bitte folgende Punkte auf Ihrem Auftrag angeben:

- **Sitz:** Superlastic soft, med oder plus (Federkern)
- **Rückenspannteil:** echt

Modellinformation:

- Verarbeitung: leger
- für Streifen-, Karo- und Mohairstoffe nicht geeignet
- Kontrastziernähte möglich (siehe Kollektion)
- Rücken: Superlastic
- Hochlehner
- Sessel mit Rollen
- alle Varianten mit Seitenteiltasche für Handschalter (v. vorne ges. links)

ACHTUNG!

- Die Tiefe und Gesamttiefe kann beschlagsbedingt pro Variante variieren!

- Das Modell ist als MINI- und MAXI-Sessel erhältlich. Zusätzlich können Sie zwischen **3 verschiedenen Sitzhöhen** (preisgleich) und **2 verschiedenen Sitzbreiten** wählen:

MINI - Sitztiefe 50	verl. Fußteil	normales Fußteil
H 110 / SH 43	SB 48 / 52	SB 48 / 52
H 112 / SH 45	Var. 25 / 65	Var. 26 / 66
H 114 / SH 47	Var. 35 / 75	Var. 36 / 76
	Var. 45 / 85	Var. 46 / 86
MAXI - Sitztiefe 54	verl. Fußteil	normales Fußteil
H 116 / SH 46	Var. 27 / 67	Var. 28 / 68
H 118 / SH 48	Var. 37 / 77	Var. 38 / 78
H 120 / SH 50	Var. 47 / 87	Var. 48 / 88

Zusatzausstattungen:

- Sitz-/Rückenheizung (**Z10**)
- elektr. Lendenstütze (**Z20**)
- elektr. Kopfteilverstellung (**Z60**)

- Sitz-/Rückenheizung + elektr. Lendenstütze (**Z30**)
- Sitz-/Rückenheizung + elektr. Kopfteilverstellung (**Z70**)
- elektr. Lendenstütze + elektr. Kopfteilverstellung (**Z80**)
- Sitz-/Rückenheizung + el. Lendenst. + el. Kopfteilverst. (**Z90**)

Alle elektr. Varianten können mit aussenliegendem Akku geliefert werden. Außer in Verbindung mit der Sitz-/Rückenheizung (Z10, 30, 70, 90)	
Akku mit Ladestation	Silber Modell 0920 90 XXX
	Anthrazit Modell 0920 90 ZXX
Ersatz-Akku (ohne Ladestation)	Silber Modell 0920 91 XXX
	Anthrazit Modell 0920 91 ZXX
passender Überzug für Akku	Stoff Modell 0920 93 X11
	Leder Modell 0920 93 X41





	Relax-Sessel Aufstehhilfe	Relax-Sessel Aufstehhilfe Herz-Waage	Relax-Sessel Basic	Relax-Sessel Elektro	Relax-Sessel Herz-Waage	Relax-Sessel Aufstehhilfe	Relax-Sessel Aufstehhilfe	Relax-Sessel Aufstehhilfe Herz-Waage	Relax-Sessel Basic	Relax-Sessel Elektro
	• 3-motorig • Fußteil elektr. • Rücken elektr. • Kopfteil man.	• 3-motorig • Fußteil elektr. • Rücken elektr. • Kopfteil man.	• Fußteil man. • Rücken man. • Kopfteil man.	• 2-motorig • Fußteil elektr. • Rücken elektr. • Kopfteil man.	• 2-motorig • Fußteil elektr. • Rücken elektr. • Kopfteil man.	• 1-motorig • Fußteil elektr. • Rücken elektr. • Kopfteil man.	• 3-motorig • Fußteil elektr. • Rücken elektr. • Kopfteil man.	• 3-motorig • Fußteil elektr. • Rücken elektr. • Kopfteil man.	• Fußteil man. • Rücken man. • Kopfteil man.	• 2-motorig • Fußteil elektr. • Rücken elektr. • Kopfteil man.
Sitzbreite 52cm	66/76/86 T	66/76/86 N	67/77/87 L	67/77/87 Z	67/77/87 W	67/77/87 G	67/77/87 T	67/77/87 N	68/78/88 L	68/78/88 Z
B/T/H ca.	76/89/ /50	76/89/ /50	76/89/ /54	76/89/ /54	76/89/ /54	76/89/ /54	76/89/ /54	76/89/ /54	76/89/ /54	76/89/ /54
Sitz/Sitzt ca.	52	52	52	52	52	52	52	52	52	52
Sitzbreite ca.	-/167	-/167	-/178	-/178	-/178	-/178	-/178	-/178	-/170	-/170
Gesamth./-t.ca.										
Ges.breite ca.										
Stoffverbrauch	4,50	4,50	4,75	4,75	4,75	4,75	4,75	4,75	4,70	4,70
Fremdstoff	08									
	09									
	10									
	11									
	12									
	13									
	14									
	15									
	16									
	18									
	20									
	24									
	30									
	33									
	18									
	22									
	24									
	27									
	31									
	33									
	35									
	45									

Bitte folgende Punkte auf Ihrem Auftrag angeben:

- **Sitz:** Superlastic soft, med oder plus (Federkern)
- **Rückenspannteil:** echt

Modellinformation:

- Verarbeitung: leger
- für Streifen-, Karo- und Mohairstoffe nicht geeignet
- Kontrastziernähte möglich (siehe Kollektion)
- Rücken: Superlastic
- Hochlehner
- Sessel mit Rollen
- alle Varianten mit Seitenteiltasche für Handschalter (v. vorne ges. links)

ACHTUNG!

- Die Tiefe und Gesamttiefe kann beschlagsbedingt pro Variante variieren!

- Das Modell ist als MINI- und MAXI-Sessel erhältlich. Zusätzlich können Sie zwischen **3 verschiedenen Sitzhöhen** (preisgleich) und **2 verschiedenen Sitzbreiten** wählen:

MINI - Sitztiefe 50	verl. Fußteil	normales Fußteil
H 110 / SH 43	SB 48 / 52	SB 48 / 52
H 112 / SH 45	Var. 25 / 65	Var. 26 / 66
H 114 / SH 47	Var. 35 / 75	Var. 36 / 76
	Var. 45 / 85	Var. 46 / 86
MAXI - Sitztiefe 54	verl. Fußteil	normales Fußteil
H 116 / SH 46	Var. 27 / 67	Var. 28 / 68
H 118 / SH 48	Var. 37 / 77	Var. 38 / 78
H 120 / SH 50	Var. 47 / 87	Var. 48 / 88

Zusatzausstattungen:

- Sitz-/Rückenheizung (**Z10**)
- elektr. Lendenstütze (**Z20**)
- elektr. Kopfteilverstellung (**Z60**)

- Sitz-/Rückenheizung + elektr. Lendenstütze (**Z30**)
- Sitz-/Rückenheizung + elektr. Kopfteilverstellung (**Z70**)
- elektr. Lendenstütze + elektr. Kopfteilverstellung (**Z80**)
- Sitz-/Rückenheizung + el. Lendenst. + el. Kopfteilverst. (**Z90**)

Alle elektr. Varianten können mit aussenliegendem Akku geliefert werden. Außer in Verbindung mit der Sitz-/Rückenheizung (Z10, 30, 70, 90)			
Akku mit Ladestation	Silber	Modell 0920	90 XXX
	Anthrazit		90 ZXX
Ersatz-Akku (ohne Ladestation)	Silber	Modell 0920	91 XXX
	Anthrazit		91 ZXX
passender Überzug für Akku	Stoff	Modell 0920	93 X11
	Leder		93 X41





	Relax-Sessel Herz-Waage	Relax-Sessel Aufstehhilfe	Relax-Sessel Aufstehhilfe	Relax-Sessel Aufstehhilfe Herz-Waage						
	<ul style="list-style-type: none"> • 2-motorig • Fußteil elektr. • Rücken elektr. • Kopfteil man. 	<ul style="list-style-type: none"> • 1-motorig • Fußteil elektr. • Rücken elektr. • Kopfteil man. 	<ul style="list-style-type: none"> • 3-motorig • Fußteil elektr. • Rücken elektr. • Kopfteil man. 	<ul style="list-style-type: none"> • 3-motorig • Fußteil elektr. • Rücken elektr. • Kopfteil man. 						
Sitzbreite 52cm	68/78/88 W	68/78/88 G	68/78/88 T	68/78/88 N						
B/T/H ca.	76/89/ /54	76/89/ /54	76/89/ /54	76/89/ /54						
Sitzh/Sitzt ca.	52	52	52	52						
Sitzbreite ca.	-/170	-/170	-/170	-/170						
Gesamth./-t.ca.	4,70	4,70	4,70	4,70						
Ges.breite ca.										
Stoffverbrauch										
Fremdstoff										
	08									
	09									
	10									
	11									
	12									
	13									
	14									
	15									
	16									
	18									
	20									
	24									
	30									
	33									
	18									
	22									
	24									
	27									
	31									
	33									
	35									
	45									

Bitte folgende Punkte auf Ihrem Auftrag angeben:

- **Sitz:** Superlastic soft, med oder plus (Federkern)
- **Rückenspannteil:** echt

Modellinformation:

- Verarbeitung: leger
- für Streifen-, Karo- und Mohairstoffe nicht geeignet
- Kontrastziernähte möglich (siehe Kollektion)
- Rücken: Superlastic
- Hochlehner
- Sessel mit Rollen
- alle Varianten mit Seitenteiltasche für Handschalter (v. vorne ges. links)

ACHTUNG!

- Die Tiefe und Gesamttiefe kann beschlagsbedingt pro Variante variieren!

- Das Modell ist als MINI- und MAXI-Sessel erhältlich. Zusätzlich können Sie zwischen **3 verschiedenen Sitzhöhen** (preisgleich) und **2 verschiedenen Sitzbreiten** wählen:

MINI - Sitztiefe 50	verl. Fußteil	normales Fußteil
H 110 / SH 43	SB 48 / 52	SB 48 / 52
H 112 / SH 45	Var. 25 / 65	Var. 26 / 66
H 114 / SH 47	Var. 35 / 75	Var. 36 / 76
	Var. 45 / 85	Var. 46 / 86
MAXI - Sitztiefe 54	verl. Fußteil	normales Fußteil
H 116 / SH 46	Var. 27 / 67	Var. 28 / 68
H 118 / SH 48	Var. 37 / 77	Var. 38 / 78
H 120 / SH 50	Var. 47 / 87	Var. 48 / 88

Zusausstattungen:



- Sitz-/Rückenheizung (**Z10**)
- elektr. Lendenstütze (**Z20**)
- elektr. Kopfteilverstellung (**Z60**)

- Sitz-/Rückenheizung + elektr. Lendenstütze (**Z30**)
- Sitz-/Rückenheizung + elektr. Kopfteilverstellung (**Z70**)
- elektr. Lendenstütze + elektr. Kopfteilverstellung (**Z80**)
- Sitz-/Rückenheizung + el. Lendenst. + el. Kopfteilverst. (**Z90**)

Alle elektr. Varianten können mit aussenliegendem Akku geliefert werden. Außer in Verbindung mit der Sitz-/Rückenheizung (Z10, 30, 70, 90)		
Akku mit Ladestation	Silber Anthrakit	Modell 0920 90 XXX 90 ZXX
Ersatz-Akku (ohne Ladestation)	Silber Anthrakit	Modell 0920 91 XXX 91 ZXX
passender Überzug für Akku	Stoff Leder	Modell 0920 93 X11 93 X41





	Schwerlast-Sessel Aufstehhilfe XL • 3-motorig • Fußteil elektr. • Rücken elektr. • Kopfteil man. • verl. Fußteil Tragkraft 160kg 	Schwerlast-Sessel Aufstehhilfe XL • 3-motorig • Fußteil elektr. • Rücken elektr. • Kopfteil man. • normales Fußteil Tragkraft 160kg 						
	23 T	24 T						
B/T/H ca. Sitzh/Sitzt ca. Sitzbreite ca. Gesamth./-t.ca. Ges.breite ca. Stoffverbrauch	78/94/119 50/54 52 -/186 4,90	78/94/119 50/54 52 -/178 4,75						
Fremdstoff	08 09 10 11 12 13 14 15 16 18 20 24 30 33							
	18 22 24 27 31 33 35 45							

KING-SIZE

Tragkraft 160kg

Getrennte Verstellung von Fußteil, Rücken und Aufstehhilfe durch 3 Motoren

Extrabreite Sitzfläche

Wahlweise verlängertes Fußteil

Sitzkomfort in 3 Sitzhärten wählbar



Bitte folgende Punkte auf Ihrem Auftrag angeben:

- **Sitz:** Superlastic soft, med oder plus (Federkern)
- **Rückenspannteil:** echt

Modellinformation:

- Verarbeitung: leger
- für Streifen-, Karo- und Mohairstoffe nicht geeignet
- Kontrastziernähte möglich (siehe Kollektion)
- Rücken: Superlastic
- Hochlehner
- Sessel mit Rollen
- alle Varianten mit Seitenteiltasche für Handschalter (v. vorne ges. links)

ACHTUNG!

- Die Tiefe und Gesamttiefe kann beschlagsbedingt pro Variante variieren!

- Das Modell ist als MINI- und MAXI-Sessel erhältlich. Zusätzlich können Sie zwischen **3 verschiedenen Sitzhöhen** (preisgleich) und **2 verschiedenen Sitzbreiten** wählen:

MINI - Sitztiefe 50	verl. Fußteil	normales Fußteil
H 110 / SH 43	SB 48 / 52	SB 48 / 52
H 112 / SH 45	Var. 25 / 65	Var. 26 / 66
H 114 / SH 47	Var. 35 / 75	Var. 36 / 76
	Var. 45 / 85	Var. 46 / 86
MAXI - Sitztiefe 54	verl. Fußteil	normales Fußteil
H 116 / SH 46	Var. 27 / 67	Var. 28 / 68
H 118 / SH 48	Var. 37 / 77	Var. 38 / 78
H 120 / SH 50	Var. 47 / 87	Var. 48 / 88

Zusatzausstattungen:

- Sitz-/Rückenheizung (**Z10**)
- elektr. Lendenstütze (**Z20**)
- elektr. Kopfteilverstellung (**Z60**)

- Sitz-/Rückenheizung + elektr. Lendenstütze (**Z30**)
- Sitz-/Rückenheizung + elektr. Kopfteilverstellung (**Z70**)
- elektr. Lendenstütze + elektr. Kopfteilverstellung (**Z80**)
- Sitz-/Rückenheizung + el. Lendenst. + el. Kopfteilverst. (**Z90**)

Alle elektr. Varianten können mit aussenliegendem Akku geliefert werden.			Außer in Verbindung mit der Sitz-/Rückenheizung (Z10, 30, 70, 90)
Akku mit Ladestation	Silber	Modell 0920	90 XXX
	Anthrazit		90 ZXX
Ersatz-Akku (ohne Ladestation)	Silber	Modell 0920	91 XXX
	Anthrazit		91 ZXX
passender Überzug für Akku	Stoff	Modell 0920	93 X11
	Leder		93 X41

