

Möbel LETZ

Finden und Wohlfühlen



Typenplan

Duo von Schösswender Massivline & more - Eckbank mit blauem Bezug

Wichtiger Hinweis für Sie

Etwaige Hinweise des Herstellers in dieser Produktinformation, die sich auf die Gewährleistung beziehen, haben für Sie keinerlei Bindungswirkung und können von Ihnen ignoriert werden. Ihre gesetzlichen Gewährleistungsrechte als Verbraucher uns gegenüber, als Ihrem Verkäufer, werden dadurch in keiner Weise berührt oder eingeschränkt. Sie können sich wegen aller Mängel jederzeit an uns wenden. Darüber hinaus gehende Herstellergarantien bleiben natürlich unberührt.

Möbel Letz GmbH
Am Gewerbepark 11
06895 Zahna-Elster

Tel.: 035383 - 6018 50

Fax.: 035383 - 6018 17

Mod. DUO

8 Nachbildungsoberflächen:



Bezugstoffe lt. Register Massivline /8

**GROßE Stoffauswahl
PREISGLEICH**

3 verschiedene Maße zum individuellen Preis

3 Außenseiten – preisgleich



Wange A



Wange B

(Achtung: Wange B wird bei Bankteil und Vorbank aus Stabilitätsgründen gerade gefertigt !)



Wange C
(Metall schwarz)

3 Lehnenvarianten – preisgleich



Lehne 1
(geschlossen mit Quersteppung)



Lehne 2
(offen mit Senkrechtsteppung,
Bügel edelstahlfärbig)



Lehne 3
(offen mit Senkrechtsteppung,
Bügel schwarz)

3 Tische in jeweils 3 verschiedenen Maßen



Mod. Duo 100



Mod. Duo 200



Mod. Duo 300

4 Stühle / Freischwinger



Mod. Duo 100



Mod. Duo 200




Mod. Duo 300





Mod. Duo 400

lieferbar in:



	<p>Eckbank Mod. Duo, 155 x 195 cm, umstellbar ohne Truhe, Sitz gepolstert, Lehne wahlweise, Außenseite Wange wahlweise</p> <p>2-Säulentisch Mod. Duo 100, 130 x 85 cm, Platte ohne Auszug, Bodenplatte holzfarbig</p> <p>2 Stuhl Mod. Duo 100, Sitz / Lehne gepolstert Holzgestell</p> <p style="text-align: right;">per Stk.</p>	
---	---	--

	<p>Eckbank Mod. Duo, 140 x 180 cm, umstellbar ohne Truhe, Sitz gepolstert, Lehne wahlweise, Außenseite Wange wahlweise</p> <p>Säulentisch Mod. Duo 200, 120 x 80 cm, Platte ohne Auszug, Bodenplatte holzfarbig</p> <p>2 Freischwinger Mod. Duo 200, Sitz / Lehne gepolstert, Gestell Metall pulverbeschichtet edelstahlfärbig</p> <p style="text-align: right;">per Stk.</p>	
---	---	--

	<p>Eckbank Mod. Duo, 140 x 180 cm, umstellbar ohne Truhe, Sitz gepolstert, Lehne wahlweise, Außenseite Wange wahlweise</p> <p>Säulentisch Mod. Duo 300, 120 x 80 cm, Platte Dekor, ohne Auszug, Bodenplatte Dekor schwarz</p> <p>2 Stühle Mod. Duo 400, Sitz / Lehne gepolstert, Gestell Metall pulverbeschichtet schwarz</p> <p style="text-align: right;">per Stk.</p>	
---	--	--



lieferbar in:







<p>DUO</p>  <p>(umstellbar)</p>	<p>Eckbank Mod. Duo, 125 x 165 cm, ohne Truhe, Sitz gepolstert, Außenseite wahlweise, Lehne wahlweise</p> <p>Eckbank Mod. Duo, 140 x 180 cm, ohne Truhe, Sitz gepolstert, Außenseite wahlweise, Lehne wahlweise</p> <p>Eckbank Mod. Duo, 155 x 195 cm, ohne Truhe, Sitz gepolstert, Außenseite wahlweise, Lehne wahlweise</p>	
<p>DUO</p>  <p>(Achtung: Wange B wird aus Stabilitätsgründen gerade gefertigt !)</p>	<p>Bankteil Mod. Duo, 120 cm ohne Truhe, Sitz gepolstert, Außenseite wahlweise, Lehne wahlweise</p> <p>Bankteil Mod. Duo, 140 cm ohne Truhe, Sitz gepolstert, Außenseite wahlweise, Lehne wahlweise</p> <p>Bankteil Mod. Duo, 160 cm ohne Truhe, Sitz gepolstert, Außenseite wahlweise, Lehne wahlweise</p> <p><u>Achtung:</u> Fußleiste in Buche !</p>	
<p>DUO</p> <p>Tiefe: 46 cm</p> <p>(Achtung: Wange B wird aus Stabilitätsgründen gerade gefertigt!)</p>	<p>Vorbank Mod. Duo, ohne Truhe, Sitz gepolstert Außenseite wahlweise</p> <p>120 cm</p> <p>140 cm</p> <p>160 cm</p> <p><u>Achtung:</u> Fußleiste in Buche !</p>	

lieferbar in:



<p>2-Säulentisch Mod. Duo 100 Platte & Bodenplatte Nachbildung holzfarbig</p> 	<p>ohne Auszug: 110 x 70 cm 120 x 80 cm 130 x 85 cm</p> <p>mit Einlegeplatte 40 cm: 110 (150) x 70 cm 120 (160) x 80 cm 130 (170) x 85 cm</p>
<p>Säulentisch Mod. Duo 200 Platte & Bodenplatte holzfarbig</p> 	<p>ohne Auszug: 110 x 70 cm 120 x 80 cm 130 x 85 cm</p> <p>mit Einlegeplatte 40 cm: 110 (150) x 70 cm 120 (160) x 80 cm 130 (170) x 85 cm</p>
<p>Säulentisch Mod. Duo 300 Platte Nachb., Bodenplatte schwarz</p> 	<p>ohne Auszug: 110 x 70 cm 120 x 80 cm 130 x 85 cm</p> <p>mit Einlegeplatte 40 cm: 110 (150) x 70 cm 120 (160) x 80 cm 130 (170) x 85 cm</p>

Modell	Beschreibung	
<p>Duo 100</p> 	<p>Stuhl Mod. Duo 100 Sitz / Lehne gepolstert</p> <p>Höhe: 95 cm Sitzhöhe: 50 cm Sitztiefe: 43 cm Breite: 47 cm</p> <p>Stuhlgestell wird in Buche gefertigt und passend zum jeweiligen Dekor gebeizt. Eine 100%-ige Farbgleichheit kann nicht garantiert werden !</p>	
<p>Duo 200</p> 	<p>Freischwinger Mod. Duo 200 Sitz / Lehne gepolstert Gestell Metall pulverbeschichtet edelstahlfärbig</p> <p>Höhe: 91 cm Sitzhöhe: 49 cm Sitztiefe: 42 cm Breite: 42 cm</p>	
<p>Duo 300</p> 	<p>Stuhl Mod. Duo 300 Sitz / Lehne gepolstert Gestell Metall pulverbeschichtet edelstahlfärbig</p> <p>Höhe: 87,50 cm Sitzhöhe: 47 cm Sitztiefe: 42 cm Breite: 42 cm</p>	
<p>Duo 400</p> 	<p>Stuhl Mod. Duo 400 Sitz / Lehne gepolstert Gestell Metall pulverbeschichtet schwarz</p> <p>Höhe: 87 cm Sitzhöhe: 48 cm Sitztiefe: 45 cm Breite: 48 cm</p>	