

Möbel LETZ

Finden und Wohlfühlen



Typenplan

7617 von Himolla - Relaxesessel chili

Wichtiger Hinweis für Sie

Etwaige Hinweise des Herstellers in dieser Produktinformation, die sich auf die Gewährleistung beziehen, haben für Sie keinerlei Bindungswirkung und können von Ihnen ignoriert werden. Ihre gesetzlichen Gewährleistungsrechte als Verbraucher uns gegenüber, als Ihrem Verkäufer, werden dadurch in keiner Weise berührt oder eingeschränkt. Sie können sich wegen aller Mängel jederzeit an uns wenden. Darüber hinaus gehende Herstellergarantien bleiben natürlich unberührt.

Möbel Letz GmbH
Am Gewerbepark 11
06895 Zahna-Elster

Tel.: 035383 - 6018 50

Fax.: 035383 - 6018 17

wahlweise mit:



oder



Zusatzausstattungen (außer XL-Version):



- Akku möglich (außer XL-Version)

für alle Sessel gültig:

- Sessel mit Rollen (gegen Aufpreis mit Parkettrollen)
- für Streifen-, Karo- und Mohairstoffe nicht geeignet
- alle Varianten mit Seitenteeltasche
- alle el. Varianten mit patentiertem, beleuchtetem Handschalter
- Sitz wahlweise in:



Mini 130kg

Maxi 130kg

XL 160kg



Auch als XL-Version erhältlich!

- normale Beinauflage (B/T/H: 84/96/117) oder
- verlängerte Beinauflage (B/T/H: 84/96/119)
- getrennte Verstellung von Beinauflage, Rücken und Aufstehhilfe durch 3 Motoren
- extra breite Sitzfläche
- bis 160 kg

Cumulus Vario 10 perfect 7617

MINI

Sitztiefe 50cm

B/T/H:
78/91/109-113

Sitzhöhe 43cm	26 normale Beinauflage
	25 verlängerte Beinauflage

Sitzhöhe 45cm	36 normale Beinauflage
	35 verlängerte Beinauflage

Sitzhöhe 47cm	46 normale Beinauflage
	45 verlängerte Beinauflage

MAXI


Sitztiefe 54cm

B/T/H:
78/94/115-119


Sitzhöhe 46cm	28 normale Beinauflage
	27 verlängerte Beinauflage

Sitzhöhe 48cm	38 normale Beinauflage
	37 verlängerte Beinauflage

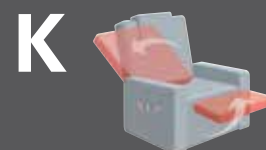
Sitzhöhe 50cm	48 normale Beinauflage
	47 verlängerte Beinauflage



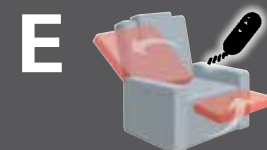
- Verstellung durch Gewichtverlagerung
- Fußteilverstellung manuell
- Rückenverstellung manuell



- mit Starthilfe
- Fußteilverstellung manuell
- Rückenverstellung manuell



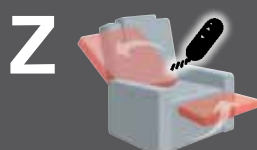
- getrennte Verstellung mittels zweigeteilter Griffmuschel
- Fußteilverstellung manuell
- Rückenverstellung manuell mit Gasdruckfeder



- 1-motorig (gleichzeitige Verstellung)
- Fußteilverstellung elektrisch
- Rückenverstellung elektrisch




- 1-motorig (gleichzeitige Verstellung)
- Fußteilverstellung elektrisch
- Rückenverstellung elektrisch
- Aufstehhilfe nach Schließen des Fußteils (max. 130 kg)



- 2-motorig (getrennte Verstellung)
- Fußteilverstellung elektrisch
- Rückenverstellung elektrisch



- 3-motorig (getrennte Verstellung)
- Fußteilverstellung elektrisch
- Rückenverstellung elektrisch
- Aufstehhilfe nach Schließen des Fußteils (max. 130 kg)



- 2-motorig (getrennte Verstellung)
- Fußteilverstellung elektrisch
- Rückenverstellung elektrisch
- horizontale Liegeposition



- 2-motorig (getrennte Verstellung)
- Fußteilverstellung elektrisch
- Rückenverstellung elektrisch
- Herz-Waage-Position



- 3-motorig (getrennte Verstellung)
- Fußteilverstellung elektrisch
- Rückenverstellung elektrisch
- Herz-Waage-Position
- Aufstehhilfe nach Schließen des Fußteils (max. 130 kg)



MINI normales Fußteil

	Relax-Sessel Basic	Relax-Sessel Starthilfe	Relax-Sessel Kombi-Starthilfe	Relax-Sessel Elektro	Relax-Sessel Aufstehhilfe	Relax-Sessel Elektro	Relax-Sessel Aufstehhilfe	Relax-Sessel Horizontal	Relax-Sessel Herz-Waage	Relax-Sessel Aufstehhilfe Herz-Waage
	<ul style="list-style-type: none"> • Fußteil man. • Rücken man. • Kopfteil man. 	<ul style="list-style-type: none"> • Fußteil man. • Rücken man. • Kopfteil man. 	<ul style="list-style-type: none"> • Fußteil man. • Rücken mit Gasdruckfeder • Kopfteil man. 	<ul style="list-style-type: none"> • 1-motorig • Fußteil elektr. • Rücken elektr. • Kopfteil man. 	<ul style="list-style-type: none"> • 1-motorig • Fußteil elektr. • Rücken elektr. • Kopfteil man. 	<ul style="list-style-type: none"> • 2-motorig • Fußteil elektr. • Rücken elektr. • Kopfteil man. 	<ul style="list-style-type: none"> • 3-motorig • Fußteil elektr. • Rücken elektr. • Kopfteil man. 	<ul style="list-style-type: none"> • 2-motorig • Fußteil elektr. • Rücken elektr. • Kopfteil man. 	<ul style="list-style-type: none"> • 2-motorig • Fußteil elektr. • Rücken elektr. • Kopfteil man. 	<ul style="list-style-type: none"> • 3-motorig • Fußteil elektr. • Rücken elektr. • Kopfteil man.
normales Fußteil	26/36/46 L	26/36/46 S	26/36/46 K	26/36/46 E	26/36/46 G	26/36/46 Z	26/36/46 T	26/36/46 H	26/36/46 W	26/36/46 N
B/T/H ca.	78/91/	78/91/	78/91/	78/91/	78/91/	78/91/	78/91/	78/91/	78/91/	78/91/
Sitz/Sitzz ca.										
Sitzbreite ca.	45	45	45	45	45	45	45	45	45	45
Gesamth./-t.ca.	-/177	-/177	-/177	-/177	-/177	-/177	-/177	-/177	-/177	-/177
Ges.breite ca.										
Stoffverbrauch	4,95	4,95	4,95	4,95	4,95	4,95	4,95	4,95	4,95	4,95
Fremdstoff										
	08									
	09									
	10									
	11									
	12									
	13									
	14									
	15									
	16									
	18									
	20									
	24									
	30									
	33									
	18									
	22									
	24									
	27									
	31									
	33									
	35									
	45									

Bitte folgende Punkte auf Ihrem Auftrag angeben:

- **Sitz:** Superlastic soft, med oder plus (Federkern)
- **Rückenspannteil:** echt

Modellinformation:

- Verarbeitung: leger
- für Streifen-, Karo-, Mohair- und Rapportstoffe nicht geeignet
- Kontrastziernähte möglich (siehe Kollektion)
- Rücken: Unterpulster Superlastic
- Rückenauflage unten: Formasoft Kaltschaum
- Kopfteil: Füllung aus Federn und hochwertigen Schaumstoffstäbchen
- Hochlehner
- Sessel mit Rollen
- alle Varianten mit Seitenteiltasche (v. vorne ges. links)
- alle elektrischen Var. mit beleuchtetem Handschalter

ACHTUNG!

- Die Tiefe und Gesamttiefe kann beschlagsbedingt pro Variante variieren!

- Das Modell ist als MINI- und MAXI-Sessel erhältlich. Zusätzlich können Sie zwischen **3 verschiedenen Sitzhöhen** (preisgleich) wählen:

MINI - Sitztiefe 50	verl. Fußteil	normales Fußteil
H 109 / SH 43	Var. 25	Var. 26
H 111 / SH 45	Var. 35	Var. 36
H 113 / SH 47	Var. 45	Var. 46
MAXI - Sitztiefe 54	verl. Fußteil	normales Fußteil
H 115 / SH 46	Var. 27	Var. 28
H 117 / SH 48	Var. 37	Var. 38
H 119 / SH 50	Var. 47	Var. 48

- **Tragkraft:** 130 kg - mit höherer Tragkraft siehe Varianten **23** und **24**

Zusatzausstattungen:

Dieser Sessel kann auch mit AKKU geliefert werden (**Z05**).
Zusatzausstattungen in Kombination mit AKKU (**Z05**) sind nicht möglich

Lendenstütze elektrisch (**Z20**)



MINI verlängertes Fußteil

	Relax-Sessel Basic	Relax-Sessel Starthilfe	Relax-Sessel Kombi-Starthilfe	Relax-Sessel Elektro	Relax-Sessel Aufstehhilfe	Relax-Sessel Elektro	Relax-Sessel Aufstehhilfe	Relax-Sessel Horizontal	Relax-Sessel Herz-Waage	Relax-Sessel Aufstehhilfe Herz-Waage	
	<ul style="list-style-type: none"> • Fußteil man. • Rücken man. • Kopfteil man. 	<ul style="list-style-type: none"> • Fußteil man. • Rücken man. • Kopfteil man. 	<ul style="list-style-type: none"> • Fußteil man. • Rücken mit Gasdruckfeder • Kopfteil man. 	<ul style="list-style-type: none"> • 1-motorig • Fußteil elektr. • Rücken elektr. • Kopfteil man. 	<ul style="list-style-type: none"> • 1-motorig • Fußteil elektr. • Rücken elektr. • Kopfteil man. 	<ul style="list-style-type: none"> • 2-motorig • Fußteil elektr. • Rücken elektr. • Kopfteil man. 	<ul style="list-style-type: none"> • 2-motorig • Fußteil elektr. • Rücken elektr. • Kopfteil man. 	<ul style="list-style-type: none"> • 3-motorig • Fußteil elektr. • Rücken elektr. • Kopfteil man. 	<ul style="list-style-type: none"> • 2-motorig • Fußteil elektr. • Rücken elektr. • Kopfteil man. 	<ul style="list-style-type: none"> • 2-motorig • Fußteil elektr. • Rücken elektr. • Kopfteil man. 	<ul style="list-style-type: none"> • 3-motorig • Fußteil elektr. • Rücken elektr. • Kopfteil man.
verl. Fußteil	25/35/45 L	25/35/45 S	25/35/45 K	25/35/45 E	25/35/45 G	25/35/45 Z	25/35/45 T	25/35/45 H	25/35/45 W	25/35/45 N	
B/T/H ca.	78/91/	78/91/	78/91/	78/91/	78/91/	78/91/	78/91/	78/91/	78/91/	78/91/	
Sitz/Sitzt ca.											
Sitzbreite ca.	45	45	45	45	45	45	45	45	45	45	
Gesamth./-t.ca.	-/185	-/185	-/185	-/185	-/185	-/185	-/185	-/185	-/185	-/185	
Ges.breite ca.											
Stoffverbrauch	5,00	5,00	5,00	5,00	5,00	5,00	5,00	5,00	5,00	5,00	
Fremdstoff											
	08										
	09										
	10										
	11										
	12										
	13										
	14										
	15										
	16										
	18										
	20										
	24										
	30										
	33										
	18										
	22										
	24										
	27										
	31										
	33										
	35										
	45										

Bitte folgende Punkte auf Ihrem Auftrag angeben:

- **Sitz:** Superlastic soft, med oder plus (Federkern)
- **Rückenspannteil:** echt

Modellinformation:

- Verarbeitung: leger
- für Streifen-, Karo-, Mohair- und Rapportstoffe nicht geeignet
- Kontrastziernähte möglich (siehe Kollektion)
- Rücken: Unterpulster Superlastic
- Rückenauflage unten: Formasoft Kaltschaum
- Kopfteil: Füllung aus Federn und hochwertigen Schaumstoffstäbchen
- Hochlehner
- Sessel mit Rollen
- alle Varianten mit Seitenteiltasche (v. vorne ges. links)
- alle elektrischen Var. mit beleuchtetem Handschalter

ACHTUNG!

- Die Tiefe und Gesamttiefe kann beschlagsbedingt pro Variante variieren!

- Das Modell ist als MINI- und MAXI-Sessel erhältlich. Zusätzlich können Sie zwischen **3 verschiedenen Sitzhöhen** (preisgleich) wählen:

MINI - Sitztiefe 50	verl. Fußteil	normales Fußteil
H 109 / SH 43	Var. 25	Var. 26
H 111 / SH 45	Var. 35	Var. 36
H 113 / SH 47	Var. 45	Var. 46
MAXI - Sitztiefe 54	verl. Fußteil	normales Fußteil
H 115 / SH 46	Var. 27	Var. 28
H 117 / SH 48	Var. 37	Var. 38
H 119 / SH 50	Var. 47	Var. 48

- **Tragkraft:** 130 kg - mit höherer Tragkraft siehe Varianten **23** und **24**

Zusatzausstattungen:

Dieser Sessel kann auch mit AKKU geliefert werden (**Z05**).
Zusatzausstattungen in Kombination mit AKKU (**Z05**) sind nicht möglich

Lendenstütze elektrisch (**Z20**)



MAXI normales Fußteil

	Relax-Sessel Basic	Relax-Sessel Starthilfe	Relax-Sessel Kombi-Starthilfe	Relax-Sessel Elektro	Relax-Sessel Aufstehhilfe	Relax-Sessel Elektro	Relax-Sessel Aufstehhilfe	Relax-Sessel Horizontal	Relax-Sessel Herz-Waage	Relax-Sessel Aufstehhilfe Herz-Waage
	<ul style="list-style-type: none"> • Fußteil man. • Rücken man. • Kopfteil man. 	<ul style="list-style-type: none"> • Fußteil man. • Rücken man. • Kopfteil man. 	<ul style="list-style-type: none"> • Fußteil man. • Rücken mit Gasdruckfeder • Kopfteil man. 	<ul style="list-style-type: none"> • 1-motorig • Fußteil elektr. • Rücken elektr. • Kopfteil man. 	<ul style="list-style-type: none"> • 1-motorig • Fußteil elektr. • Rücken elektr. • Kopfteil man. 	<ul style="list-style-type: none"> • 2-motorig • Fußteil elektr. • Rücken elektr. • Kopfteil man. 	<ul style="list-style-type: none"> • 3-motorig • Fußteil elektr. • Rücken elektr. • Kopfteil man. 	<ul style="list-style-type: none"> • 2-motorig • Fußteil elektr. • Rücken elektr. • Kopfteil man. 	<ul style="list-style-type: none"> • 2-motorig • Fußteil elektr. • Rücken elektr. • Kopfteil man. 	<ul style="list-style-type: none"> • 3-motorig • Fußteil elektr. • Rücken elektr. • Kopfteil man.
normales Fußteil	28/38/48 L	28/38/48 S	28/38/48 K	28/38/48 E	28/38/48 G	28/38/48 Z	28/38/48 T	28/38/48 H	28/38/48 W	28/38/48 N
B/T/H ca.	78/94/	78/94/	78/94/	78/94/	78/94/	78/94/	78/94/	78/94/	78/94/	78/94/
Sitz/Sitzt ca.										
Sitzbreite ca.	45	45	45	45	45	45	45	45	45	45
Gesamth./-t.ca.	-/180	-/180	-/180	-/180	-/180	-/180	-/180	-/180	-/180	-/180
Ges.breite ca.										
Stoffverbrauch	5,20	5,20	5,20	5,20	5,20	5,20	5,20	5,20	5,20	5,20
Fremdstoff										
	08									
	09									
	10									
	11									
	12									
	13									
	14									
	15									
	16									
	18									
	20									
	24									
	30									
	33									
	18									
	22									
	24									
	27									
	31									
	33									
	35									
	45									

Bitte folgende Punkte auf Ihrem Auftrag angeben:

- **Sitz:** Superlastic soft, med oder plus (Federkern)
- **Rückenspannteil:** echt

Modellinformation:

- Verarbeitung: leger
- für Streifen-, Karo-, Mohair- und Rapportstoffe nicht geeignet
- Kontrastziernähte möglich (siehe Kollektion)
- Rücken: Unterpulster Superlastic
- Rückenauflage unten: Formasoft Kaltschaum
- Kopfteil: Füllung aus Federn und hochwertigen Schaumstoffstäbchen
- Hochlehner
- Sessel mit Rollen
- alle Varianten mit Seitenteiltasche (v. vorne ges. links)
- alle elektrischen Var. mit beleuchtetem Handschalter

ACHTUNG!

- Die Tiefe und Gesamttiefe kann beschlagsbedingt pro Variante variieren!

- Das Modell ist als MINI- und MAXI-Sessel erhältlich. Zusätzlich können Sie zwischen **3 verschiedenen Sitzhöhen** (preisgleich) wählen:

MINI - Sitztiefe 50	verl. Fußteil	normales Fußteil
H 109 / SH 43	Var. 25	Var. 26
H 111 / SH 45	Var. 35	Var. 36
H 113 / SH 47	Var. 45	Var. 46
MAXI - Sitztiefe 54	verl. Fußteil	normales Fußteil
H 115 / SH 46	Var. 27	Var. 28
H 117 / SH 48	Var. 37	Var. 38
H 119 / SH 50	Var. 47	Var. 48

- **Tragkraft:** 130 kg - mit höherer Tragkraft siehe Varianten **23** und **24**

Zusatzausstattungen:

Dieser Sessel kann auch mit AKKU geliefert werden (**Z05**).
Zusatzausstattungen in Kombination mit AKKU (**Z05**) sind nicht möglich

Lendenstütze elektrisch (**Z20**)



MAXI verlängertes Fußteil

	Relax-Sessel Basic	Relax-Sessel Starthilfe	Relax-Sessel Kombi-Starthilfe	Relax-Sessel Elektro	Relax-Sessel Aufstehhilfe	Relax-Sessel Elektro	Relax-Sessel Aufstehhilfe	Relax-Sessel Horizontal	Relax-Sessel Herz-Waage	Relax-Sessel Aufstehhilfe Herz-Waage	
	<ul style="list-style-type: none"> • Fußteil man. • Rücken man. • Kopfteil man. 	<ul style="list-style-type: none"> • Fußteil man. • Rücken man. • Kopfteil man. 	<ul style="list-style-type: none"> • Fußteil man. • Rücken mit Gasdruckfeder • Kopfteil man. 	<ul style="list-style-type: none"> • 1-motorig • Fußteil elektr. • Rücken elektr. • Kopfteil man. 	<ul style="list-style-type: none"> • 1-motorig • Fußteil elektr. • Rücken elektr. • Kopfteil man. 	<ul style="list-style-type: none"> • 2-motorig • Fußteil elektr. • Rücken elektr. • Kopfteil man. 	<ul style="list-style-type: none"> • 2-motorig • Fußteil elektr. • Rücken elektr. • Kopfteil man. 	<ul style="list-style-type: none"> • 3-motorig • Fußteil elektr. • Rücken elektr. • Kopfteil man. 	<ul style="list-style-type: none"> • 2-motorig • Fußteil elektr. • Rücken elektr. • Kopfteil man. 	<ul style="list-style-type: none"> • 2-motorig • Fußteil elektr. • Rücken elektr. • Kopfteil man. 	<ul style="list-style-type: none"> • 3-motorig • Fußteil elektr. • Rücken elektr. • Kopfteil man.
verl. Fußteil	27/37/47 L	27/37/47 S	27/37/47 K	27/37/47 E	27/37/47 G	27/37/47 Z	27/37/47 T	27/37/47 H	27/37/47 W	27/37/47 N	
B/T/H ca.	78/94/	78/94/	78/94/	78/94/	78/94/	78/94/	78/94/	78/94/	78/94/	78/94/	
Sitz/Sitzt ca.											
Sitzbreite ca.	45	45	45	45	45	45	45	45	45	45	
Gesamth./-t.ca.	-/188	-/188	-/188	-/188	-/188	-/188	-/188	-/188	-/188	-/188	
Ges.breite ca.											
Stoffverbrauch	5,25	5,25	5,25	5,25	5,25	5,25	5,25	5,25	5,25	5,25	
Fremdstoff											
	08										
	09										
	10										
	11										
	12										
	13										
	14										
	15										
	16										
	18										
	20										
	24										
	30										
	33										
	18										
	22										
	24										
	27										
	31										
	33										
	35										
	45										

Bitte folgende Punkte auf Ihrem Auftrag angeben:

- **Sitz:** Superlastic soft, med oder plus (Federkern)
- **Rückenspannteil:** echt

Modellinformation:

- Verarbeitung: leger
- für Streifen-, Karo-, Mohair- und Rapportstoffe nicht geeignet
- Kontrastziernähte möglich (siehe Kollektion)
- Rücken: Unterpulster Superlastic
- Rückenauflage unten: Formasoft Kaltschaum
- Kopfteil: Füllung aus Federn und hochwertigen Schaumstoffstäbchen
- Hochlehner
- Sessel mit Rollen
- alle Varianten mit Seitenteiltasche (v. vorne ges. links)
- alle elektrischen Var. mit beleuchtetem Handschalter

ACHTUNG!

- Die Tiefe und Gesamttiefe kann beschlagsbedingt pro Variante variieren!

- Das Modell ist als MINI- und MAXI-Sessel erhältlich. Zusätzlich können Sie zwischen **3 verschiedenen Sitzhöhen** (preisgleich) wählen:

MINI - Sitztiefe 50	verl. Fußteil	normales Fußteil
H 109 / SH 43	Var. 25	Var. 26
H 111 / SH 45	Var. 35	Var. 36
H 113 / SH 47	Var. 45	Var. 46
MAXI - Sitztiefe 54	verl. Fußteil	normales Fußteil
H 115 / SH 46	Var. 27	Var. 28
H 117 / SH 48	Var. 37	Var. 38
H 119 / SH 50	Var. 47	Var. 48

- **Tragkraft:** 130 kg - mit höherer Tragkraft siehe Varianten **23** und **24**

Zusatzausstattungen:

Dieser Sessel kann auch mit AKKU geliefert werden (**Z05**).
Zusatzausstattungen in Kombination mit AKKU (**Z05**) sind nicht möglich

Lendenstütze elektrisch (**Z20**)



	Schwerlast-Sessel Aufstehhilfe XL	Schwerlast-Sessel Aufstehhilfe XL				
	<ul style="list-style-type: none"> • 3-motorig • Fußteil elektr. • Rücken elektr. • Kopfteil man. • verl. Fußteil 	<ul style="list-style-type: none"> • 3-motorig • Fußteil elektr. • Rücken elektr. • Kopfteil man. • normales Fußteil 				
	Tragkraft 160kg	Tragkraft 160kg				
	23 T	24 T				
B/T/H ca.	84/96/119	84/96/117				
Sitzh/Sitzt ca.	49/55	47/53				
Sitzbreite ca.	51	51				
Gesamth./-t.ca.	-/188	-/180				
Ges.breite ca.						
Stoffverbrauch	5,50	5,25				
Fremdstoff						
	08					
	09					
	10					
	11					
	12					
	13					
	14					
	15					
	16					
	18					
	20					
	24					
	30					
	33					
	18					
	22					
	24					
	27					
	31					
	33					
	35					
	45					

KING-SIZE

Tragkraft 160kg

Getrennte Verstellung von Fußteil, Rücken und Aufstehhilfe durch 3 Motoren

Extrabreite Sitzfläche

Wahlweise verlängertes Fußteil

Sitzkomfort in 3 Sitzhärten wählbar



Bitte folgende Punkte auf Ihrem Auftrag angeben:

- **Sitz:** Superlastic soft, med oder plus (Federkern)
- **Rückenspannteil:** echt

Zusatzausstattungen sind für die Varianten 23 und 24 nicht möglich.

Modellinformation:

- Verarbeitung: leger
- für Streifen-, Karo-, Mohair- und Rapportstoffe nicht geeignet
- Kontrastziernähte möglich (siehe Kollektion)
- Rücken: Unterpulster Superlastic
- Rückenauflage unten: Formasoft Kaltschaum
- Kopfteil: Füllung aus Federn und hochwertigen Schaumstoffstäbchen
- Hochlehner
- Sessel mit Rollen
- alle Varianten mit Seitenteiltasche (v. vorne ges. links)
- alle elektrischen Var. mit beleuchtetem Handschalter

ACHTUNG!

- Die Tiefe und Gesamttiefe kann beschlagsbedingt pro Variante variieren!