

# Möbel LETZ

*Finden und Wohlfühlen*



## Typenplan

S134 Studioline von Ponsel - Polstergarnitur links silber

### **Wichtiger Hinweis für Sie**

Etwaige Hinweise des Herstellers in dieser Produktinformation, die sich auf die Gewährleistung beziehen, haben für Sie keinerlei Bindungswirkung und können von Ihnen ignoriert werden. Ihre gesetzlichen Gewährleistungsrechte als Verbraucher uns gegenüber, als Ihrem Verkäufer, werden dadurch in keiner Weise berührt oder eingeschränkt. Sie können sich wegen aller Mängel jederzeit an uns wenden. Darüber hinaus gehende Herstellergarantien bleiben natürlich unberührt.

Möbel Letz GmbH  
Am Gewerbepark 11  
06895 Zahna-Elster

Tel.: 035383 - 6018 50

Fax.: 035383 - 6018 17



**04**  
Eckteil  
Spitzecke  
84x84x90



**04SVZ**  
Spitzecke  
zu Typen mit APSVZ  
84x84x90



**804**  
Eckteil  
Spitzecke  
m. Rü.-verstellung  
84x84x90



**804SVZ**  
Spitzecke  
m. Rü.-verstellung  
zu Typen mit APSVZ  
84x84x90



**166**  
Komfort-Kopfstütze  
lose  
50x26



**06**  
Kopfstütze  
Halterung verchromt  
45x23



**07**  
Hocker  
50x60



**10**  
Sessel  
2 ST  
92x90x90



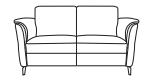
**11**  
Element  
ohne ST  
64x90x90



**18**  
Element  
1 ST links  
82x90x90



**19**  
Element  
1 ST rechts  
82x90x90



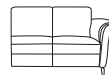
**20**  
Sofa 2-sitzig  
2 ST  
147x90x90



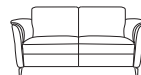
**21**  
Sofa 2-sitzig  
ohne ST  
111x90x90



**28**  
Sofa 2-sitzig  
1 ST links  
129x90x90



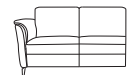
**29**  
Sofa 2-sitzig  
1 ST rechts  
129x90x90



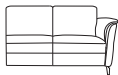
**25**  
Sofa 2,5-sitzig  
2 ST  
162x90x90



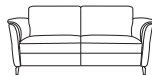
**26**  
Sofa 2,5-sitzig  
ohne ST  
126x90x90



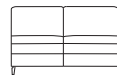
**54**  
Sofa 2,5-sitzig  
1 ST links  
144x90x90



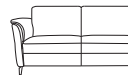
**55**  
Sofa 2,5-sitzig  
1 ST rechts  
144x90x90



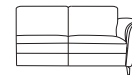
**33**  
Sofa 3-sitzig  
2 ST  
177x90x90



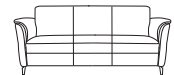
**31**  
Sofa 3-sitzig  
ohne ST  
141x90x90



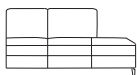
**38**  
Sofa 3-sitzig  
1 ST links  
159x90x90



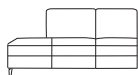
**39**  
Sofa 3-sitzig  
1 ST rechts  
159x90x90



**35**  
Sofa 3,5-sitzig  
2 ST  
202x90x90



**23**  
Sofa 2-sitzig  
Abschlusst. rechts  
171x90x90



**24**  
Sofa 2-sitzig  
Abschlusst. links  
171x90x90



**84**  
Element  
Abschlusst. links  
111x90x90



**85**  
Element  
Abschlusst. rechts  
111x90x90



**52**  
Longchair  
1 ST links  
82x161x90



**53**  
Longchair  
1 ST rechts  
82x161x90



**52SVZ**  
Longchair  
1 ST links  
zu Typen mit APSVZ  
82x161x90



**53SVZ**  
Longchair  
1 ST rechts  
zu Typen mit APSVZ  
82x161x90



**62**  
Longchair  
1 ST links  
90x161x90



**63**  
Longchair  
1 ST rechts  
90x161x90




**62SVZ**  
Longchair  
1 ST links  
zu Typen mit APSVZ  
90x161x90



**63SVZ**  
Longchair  
1 ST rechts  
zu Typen mit APSVZ  
90x161x90




**58**  
Ottomane  
links  
194x84x90



**59**  
Ottomane  
rechts  
194x84x90




**58SVZ**  
Ottomane  
links  
zu Typen mit APSVZ  
194x86x90



**59SVZ**  
Ottomane  
rechts  
zu Typen mit APSVZ  
194x86x90



**56**  
Ottomane S  
links  
159x84x90



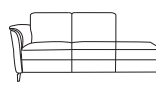
**57**  
Ottomane S  
rechts  
159x84x90



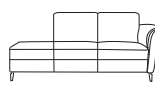
**56SVZ**  
Ottomane S  
links  
159x86x90  
zu Typen mit APSVZ



**57SVZ**  
Ottomane S  
rechts  
159x86x90  
zu Typen mit APSVZ



**68**  
Recamiere  
1 ST links  
189x90x90



**69**  
Recamiere  
1 ST rechts  
189x90x90



**60**  
Hochlehnsessel  
ohne Nierenkissen  
77x90x96  
SH 46cm mit 12cm Fuß



**77**  
Hocker  
z. Typ -60  
55x50



**27**  
Hockerbank  
95x74



**44**  
Tischaufsatz  
Plexiglas  
50x75x10



**K24**  
Sofakissen mit  
Inlett + RV  
38x38



**K26**  
Rückenkissen mit  
Inlett + RV "soft"  
52x52



**K55**  
Kissensatz  
1xK26  
2xK24



**K88**  
"Nieren"-Kissen  
47x27

## Sofaaufbau

- 1 | Gestell: Buchenholz mit Holzwerkstoff
- 2 | Sitz: Qualitätsfederkern auf Nosagunterfederung; Polyetherschaum mit Vlies umhüllt; Sitztiefe von 56cm
- 3 | Alternativ-Sitz: Vollschaumsitz auf Nosagunterfederung; Polyetherschaum mit Vlies umhüllt
- 4 | Rücken: Gummigurtunterfederung, Polyetherschaum mit Vlies umhüllt
- 5 | Fußausführung: F840 Chrom (Höhe: 120mm); ergibt eine Sitzhöhe von 46cm



**Produktspezifische Informationen:**

- UNI - Modell!!! Streifen- und sonst. Rapportstoffe sind nur gegen Mehrpreis in Höhe von 15% möglich! Sollte ein abweichender Sonderzuschnitt gewünscht werden, ist dies generell möglich, erfordert jedoch einen Mehrpreis in Höhe von 15%. Wählen Sie zwei Stoffe aus unterschiedlichen Preisgruppen, gilt für die Preisfindung die höhere Stoffgruppe! Bitte die gewünschte Zweifarbigkeit genau angeben.

- Lose Kissen sind nicht im Preis enthalten und müssen separat bestellt werden.

**- Optionale Funktionen gegen Aufpreis:**

- 1. AP30QS: Querschläfer (nur möglich in den Typen -25, -26, -54/-55,-31,-33- und -38/-39 und nur in Verbindung mit 100 mm hohen Füßen)! Bitte beachten Sie, dass sich im ausgezogenen Zustand ein Höhenversatz der Liegefläche zum Sitzpolster ergibt.
- 2. AP25KA: Bettkasten aufklappbar (nur in den Typen -58/-59, -58SVZ/-59SVZ und -56/-57, -56SVZ/-57SVZ möglich)
- 3. AP810: Relaxfunktion. Nur mit Rücken 1 oder Rücken 3 möglich (nur an der Anstellseite bei den Typen -58/-59, -58SVZ/-59SVZ und -56/-57, -56SVZ/-57SVZ möglich)
- 4. APSVZMOT: Sitzvortrag motorisch mit Sensorsteuerung (nur in den Typen -25, -26, -54/-55, -26, -31, -33, -38/-39 und -68/69 möglich)
- 5. AP52MOT: Sitzvortrag im Longchair motorisch mit Sensorsteuerung; Nur mit Rücken 1 oder Rücken 3 möglich (nur in den Typen -52/-53 und -52SVZ/-53SVZ sowie -62/-63 und 62SVZ/-63SVZ möglich)
- 6. AP08A/AP09A/AP89A: Seitenteil "A" klappbar
- 7. AP08B/AP09B/AP89B: Seitenteilkissen zum hochklappen bei Seitenteil "B"
- 8. AP889: Kopfteilverstellung klappbar bei Rücken 3. Die Kopfteilverstellung kann nur für den kompletten Typ bestellt werden. (z.B. Typ -25 erfordert 2xAP889 Kopfteilverstellung)

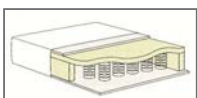
- ACHTUNG: Bitte beachten Sie bei Ihrer Bestellung, dass die Kopfstütze nicht nachgerüstet werden kann. Bei der Erstbestellung mit Kopfstütze wird die Polstergruppe in allen Sitzeinheiten mit einem Einschubschlitz im Rücken versehen. Eine Nachrüstung ist deshalb technisch nicht möglich!

- Bei der Kombination bzw. beim Anschluss von "Elementen ohne Seitenteile" sind zwei zusätzliche Möbelfüße und Montageklötze erforderlich, die extra berechnet werden!

**- Achtung: Wird bei der Bestellung keine Kontrastfadenfarbe angegeben, wird automatisch Ton in Ton gearbeitet!**

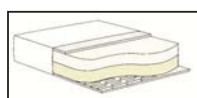
- Bitte beachten Sie, dass bei allen Teilen in LEDER Zwischennähte im Sitz und im Rücken notwendig sind.

**Lieferbare Sitze:**



**CLASSIC** spring  
by Ponsel

Standard



**Soft**  
by Ponsel


Alternativ




**Lieferbare Rücken:**



Rücken 1  
Standard



Rücken 2  
fest  
Tiefe +12cm  
Höhe +2cm = 92cm  
Alternativ preisgleich



Rücken 3  
Kopfteilverstellung klappbar gegen Mehrpreis  
Tiefe +12cm  
Höhe +2cm = 92cm  
aufgeklappt 107cm

**nur mit Funktion möglich**

**Bei Eckteilen vergrößert sich die Tiefe und die Breite um 12cm.**

**Lieferbare Seitenteile:**




Seitenteil A  
Standard



Seitenteil A  
klappbar



Seitenteil B  
Breite +10cm  
Alternativ preisgleich



Seitenteil B  
Armauflage  
klappbar



Seitenteil C  
Breite +8cm  
Alternativ preisgleich



Seitenteil D  
Breite +7cm  
Alternativ preisgleich



**Kontrastnähte**



rot - F01




anthrazit - F06



beige - F07



grau - F08



braun - F09



weiss - F10




stein - F16



silber - F18



schlamm - F19



schwarz - F26

**Lieferbare Fußformen**




Standard-Fuß F840  
Chrom

Standard



Alternativ-Fuß F225  
Chrom



Alternativ-Fuß F506  
Alu



Alternativ-Fuß F128  
Chrom



Alternativ-Fuß F921  
Chrom

nicht möglich bei ST "A"



Alternativ-Fuß F812  
Buche



Alternativ-Fuß F812  
Eiche



Alternativ-Fuß F921  
Buche

nicht möglich bei ST "A"



Alternativ-Fuß F921  
Eiche

nicht möglich bei ST "A"

**Lieferbare Fußhöhen:**

100mm	SH ca. 44cm	F506, F128, F921Chrom, F812 Buche oder Eiche, F921 Buche oder Eiche
120mm	SH ca. 46cm	F840, F225, F506, F128, F812, F921 Chrom, F921 Buche oder Eiche
140mm	SH ca. 48cm	F840, F225, F506, F812, F921 Chrom, F921 Buche oder Eiche

**Höhe 90 cm**  
**Tiefe 90 cm**

Alle angegebenen Maße sind ca.-Maße in cm.