

Möbel LETZ

Finden und Wohlfühlen



Typenplan

Duett von Ronald Schmitt - Beistelltisch K526 Wildeiche

Wichtiger Hinweis für Sie

Etwaige Hinweise des Herstellers in dieser Produktinformation, die sich auf die Gewährleistung beziehen, haben für Sie keinerlei Bindungswirkung und können von Ihnen ignoriert werden. Ihre gesetzlichen Gewährleistungsrechte als Verbraucher uns gegenüber, als Ihrem Verkäufer, werden dadurch in keiner Weise berührt oder eingeschränkt. Sie können sich wegen aller Mängel jederzeit an uns wenden. Darüber hinaus gehende Herstellergarantien bleiben natürlich unberührt. Dieser Artikel wird hergestellt von german smart living GmbH, Columbusstraße 30, 40549 Düsseldorf, Deutschland, info@ronald-schmitt.de

Möbel Letz GmbH
Am Gewerbepark 11
06895 Zahna-Elster

Tel.: 035383 - 6018 50

Fax.: 035383 - 6018 17











BEISTELLTISCHE
side tables

K 526
DUETT

Ein Beistelltisch, der durch seine schlichte und edle Optik besticht. Höhenverstellbar und auf Wunsch rollbar. Der Sockel und die Säule sind in Edelstahl geschliffen bzw. in Edelstahloptik oder schwarz/weiß/bronze lackiert. Als Plattenmaterial steht Keramik, Massivholz oder Glas zur Auswahl.

A side table that impresses with its simple and elegant look. Height adjustable side table on castors. Base either made out of stainless steel ground or lacquered in black/white/bronze. Column either stainless steel effect and brushed stainless steel or lacquered in black/white/bronze. Table top available in float glass safety glass, optiwhite glass.



Oberplatte top	 Floatglas floatglass	 Optiwhiteglas Nano optiwhite nano glass	 Optiwhiteglas lackiert optiwhite glass lacquered	 Keramik ceramics	 Massivholz solid wood	Säule column	 Edelstahloptik stainless steel effect	 Hochglanz Chrom polished chrome	 Edelstahl Schwarz, Weiß o. Bronze lackiert stainless steel painted black, white or bronze
Sockel base	 Edelstahl geschliffen stainless steel ground	 Edelstahl Schwarz, Weiß o. Bronze lackiert stainless steel painted black, white or bronze							

Individuelllackierung des Sockels oder der Säule nach RAL / Sikkens / NCS Farben gegen Aufpreis erhältlich.
Individual painting base or column according to RAL / Sikkens / NCS colour chart are available with a surcharge.



HÖHENVERSTELLUNG
height adjustment



ROLLBAR
rollable







45+65cm



60cm
60cm