

Möbel LETZ

Finden und Wohlfühlen



Typenplan

Lotte & Fynn Steiff by PAIDI - Kinderbett mit Umbau zur Juniorstufe

Wichtiger Hinweis für Sie

Etwaige Hinweise des Herstellers in dieser Produktinformation, die sich auf die Gewährleistung beziehen, haben für Sie keinerlei Bindungswirkung und können von Ihnen ignoriert werden. Ihre gesetzlichen Gewährleistungsrechte als Verbraucher uns gegenüber, als Ihrem Verkäufer, werden dadurch in keiner Weise berührt oder eingeschränkt. Sie können sich wegen aller Mängel jederzeit an uns wenden. Darüber hinaus gehende Herstellergarantien bleiben natürlich unberührt. Dieser Artikel wird hergestellt von PAIDI Möbel GmbH, Hauptstraße 87, 97840 Hafenlohr, Deutschland, info@paidi.de

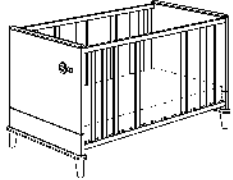
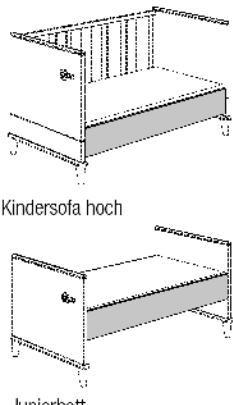
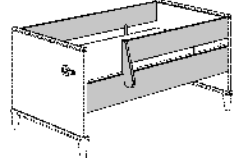
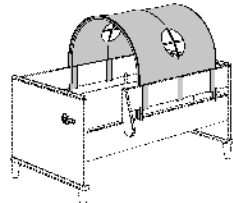
Möbel Letz GmbH
Am Gewerbepark 11
06895 Zahna-Elster

Tel.: 035383 - 6018 50

Fax.: 035383 - 6018 17

Lotte & Fynn

Korpus: Kreideweiß
Deckplatten, Griffe und Füße: Eiche massiv

Type	Beschreibung	Artikel- Nummer	
Kinderbett  (z)	70 x 140 cm AIRWELL® Comfort 2 Schlupfsprossen Federleistenrost 4-fach höhenverstellbar Außenmaße ca.: L / B / H in cm 148,7 / 80,4 / 84,3	125 904 4	
 Kindersofa hoch Juniorbett	Umbauseiten (2 Stück) für den Umbau vom Kinderbett zum Kindersofa hoch oder Juniorbett Kreideweiß Durch Abmontieren der Füße und Montieren von Gleitern (im Lieferumfang Kinderbett) kann die Sitzhöhe des Kindersofas von 35,0 cm auf 21,0 cm reduziert werden. Außenmaße ca.: L / H / T in cm 139,0 / 18,4 / 1,8	225 102 1	
Sicherheits-Set  (z) Juniorstufe	Sicherheits-Set 70 x 140 cm für den Umbau vom Kinderbett zu Juniorstufe, Kindersofa hoch bzw. niedrig Kreideweiß 2 Bettseiten, 1 Schutzseite und 1 Absturzsicherung Außenmaße ca.: L 139,0 cm	219 970 1	
Ergänzungen zum Sicherheits-Set  (z)	Spielzelt Befestigung in weiß in 11 verschiedenen Farbkombinationen siehe Tabelle unten 100% Baumwolle Außenmaße ca.: L / B / H in cm 77,0 / 75,0 / 37,0	119 440 1*	

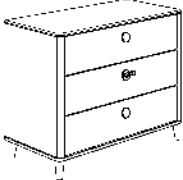
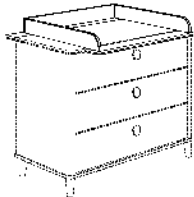
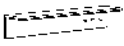


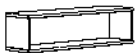
* Bitte zur Artikel-Nr. die entsprechende Stoff-Nr. angeben:

Stoff-Nr.	Farbe	Stoff-Nr.	Farbe
6	Grün/Weiß	32	Taupe/Anthrazit
8	Rosé/Weiß	34	Hellblau/Anthrazit
10	Hellblau/Weiß	35	Türkis/Weiß
11	Brombeere/Weiß	39	Pastellgrün/Anthrazit
31	Kiwigrün/Taupe		

Alle Stoffe aus 100 % Baumwolle und bei 30 °C waschbar.

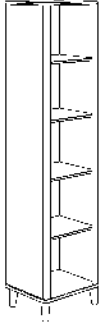
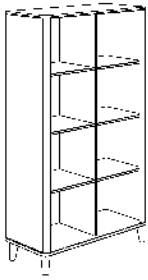
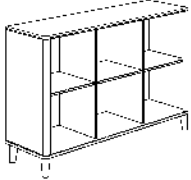
Lotte & Fynn

Korpus: Kreideweiß
 Deckplatten, Griffe und Füße: Eiche massiv

Type	Beschreibung	Artikel- Nummer	
Kommode  (v)	3 Schubkästen, oberer Schubkasten mit Vollauszug Außenmaße ca.: B / H / T in cm 119,0 / 93,0 / 56,5 Schubkasten-Einsatz mit Utensilienschale 1 Stück passt in einen Schubkasten	125 504 4 261 990 0	
Wickelaufsatz  (z)	Ablage hinten 119,0 cm breit für die Kommode 125 504 4 Außenmaße ca.: B / H / T in cm 119,0 / 12,3 / 80,6 Wickelfläche ca.: B 84,2 / T 77,0 cm	125 714 4	
Den Kopfschutz für den Wickelaufsatz finden Sie auf Seite 6.			
Wandregal  (z)	1 Boden 3 Knöpfe zum Aufhängen von Kleidungsstücken, Utensilien usw. Außenmaße ca.: B / H / T in cm 96,4 / 16,0 / 20,0	125 704 4	
Wandbox quadratisch  (a)	Außenmaße ca.: B / H / T in cm 35,0 / 35,0 / 18,7	Kreideweiß 217 252 1	
rechteckig  (a)	kann quer oder hochkant montiert werden Außenmaße ca.: B / H / T in cm 40,0 / 18,5 / 18,7	Kreideweiß 217 251 1	(Preis für 1 Stück)
rechteckig lang  (a)	Außenmaße ca.: B / H / T in cm 70,0 / 18,5 / 18,7	Kreideweiß 217 254 1	
Die Wandboxen sind nur für die Montage an der Wand geeignet.			

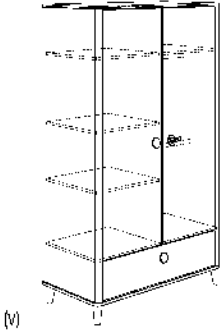

Lotte & Fynn

Korpus: Kreideweiß
 Deckplatten, Griffe und Füße: Eiche massiv

Type	Beschreibung	Artikel-Nummer	
Standregale 	5 offene Fächer Außenmaße ca.: B / H / T in cm 49,6 / 202,2 / 40,5	125 624 4	
		8 offene Fächer Außenmaße ca.: B / H / T in cm 96,0 / 164,7 / 40,5	125 654 4
Sideboard 	6 offene Fächer Außenmaße ca.: B / H / T in cm 142,4 / 89,7 / 40,5	125 604 4	

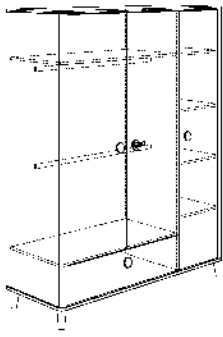

Lotte & Fynn

Korpus: Kreideweiß
Deckplatten, Griffe und Füße: Eiche massiv

Type	Beschreibung	Artikel- Nummer	
Kleiderschrank 2T1S 	2 Türen 1 Schubkasten 1 Mittelwand 4 Einlegeböden 1 Kleiderstange Außenmaße ca.: B / H / T in cm 119,0 / 202,2 / 56,5	125 104 4	
	zusätzlicher Einlegeboden Größe ca.: B / H / T in cm 56,3 / 1,6 / 51,3	225 972 1	
	zusätzliche Kleiderstange L 44,2 cm	222 708 1	
	Wäschefach-Unterteilung Kreideweiß passt hinter die linke und rechte Tür rechts nur in Verbindung mit zwei Einlegeböden (225 972 1)	261 886 7	
	Schubkasten-Set 2S Kreideweiß passt hinter die linke und rechte Tür, mit 2 Schubkästen und 1 Utensilienschale	261 880 3	
	Knopf-Set 1 (4 Stück) je 1 Knopf in den Farben Hellgelb, Dunkelgelb, Weiß und Taupe; zum Ankleben	261 999 6	
	Knopf-Set 2 (4 Stück) je 1 Knopf in den Farben Hellblau, Dunkelblau, Weiß und Taupe; zum Ankleben	261 999 7	
LED-Leuchte "Lucky Lite" Akku betrieben (per USB-A wiederaufladbar), zur Montage innerhalb von Schränken, mit Bewegungsmelder	209 100 9		
Innen-Spiegel 	für den Einbau in den Eck-Kleiderschrank Passt hinter beide Türen. Kanten geschliffen. Wird mit Spiegelklebeband auf der Türinnenseite befestigt. Außenmaße ca.: B / H / T in cm 30,0 / 140,0 / 0,5	131 999 9	

Lotte & Fynn

Korpus: Kreideweiß
Deckplatten, Griffe und Füße: Eiche massiv

Type	Beschreibung	Artikel- Nummer	
Kleiderschrank 3T1S 	3 Türen 1 Schubkasten 1 Mittelwand 5 Einlegeböden 2 Kleiderstangen Außenmaße ca.: B / H / T in cm 162,3 / 202,2 / 56,5	125 034 4	
	zusätzlicher Einlegeboden für Kleiderfach Größe ca.: B / H / T in cm 110,3 / 1,6 / 51,3	225 970 1	
	zusätzlicher Einlegeboden für Wäschefach Größe ca.: B / H / T in cm 45,6 / 1,6 / 51,3	225 971 1	
	Wäschefach-Unterteilung passt nur hinter die rechte Tür	Kreideweiß 261 886 6	
	Schubkasten-Set 2S passt hinter die beiden linken Türen, mit 2 Schubkästen und 1 Utensilienschale	Kreideweiß 261 880 3	
	Schubkasten-Set 2S passt hinter die rechte Tür, mit 2 Schubkästen und 1 Utensilienschale	Kreideweiß 261 880 1	
	Knopf-Set 1 (4 Stück) je 1 Knopf in den Farben Hellgelb, Dunkelgelb, Weiß und Taupe; zum Ankleben	261 999 6	
	Knopf-Set 2 (4 Stück) je 1 Knopf in den Farben Hellblau, Dunkelblau, Weiß und Taupe; zum Ankleben	261 999 7	
	LED-Leuchte "Lucky Lite" Akku betrieben (per USB-A wiederaufladbar), zur Montage innerhalb von Schränken, mit Bewegungsmelder	209 100 9	
Innen-Spiegel 	für den Einbau in den Kleiderschrank Passt hinter die beiden linken Türen. Kanten geschliffen. Wird mit Spiegelklebeband auf der Türinnenseite befestigt. Außenmaße ca.: B / H / T in cm 30,0 / 140,0 / 0,5	131 999 9	

Lotte & Fynn

Korpus: Kreideweiß
Deckplatten, Griffe und Füße: Eiche massiv

Type	Beschreibung	Artikel- Nummer	
Nachtkommode  (v)	1 Schubkasten Außenmaße ca.: B / H / T in cm 49,6 / 42,0 / 40,5	125 584 4	
Jugendliege Häupterstärke 3,2 cm  (z)	Häupter + Bettseiten 90 x 200 cm ohne Matratze und ohne Federleistenrost konstruktionsbedingt empfehlen wir die Verwendung der unten aufgeführten Federleistenroste Außenmaße ca.: L / B / H in cm 209,7 / 99,9 / 80,8	125 804 4	
Kopfschutz 	zum Aufstecken auf die hintere Wickelbarriere Obermaterial: Plüsch aus 100% Polyester, Füllung: Kopfschutz (Kaltschaum), Bärchenkopf (100% synthetische Polyfaser), waschbar bei 30 °C Außenmaße ca.: B / H / T in cm 78,0 / 23,0 / 8,0	225 990 1	
PAIDI Bär 	Obermaterial: Plüsch aus 100 % Polyester, Füllung: 100 % synthetische Polyfaser, waschbar bei 30 C°. Außenmaße ca.: B / H / T in cm 24,0 / 15,0 / 9,0	225 991 1	
Federleistenroste 	STANDARD 90 x 200 cm Massiv-Holz 16 Federleisten, mehrfach verleimt, die Federleisten lagern in Kunststofflagern, Mittelgurt zur Lastverteilung COMFORT 90 x 200 cm Massiv-Holz 28 Federleisten, mehrfach verleimt, die Federleisten lagern in flexiblen Schwenklagern, Mittelzonen-Verstärkung durch 5 Doppelleisten, Mittelgurt zur Lastverteilung COMFORT-KF 90 x 200 cm Massiv-Holz Kopf- und Fußteilverstellung über Rasterbeschläge 28 Federleisten, mehrfach verleimt, die Federleisten lagern in flexiblen Schwenklagern, Mittelzonen-Verstärkung durch 5 Doppelleisten, Mittelgurt zur Lastverteilung	183 040 0 183 050 0 183 055 0	