

# Möbel LETZ

*Finden und Wohlfühlen*



## Typenplan

Lotte & Fynn Steiff by PAIDI - schmales Standregal weiß - Eiche

### **Wichtiger Hinweis für Sie**

Etwaige Hinweise des Herstellers in dieser Produktinformation, die sich auf die Gewährleistung beziehen, haben für Sie keinerlei Bindungswirkung und können von Ihnen ignoriert werden. Ihre gesetzlichen Gewährleistungsrechte als Verbraucher uns gegenüber, als Ihrem Verkäufer, werden dadurch in keiner Weise berührt oder eingeschränkt. Sie können sich wegen aller Mängel jederzeit an uns wenden. Darüber hinaus gehende Herstellergarantien bleiben natürlich unberührt.

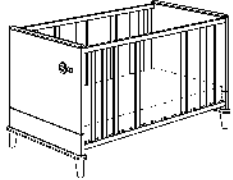
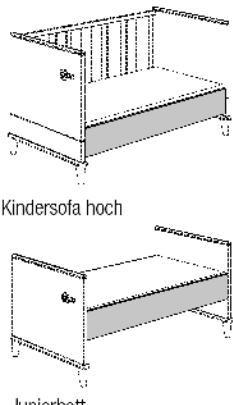
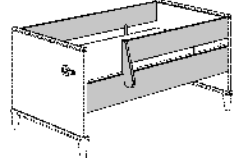
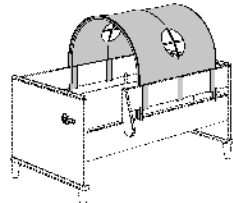
Möbel Letz GmbH  
Am Gewerbepark 11  
06895 Zahna-Elster

Tel.: 035383 - 6018 50

Fax.: 035383 - 6018 17

# Lotte & Fynn

Korpus: Kreideweiß  
 Deckplatten, Griffe und Füße: Eiche massiv

Type	Beschreibung	Artikel- Nummer	
<b>Kinderbett</b>  (z)	<b>70 x 140 cm</b> <b>AIRWELL® Comfort</b> 2 Schlupfsprossen Federleistenrost 4-fach höhenverstellbar Außenmaße ca.: L / B / H in cm 148,7 / 80,4 / 84,3	<b>125 904 4</b>	
 Kindersofa hoch Juniorbett	<b>Umbauseiten (2 Stück)                      für den Umbau vom Kinderbett zum                      Kindersofa hoch oder Juniorbett</b> <b>Kreideweiß</b> Durch Abmontieren der Füße und Montieren von Gleitern (im Lieferumfang Kinderbett) kann die Sitzhöhe des Kindersofas von 35,0 cm auf 21,0 cm reduziert werden. Außenmaße ca.: L / H / T in cm 139,0 / 18,4 / 1,8	<b>225 102 1</b>	
<b>Sicherheits-Set</b>  (z) Juniorstufe	<b>Sicherheits-Set 70 x 140 cm                      für den Umbau vom Kinderbett zu                      Juniorstufe, Kindersofa hoch bzw. niedrig</b> <b>Kreideweiß</b> 2 Bettseiten, 1 Schutzseite und 1 Absturzsicherung Außenmaße ca.: L 139,0 cm	<b>219 970 1</b>	
<b>Ergänzungen zum                      Sicherheits-Set</b>  (z)	<b>Spielzelt</b> <b>Befestigung in weiß</b> in 11 verschiedenen Farbkombinationen siehe Tabelle unten 100% Baumwolle Außenmaße ca.: L / B / H in cm 77,0 / 75,0 / 37,0	<b>119 440 1*</b>	

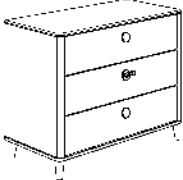
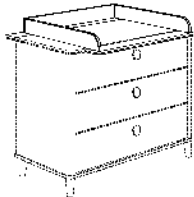
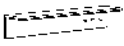


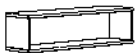
\* Bitte zur Artikel-Nr. die entsprechende Stoff-Nr. angeben:

Stoff-Nr.	Farbe	Stoff-Nr.	Farbe
6	Grün/Weiß	32	Taupe/Anthrazit
8	Rosé/Weiß	34	Hellblau/Anthrazit
10	Hellblau/Weiß	35	Türkis/Weiß
11	Brombeere/Weiß	39	Pastellgrün/Anthrazit
31	Kiwigrün/Taupe		

Alle Stoffe aus 100 % Baumwolle und bei 30 °C waschbar.

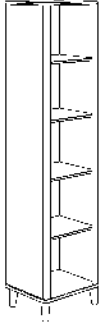
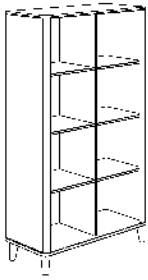
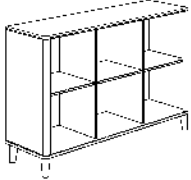
# Lotte & Fynn

**Korpus:** Kreideweiß  
**Deckplatten, Griffe und Füße:** Eiche massiv

Type	Beschreibung	Artikel- Nummer	
<b>Kommode</b>  (v)	3 Schubkästen, oberer Schubkasten mit Vollauszug  Außenmaße ca.: B / H / T in cm 119,0 / 93,0 / 56,5  <b>Schubkasten-Einsatz mit Utensilienschale</b> 1 Stück passt in einen Schubkasten	<b>125 504 4</b>   <b>261 990 0</b>	
<b>Wickelaufsatz</b>  (z)	Ablage hinten 119,0 cm breit für die Kommode 125 504 4  Außenmaße ca.: B / H / T in cm 119,0 / 12,3 / 80,6  Wickelfläche ca.: B 84,2 / T 77,0 cm	<b>125 714 4</b>	
Den <b>Kopfschutz für den Wickelaufsatz</b> finden Sie auf Seite 6.			
<b>Wandregal</b>  (z)	1 Boden 3 Knöpfe zum Aufhängen von Kleidungsstücken, Utensilien usw.  Außenmaße ca.: B / H / T in cm 96,4 / 16,0 / 20,0	<b>125 704 4</b>	
<b>Wandbox</b> <b>quadratisch</b>  (a)	Außenmaße ca.: B / H / T in cm 35,0 / 35,0 / 18,7	<b>Kreideweiß</b> <b>217 252 1</b>	
<b>rechteckig</b>  (a)	kann quer oder hochkant montiert werden  Außenmaße ca.: B / H / T in cm 40,0 / 18,5 / 18,7	<b>Kreideweiß</b> <b>217 251 1</b>	(Preis für 1 Stück)
<b>rechteckig lang</b>  (a)	Außenmaße ca.: B / H / T in cm 70,0 / 18,5 / 18,7	<b>Kreideweiß</b> <b>217 254 1</b>	
Die Wandboxen sind <b>nur für die Montage an der Wand</b> geeignet.			

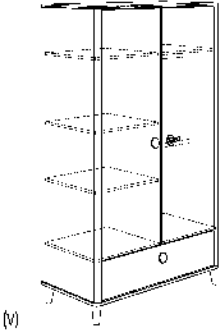

# Lotte & Fynn

Korpus: Kreideweiß  
 Deckplatten, Griffe und Füße: Eiche massiv

Type	Beschreibung	Artikel-Nummer	
<b>Standregale</b> 	5 offene Fächer  Außenmaße ca.: B / H / T in cm 49,6 / 202,2 / 40,5	<b>125 624 4</b>	
		8 offene Fächer  Außenmaße ca.: B / H / T in cm 96,0 / 164,7 / 40,5	<b>125 654 4</b>
<b>Sideboard</b> 	6 offene Fächer  Außenmaße ca.: B / H / T in cm 142,4 / 89,7 / 40,5	<b>125 604 4</b>	

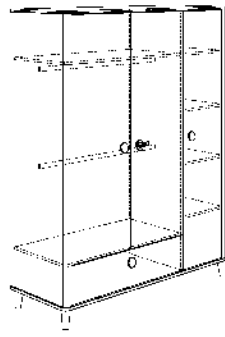

# Lotte & Fynn

**Korpus:** Kreideweiß  
**Deckplatten, Griffe und Füße:** Eiche massiv

Type	Beschreibung	Artikel- Nummer	
<b>Kleiderschrank 2T1S</b> 	2 Türen 1 Schubkasten 1 Mittelwand 4 Einlegeböden 1 Kleiderstange  Außenmaße ca.: B / H / T in cm 119,0 / 202,2 / 56,5	<b>125 104 4</b>	
	<b>zusätzlicher Einlegeboden</b> Größe ca.: B / H / T in cm 56,3 / 1,6 / 51,3	<b>225 972 1</b>	
	<b>zusätzliche Kleiderstange</b> L 44,2 cm	<b>222 708 1</b>	
	<b>Wäschefach-Unterteilung</b> <b>Kreideweiß</b> passt hinter die linke und rechte Tür rechts nur in Verbindung mit zwei Einlegeböden (225 972 1)	<b>261 886 7</b>	
	<b>Schubkasten-Set 2S</b> <b>Kreideweiß</b> passt hinter die linke und rechte Tür, mit 2 Schubkästen und 1 Utensilienschale	<b>261 880 3</b>	
	<b>Knopf-Set 1 (4 Stück)</b> je 1 Knopf in den Farben Hellgelb, Dunkelgelb, Weiß und Taupe; zum Ankleben	<b>261 999 6</b>	
	<b>Knopf-Set 2 (4 Stück)</b> je 1 Knopf in den Farben Hellblau, Dunkelblau, Weiß und Taupe; zum Ankleben	<b>261 999 7</b>	
<b>LED-Leuchte "Lucky Lite"</b> Akku betrieben (per USB-A wiederaufladbar), zur Montage innerhalb von Schränken, mit Bewegungsmelder	<b>209 100 9</b>		
<b>Innen-Spiegel</b> 	<b>für den Einbau in den Eck-Kleiderschrank</b> Passt hinter beide Türen. Kanten geschliffen. Wird mit Spiegelklebeband auf der Türinnenseite befestigt.  Außenmaße ca.: B / H / T in cm 30,0 / 140,0 / 0,5	<b>131 999 9</b>	






# Lotte & Fynn

**Korpus:** Kreideweiß  
**Deckplatten, Griffe und Füße:** Eiche massiv

Type	Beschreibung	Artikel- Nummer	
<b>Kleiderschrank 3T1S</b> 	3 Türen 1 Schubkasten 1 Mittelwand 5 Einlegeböden 2 Kleiderstangen  Außenmaße ca.: B / H / T in cm 162,3 / 202,2 / 56,5	<b>125 034 4</b>	
	<b>zusätzlicher Einlegeboden für Kleiderfach</b> Größe ca.: B / H / T in cm 110,3 / 1,6 / 51,3	<b>225 970 1</b>	
	<b>zusätzlicher Einlegeboden für Wäschefach</b> Größe ca.: B / H / T in cm 45,8 / 1,6 / 51,3	<b>225 971 1</b>	
	<b>Wäschefach-Unterteilung</b> passt nur hinter die rechte Tür	<b>Kreideweiß</b> <b>261 886 6</b>	
	<b>Schubkasten-Set 2S</b> passt hinter die beiden linken Türen, mit 2 Schubkästen und 1 Utensilienschale	<b>Kreideweiß</b> <b>261 880 3</b>	
	<b>Schubkasten-Set 2S</b> passt hinter die rechte Tür, mit 2 Schubkästen und 1 Utensilienschale	<b>Kreideweiß</b> <b>261 880 1</b>	
	<b>Knopf-Set 1 (4 Stück)</b> je 1 Knopf in den Farben Hellgelb, Dunkelgelb, Weiß und Taupe; zum Ankleben	<b>261 999 6</b>	
	<b>Knopf-Set 2 (4 Stück)</b> je 1 Knopf in den Farben Hellblau, Dunkelblau, Weiß und Taupe; zum Ankleben	<b>261 999 7</b>	
	<b>LED-Leuchte "Lucky Lite"</b> Akku betrieben (per USB-A wiederaufladbar), zur Montage innerhalb von Schränken, mit Bewegungsmelder	<b>209 100 9</b>	
<b>Innen-Spiegel</b> 	<b>für den Einbau in den Kleiderschrank</b> Passt hinter die beiden linken Türen. Kanten geschliffen. Wird mit Spiegelklebeband auf der Türinnenseite befestigt.  Außenmaße ca.: B / H / T in cm 30,0 / 140,0 / 0,5	<b>131 999 9</b>	

# Lotte & Fynn

Korpus: Kreideweiß  
Deckplatten, Griffe und Füße: Eiche massiv

Type	Beschreibung	Artikel- Nummer	
<b>Nachtkommode</b>  (v)	1 Schubkasten  Außenmaße ca.: B / H / T in cm 49,6 / 42,0 / 40,5	<b>125 584 4</b>	
<b>Jugendliege</b> Häupterstärke 3,2 cm  (z)	Häupter + Bettseiten <b>90 x 200 cm</b> ohne Matratze und ohne Federleistenrost konstruktionsbedingt empfehlen wir die Verwendung der unten aufgeführten Federleistenroste  Außenmaße ca.: L / B / H in cm 209,7 / 99,9 / 80,8	<b>125 804 4</b>	
<b>Kopfschutz</b> 	zum Aufstecken auf die hintere Wickelbarriere  Obermaterial: Plüsch aus 100% Polyester, Füllung: Kopfschutz (Kaltschaum), Bärchenkopf (100% synthetische Polyfaser), waschbar bei 30 °C  Außenmaße ca.: B / H / T in cm 78,0 / 23,0 / 8,0	<b>225 990 1</b>	
<b>PAIDI Bär</b> 	Obermaterial: Plüsch aus 100 % Polyester, Füllung: 100 % synthetische Polyfaser, waschbar bei 30 C°.	<b>225 991 1</b>	
<b>Federleistenroste</b> 	<b>STANDARD 90 x 200 cm Massiv-Holz</b> 16 Federleisten, mehrfach verleimt, die Federleisten lagern in Kunststofflagern, Mittelgurt zur Lastverteilung  <b>COMFORT 90 x 200 cm Massiv-Holz</b> 28 Federleisten, mehrfach verleimt, die Federleisten lagern in flexiblen Schwenklagern, Mittelzonen-Verstärkung durch 5 Doppelleisten, Mittelgurt zur Lastverteilung  <b>COMFORT-KF 90 x 200 cm Massiv-Holz</b> <b>Kopf- und Fußteilverstellung über Rasterbeschläge</b> 28 Federleisten, mehrfach verleimt, die Federleisten lagern in flexiblen Schwenklagern, Mittelzonen-Verstärkung durch 5 Doppelleisten, Mittelgurt zur Lastverteilung	<b>183 040 0</b>  <b>183 050 0</b>  <b>183 055 0</b>	