

Möbel LETZ

Finden und Wohlfühlen



Typenplan

Akaro von Nolte Möbel - Kommode terra matt-Terraglas

Wichtiger Hinweis für Sie

Etwaige Hinweise des Herstellers in dieser Produktinformation, die sich auf die Gewährleistung beziehen, haben für Sie keinerlei Bindungswirkung und können von Ihnen ignoriert werden. Ihre gesetzlichen Gewährleistungsrechte als Verbraucher uns gegenüber, als Ihrem Verkäufer, werden dadurch in keiner Weise berührt oder eingeschränkt. Sie können sich wegen aller Mängel jederzeit an uns wenden. Darüber hinaus gehende Herstellergarantien bleiben natürlich unberührt. Dieser Artikel wird hergestellt von Nolte-Möbel Germersheim, Konrad-Nolte-Str. 20, 76726 Germersheim, Deutschland, belegpool@nolte-moebel.de

Möbel Letz GmbH
Am Gewerbepark 11
06895 Zahna-Elster

Tel.: 035383 - 6018 50

Fax.: 035383 - 6018 17

**Nachtschränke**

Höhe:	42/48/55/61 cm
Tiefe:	42 cm
Breite:	40/50/60 cm

Kommoden

Höhe:	80/100 cm
Tiefe:	42 cm
Breite:	50/80/100/120/150 cm

**Korpussinnenfarbe wie
Korpussaussefarbe**

**Schubkästen, Fachböden und
Rückwände Leinenoptik Twist**

1. Farbe der Schubkästen und Türen wählen:	2. Farbe von Korpus und Holz-Oberplatte wählen:	3. Griffausführung und Grifffarbe wählen:
<p>Preisgruppe PG 1 - Dekore</p> <p>P9 Polarweiß</p> <p>P1 Perla NEU!</p> <p>S9 Seidengrau</p> <p>Y1 Terra</p> <p>L1 Basalt</p> <p>Q9 Jackson-Eiche-Nachbildung NEU!</p> <p>M1 Sonoma-Eiche-Nachbildung</p> <p>B1 Platin-Eiche-Nachbildung</p> <p>K1 Artisan-Eiche-Nachbildung NEU!</p> <p>U9 Riviera-Eiche-Nachbildung</p> <p>A1 Macadamia-Nussbaum-Nachbildung</p> <p>C9 Chocolate-Eiche-Nachbildung NEU!</p> <p>Preisgruppe PG 3 - Gläser glänzend</p> <p>G28 Weißglas</p> <p>G30 Perlaglas NEU!</p> <p>G71 Seidengrauglas</p> <p>G76 Terraglas</p> <p>G98 Basaltglas</p> <p>Preisgruppe PG 4 - Gläser matt</p> <p>G129 Weißglas matt</p> <p>G134 Seidengrauglas matt</p> <p>Preisgruppe PG 5 - Glanzlack</p> <p>G23 Glanzlack Weiß</p>	<p>P9 Polarweiß</p> <p>P1 Perla NEU!</p> <p>S9 Seidengrau</p> <p>Y1 Terra</p> <p>L1 Basalt</p> <p>Q9 Jackson-Eiche-Nachbildung NEU!</p> <p>M1 Sonoma-Eiche-Nachbildung</p> <p>B1 Platin-Eiche-Nachbildung</p> <p>K1 Artisan-Eiche-Nachbildung NEU!</p> <p>U9 Riviera-Eiche-Nachbildung</p> <p>A1 Macadamia-Nussbaum-Nachbildung</p> <p>C9 Chocolate-Eiche-Nachbildung NEU!</p> <p style="text-align: center;">NEU! Artisan-Eiche-Nachbildung und Perla lieferbar ab Frühjahr 2022</p>	<p>Griffauswahl siehe nächste Seite</p> <p>149 150</p> <p>119 153 159 161</p>

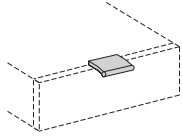
Akaro

Griffauswahl für Nachtschränke und Kommoden

Bitte zu allen Typen angeben, welche Griffausführung gewünscht wird.

Griff-Sortiment 1 - ohne Aufpreis

einsetzbar bei allen Beimöbeln



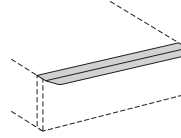
Minigriff
alu-matt

Länge 5 cm

**Ausführung
149**

Griff-Sortiment 2B - gegen Aufpreis

einsetzbar bei allen Beimöbeln



Griffleiste
Farbe wählbar

Länge 40-120 cm

**Ausführung
150**

Bitte zur Griffausführung 150 die gewünschte

Farbausführung angeben:

Ausführung 301 = alu-matt

Ausführung 302 = chrom

Bei Griffausführung 150 bitte beachten:

An Kommoden mit Türen können an das Türelement keine weiteren Kommoden unmittelbar links und/oder rechts angestellt werden.

Griff-Sortiment 2 - gegen Aufpreis

Griff-Sortiment 2 nicht einsetzbar auf
Beimöbeln mit Glasfront



Bicolorgriff
Farbkombination
wählbar

Länge 30 cm

**Ausführung
119**


Bitte zur Griffausführung 119 die gewünschte
Farbkombination angeben:

Mittelteil/Endstücke

Ausführung 301C = alu-matt/chrom

Ausführung 302C = chrom/chrom

Griff-Sortiment 2 nicht einsetzbar auf
Beimöbeln mit Glasfront



Bügelgriff
Farbe wählbar

Länge 28 cm

**Ausführung
159**

Bitte zur Griffausführung 159 die gewünschte

Farbausführung angeben:

Ausführung 301 = alu-matt

Ausführung 302 = chrom

Ausführung 322 = Edelstahl

Ausführung 324 = schwarz



Profilgriff
Farbe wählbar

Länge 27 cm

**Ausführung
161**

Bitte zur Griffausführung 161 die gewünschte

Farbausführung angeben:

Ausführung 301 = alu-matt

Ausführung 302 = chrom

Ausführung 322 = Edelstahl

Ausführung 324 = schwarz

Bitte zur Griffausführung 152 die gewünschte
Farbausführung angeben:

Ausführung 301 = alu-matt

Ausführung 302 = chrom

Ausführung 322 = Edelstahl



Softbügelgriff
Farbe wählbar

Länge 27 cm

**Ausführung
153**

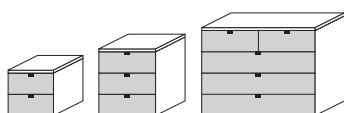
Bitte zur Griffausführung 153 die gewünschte
Farbausführung angeben:

Ausführung 301 = alu-matt

Ausführung 302 = chrom

Ausführung 322 = Edelstahl

Bestellhinweis für Elemente mit Glasfront



Bei Türen und Schubkästen mit Glasfront können nur die Griffausführungen 149 und 150 eingesetzt werden.

Akaro

Nachtschränke in Höhe 42 cm

Die vielfältigen Farbausführungen entnehmen Sie bitte der „Programm-Übersicht“ auf der ersten Seite dieses Programms.

Alle Schubkästen mit
Teilauszug, Selbsteinzug
und Dämpfung




Preisgruppe PG 1: Dekore
Preisgruppe PG 3: Gläser glänzend
Preisgruppe PG 4: Gläser matt
Preisgruppe PG 5: Glanzlack

Schubkastenhöhe H2 = ca. 19 cm

Schubkasteninnenfarbe
Leinenoptik Twist

Bitte zu allen Typen angeben, welche Griffausführung gewünscht wird.

Bitte beachten: Bei Glasfronten können nur die Griffausführungen 149 (Griff-Sortiment 1) und 150 (Griff-Sortiment 2B) eingesetzt werden. Alle Nachtschränke und Kommoden werden standardmäßig mit schwarzen, runden, höhenverstellbaren Füßen (Höhe 2 cm) ausgestattet.

Nachtschränke		Höhe 42 cm		Aufpreise für	
mit Holz-Oberplatte					
Breite 40 cm		B40 H42 T42		Griffe aus Griff-Sortiment 2 Griffleisten aus Sortiment 2B	95 602 95 740
	N°	41 530 05			
	EUR	PG 1	PG 3		
 <small>H2 H2</small>	2 Schubkästen	EUR	PG 4	PG 5	
	Breite 50 cm		B50 H42 T42		Griffe aus Griff-Sortiment 2 Griffleisten aus Sortiment 2B
N°		41 590 05			
EUR		PG 1	PG 3		
 <small>H2 H2</small>	2 Schubkästen	EUR	PG 4	PG 5	
	Breite 60 cm		B60 H42 T42		Griffe aus Griff-Sortiment 2 Griffleisten aus Sortiment 2B
N°		41 596 05			
EUR		PG 1	PG 3		
 <small>H2 H2</small>	2 Schubkästen	EUR	PG 4	PG 5	

Akaro

Nachtschränke in Höhe 48 cm

Die vielfältigen Farbausführungen entnehmen Sie bitte der „Programm-Übersicht“ auf der ersten Seite dieses Programms.

Alle Schubkästen mit Teilauszug, Selbsteinzug und Dämpfung




Preisgruppe PG 1: Dekore
Preisgruppe PG 3: Gläser glänzend
Preisgruppe PG 4: Gläser matt
Preisgruppe PG 5: Glanzlack

Schubkastenhöhe H2 = ca. 19 cm
Schubkastenhöhe H3 = ca. 25 cm

Schubkasteninnenfarbe
Leinenoptik Twist

Bitte zu allen Typen angeben, welche Griffausführung gewünscht wird.

Bitte beachten: Bei Glasfronten können nur die Griffausführungen 149 (Griff-Sortiment 1) und 150 (Griff-Sortiment 2B) eingesetzt werden. Alle Nachtschränke und Kommoden werden standardmäßig mit schwarzen, runden, höhenverstellbaren Füßen (Höhe 2 cm) ausgestattet.

Nachtschränke		Höhe 48 cm		Aufpreise für	
mit Holz-Oberplatte					
 2 Schubkästen	Breite 40 cm	B40 H48 T42		Griffe aus Griff-Sortiment 2	95 602
	N°	41 533 05		Griffleisten aus Sortiment 2B	95 740
	EUR	PG 1	PG 3		
	EUR	PG 4	PG 5		
 2 Schubkästen	Breite 50 cm	B50 H48 T42		Griffe aus Griff-Sortiment 2	95 602
	N°	41 593 05		Griffleisten aus Sortiment 2B	95 740
	EUR	PG 1	PG 3		
	EUR	PG 4	PG 5		
 2 Schubkästen	Breite 60 cm	B60 H48 T42		Griffe aus Griff-Sortiment 2	95 602
	N°	41 597 05		Griffleisten aus Sortiment 2B	95 740
	EUR	PG 1	PG 3		
	EUR	PG 4	PG 5		

Nachtschränke in Höhe 55 cm

Die vielfältigen Farbausführungen entnehmen Sie bitte der „Programm-Übersicht“ auf der ersten Seite dieses Programms.

Alle Schubkästen mit
Teilauszug, Selbsteinzug
und Dämpfung




Preisgruppe PG 1: Dekore
Preisgruppe PG 3: Gläser glänzend
Preisgruppe PG 4: Gläser matt
Preisgruppe PG 5: Glanzlack

Schubkastenhöhe H1 = ca. 13 cm
Schubkastenhöhe H2 = ca. 19 cm

Schubkasteninnenfarbe
Leinenoptik Twist

Bitte zu allen Typen angeben, welche Griffausführung gewünscht wird.

Bitte beachten: Bei Glasfronten können nur die Griffausführungen 149 (Griff-Sortiment 1) und 150 (Griff-Sortiment 2B) eingesetzt werden. Alle Nachtschränke und Kommoden werden standardmäßig mit schwarzen, runden, höhenverstellbaren Füßen (Höhe 2 cm) ausgestattet.

Nachtschränke		Höhe 55 cm		Aufpreise für	
mit Holz-Oberplatte					
	Breite 40 cm	B40 H55 T42		Griffe aus Griff-Sortiment 2 Griffleisten aus Sortiment 2B	95 603 95 741
	N°	41 532 05			
	EUR	PG 1	PG 3		
	EUR	PG 4	PG 5		
	Breite 50 cm	B50 H55 T42		Griffe aus Griff-Sortiment 2 Griffleisten aus Sortiment 2B	95 603 95 741
	N°	41 592 05			
	EUR	PG 1	PG 3		
	EUR	PG 4	PG 5		
	Breite 60 cm	B60 H55 T42		Griffe aus Griff-Sortiment 2 Griffleisten aus Sortiment 2B	95 603 95 741
	N°	41 598 05			
	EUR	PG 1	PG 3		
	EUR	PG 4	PG 5		

Akaro**Nachtschränke in Höhe 61 cm**

Die vielfältigen Farbausführungen entnehmen Sie bitte der „Programm-Übersicht“ auf der ersten Seite dieses Programms.

Alle Schubkästen mit
Teilauszug, Selbsteinzug
und Dämpfung



Preisgruppe PG 1: Dekore
Preisgruppe PG 3: Gläser glänzend
Preisgruppe PG 4: Gläser matt
Preisgruppe PG 5: Glanzlack

Schubkastenhöhe H2 = ca. 19 cm

Schubkasteninnenfarbe
Leinenoptik Twist

Bitte zu allen Typen angeben, welche Griffausführung gewünscht wird.

Bitte beachten: Bei Glasfronten können nur die Griffausführungen 149 (Griff-Sortiment 1) und 150 (Griff-Sortiment 2B) eingesetzt werden. Alle Nachtschränke und Kommoden werden standardmäßig mit schwarzen, runden, höhenverstellbaren Füßen (Höhe 2 cm) ausgestattet.

Nachtschränke		Höhe 61 cm		Aufpreise für	
mit Holz-Oberplatte					
	Breite 40 cm	B40 H61 T42		Griffe aus Griff-Sortiment 2 Griffleisten aus Sortiment 2B	95 603 95 741
	N°	41 531 05			
	EUR	PG 1	PG 3		
	EUR	PG 4	PG 5		
	Breite 50 cm	B50 H61 T42		Griffe aus Griff-Sortiment 2 Griffleisten aus Sortiment 2B	95 603 95 741
	N°	41 591 05			
	EUR	PG 1	PG 3		
	EUR	PG 4	PG 5		

Kommoden in Höhe 80 cm

Die vielfältigen Farbausführungen entnehmen Sie bitte der „Programm-Übersicht“ auf der ersten Seite dieses Programms.

Alle Schubkästen mit
Teilauszug, Selbstzug
und Dämpfung








Preisgruppe PG 1: Dekore
Preisgruppe PG 3: Gläser glänzend
Preisgruppe PG 4: Gläser matt
Preisgruppe PG 5: Glanzlack

Schubkastenhöhe H2 = ca. 19 cm
Schubkastenhöhe H3 = ca. 25 cm

Schubkasteninnenfarbe
Leinenoptik Twist

Bitte zu allen Typen angeben, welche Griffausführung gewünscht wird.

Bitte beachten: Bei Glasfronten können nur die Griffausführungen 149 (Griff-Sortiment 1) und 150 (Griff-Sortiment 2B) eingesetzt werden. Alle Nachtschränke und Kommoden werden standardmäßig mit schwarzen, runden, höhenverstellbaren Füßen (Höhe 2 cm) ausgestattet.

Kommoden		Höhe 80 cm		Aufpreise für	
mit Holz-Oberplatte					
	Breite 50 cm	B50 H80 T42		Griffe aus Griff-Sortiment 2	95 604
	N°	43 754 05		Griffleisten aus Sortiment 2B	95 743
	EUR	PG 1	PG 3		
	4 Schubkästen	EUR	PG 4	PG 5	
	Breite 80 cm	B80 H80 T42		Griffe aus Griff-Sortiment 2	95 603
	N°	43 784 05		Griffleisten aus Sortiment 2B	95 742
	EUR	PG 1	PG 3		
	3 Schubkästen	EUR	PG 4	PG 5	
	Breite 100 cm	B100 H80 T42		Griffe aus Griff-Sortiment 2	95 604
	N°	43 802 05		Griffleisten aus Sortiment 2B	95 750
	EUR	PG 1	PG 3		
	4 Schubkästen	EUR	PG 4	PG 5	
	Breite 100 cm	B100 H80 T42		Griffe aus Griff-Sortiment 2	95 605
	N°	Aufteilung 50/50 cm 43 804 05		Griffleisten aus Sortiment 2B	95 745
	EUR	PG 1	PG 3		
	1-türig Türanschlag links 4 Schubkästen 1 Fachboden	EUR	PG 4	PG 5	
	Breite 100 cm	B100 H80 T42		Griffe aus Griff-Sortiment 2	95 605
	N°	Aufteilung 50/50 cm 43 805 05		Griffleisten aus Sortiment 2B	95 745
	EUR	PG 1	PG 3		
	1-türig Türanschlag rechts 4 Schubkästen 1 Fachboden	EUR	PG 4	PG 5	

Akaro

Kommoden in Höhe 80 cm

Die vielfältigen Farbausführungen entnehmen Sie bitte der „Programm-Übersicht“ auf der ersten Seite dieses Programms.

Alle Schubkästen mit Teilauszug, Selbsteinzug und Dämpfung




Preisgruppe PG 1: Dekore
Preisgruppe PG 3: Gläser glänzend
Preisgruppe PG 4: Gläser matt
Preisgruppe PG 5: Glanzlack

Schubkastenhöhe H2 = ca. 19 cm
Schubkastenhöhe H3 = ca. 25 cm

Schubkasteninnenfarbe
Leinenoptik Twist

Bitte zu allen Typen angeben, welche Griffausführung gewünscht wird.

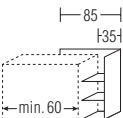
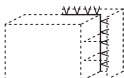
Bitte beachten: Bei Glasfronten können nur die Griffausführungen 149 (Griff-Sortiment 1) und 150 (Griff-Sortiment 2B) eingesetzt werden. Alle Nachtschränke und Kommoden werden standardmäßig mit schwarzen, runden, höhenverstellbaren Füßen (Höhe 2 cm) ausgestattet.

Kommoden		Höhe 80 cm		Aufpreise für	
mit Holz-Oberplatte					
	Breite 100 cm N° 5 Schubkästen EUR	B100 H80 T42 43 803 05 PG 1 PG 3		Griffe aus Griff-Sortiment 2 Griffleisten aus Sortiment 2B	95 605 95 752
		PG 4 PG 5			
		EUR			
	Breite 120 cm N° 3 Schubkästen EUR	B120 H80 T42 48 219 05 PG 1 PG 3		Griffe aus Griff-Sortiment 2 Griffleisten aus Sortiment 2B	95 603 95 747
		PG 4 PG 5			
		EUR			
	Breite 150 cm N° 2-türig 4 Schubkästen 2 Fachböden EUR	B150 H80 T42 Aufteilung 50/50/50 cm 48 269 05 PG 1 PG 3		Griffe aus Griff-Sortiment 2 Griffleisten aus Sortiment 2B	95 606 95 749
		PG 4 PG 5			
		EUR			

Anstellregal für Kommoden in Höhe 80 cm und Zubehör

Farbausführung wählen:		
P9 Polarweiß P1 Perla S9 Seidengrau Y1 Terra L1 Basalt	NEU!	Q9 Jackson-Eiche-Nachbildung M1 Sonoma-Eiche-Nachbildung B1 Platin-Eiche-Nachbildung K1 Artisan-Eiche-Nachbildung
		NEU!
		U9 Riviera-Eiche-Nachbildung A1 Macadamia-Nussbaum-Nachbildung C9 Chocolate-Eiche-Nachbildung
		NEU!

*Dimmbares LED-Lichtband (F; BEL110-Wessel), warmweiß, mit nicht austauschbaren Leuchtmitteln, Aktivierung per Fernbedienung

Anstellregal		LED-Lichtband	
zur Montage links oder rechts neben Kommoden in Höhe 80 cm		für Anstellregal	
	B35(85) H85 T38 N° 44 028 00 EUR		Länge 126 cm N° 97 931 01 LED-Lichtband* EUR

Akaro

Kommoden in Höhe 100 cm

Die vielfältigen Farbausführungen entnehmen Sie bitte der „Programm-Übersicht“ auf der ersten Seite dieses Programms.

Alle Schubkästen mit Teilauszug, Selbstzug und Dämpfung


Preisgruppe PG 1: Dekore
 Preisgruppe PG 3: Gläser glänzend
 Preisgruppe PG 4: Gläser matt
 Preisgruppe PG 5: Glanzlack

Schubkastenhöhe H2 = ca. 19 cm


Schubkasteninnenfarbe
 Leinenoptik Twist

Bitte zu allen Typen angeben, welche Griffausführung gewünscht wird.

Bitte beachten: Bei Glasfronten können nur die Griffausführungen 149 (Griff-Sortiment 1) und 150 (Griff-Sortiment 2B) eingesetzt werden. Alle Nachtschränke und Kommoden werden standardmäßig mit schwarzen, runden, höhenverstellbaren Füßen (Höhe 2 cm) ausgestattet.









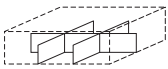

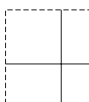




Kommoden	Höhe 100 cm	Aufpreise für	
mit Holz-Oberplatte			
Breite 100 cm	B100 H100 T42 wird zerlegt geliefert	Griffe aus Griff-Sortiment 2	95 606
N°	43 823 05	Griffleisten aus Sortiment 2B	95 754
EUR	PG 1 PG 3		
EUR	PG 4 PG 5		
 6 Schubkästen			

Zubehör für Kommoden

Farbausführung			
X1 Leinenoptik Twist			
Fachboden für Kommoden			
 zusätzlicher Fachboden für Kommoden in Breite 50 cm	N°	B48 T37 Stärke 16 mm 92 393 00	
EUR			

Beimöbel-Programm Zubehör


Schubkastenunterteilungen für Nachtschränke und Kommoden

Farbausführung				
X1 Leinenoptik Twist				
Schubkastenunterteilungen H1	für Breite 40 cm	für Breite 50 cm	für Breite 60 cm	
für Schubkastenhöhe H1	B32 H4,5 T34 6 Fächer  N° 91 351 40	B42 H4,5 T34 6 Fächer  N° 91 351 50	B52 H4,5 T34 6 Fächer  N° 91 351 60	
 Schubkasten- unterteilung				
Schubkastenunterteilungen H2	für Breite 40 cm	für Breite 50 cm	für Breite 60 cm	für Breite 100 cm
für Schubkastenhöhe H2	B32 H9,5 T34 4 Fächer  N° 91 352 40	B42 H9,5 T34 4 Fächer  N° 91 352 50	B52 H9,5 T34 6 Fächer  N° 91 352 60	B92 H9,5 T34 8 Fächer  N° 91 352 10
 Schubkasten- unterteilung				
Schubkastenunterteilungen H3	für Breite 40 cm	für Breite 50 cm	für Breite 60 cm	für Breite 80 cm
für Schubkastenhöhe H3	B32 H12,5 T34 4 Fächer  N° 91 353 40	B42 H12,5 T34 4 Fächer  N° 91 353 50	B52 H12,5 T34 6 Fächer  N° 91 353 60	B72 H12,5 T34 6 Fächer  N° 91 353 80
 Schubkasten- unterteilung				
	für Breite 120 cm			
	B112 H12,5 T34 8 Fächer  N° 91 353 12			
	EUR			

Beimöbel-Programm Zubehör


Hängespiegel

Farbe der Spiegeleinfassung wählen:	
G15	Alu-matt
G35	Chrom

Hängespiegel			
Montage an Wand			
		B104	H76
		49 017 00	
	Grauspiegel Montage horizontal oder vertikal	N°	

Hängespiegel

Farbausführung der Trägerplatte wählen:			
P9	Polarweiß		
P1	Perla	NEU!	
S9	Seidengrau		
Y1	Terra		
L1	Basalt		
Q9	Jackson-Eiche-Nachbildung	NEU!	
M1	Sonoma-Eiche-Nachbildung		
B1	Platin-Eiche-Nachbildung		
K1	Artisan-Eiche-Nachbildung	NEU!	
U9	Riviera-Eiche-Nachbildung		
A1	Macadamia-Nussbaum-Nachbildung		
C9	Chocolate-Eiche-Nachbildung	NEU!	

Hängespiegel			
Montage an Wand			
		B96	H59
		49 028 00	
	Trägerplatte mit Kristallspiegel (BxH 86x49 cm) Montage horizontal oder vertikal	N°	EUR