

Möbel LETZ

Finden und Wohlfühlen



Typenplan

4010 von Pelipal - Badezimmer graphit Struktur, ca. 80 cm

Wichtiger Hinweis für Sie

Etwaige Hinweise des Herstellers in dieser Produktinformation, die sich auf die Gewährleistung beziehen, haben für Sie keinerlei Bindungswirkung und können von Ihnen ignoriert werden. Ihre gesetzlichen Gewährleistungsrechte als Verbraucher uns gegenüber, als Ihrem Verkäufer, werden dadurch in keiner Weise berührt oder eingeschränkt. Sie können sich wegen aller Mängel jederzeit an uns wenden. Darüber hinaus gehende Herstellergarantien bleiben natürlich unberührt. Dieser Artikel wird hergestellt von PELIPAL GmbH, Hans-Wilhelm-Peters-Straße 2, 33189 Schlangen, Deutschland, impressum@pelipal.de

Möbel Letz GmbH
Am Gewerbepark 11
06895 Zahna-Elster

Tel.: 035383 - 6018 50

Fax.: 035383 - 6018 17

pelipal

Front
Korpus
Griff

Weiß Hochglanz
Weiß Hochglanz
Bügelgriff Chrom Glanz

MADE IN GERMANY

4010 FOKUS

ONLINE



pelipal

Front
Korpus
Griff

Graphit Struktur quer Nachbildung
Graphit Struktur quer Nachbildung
Bügelgriff Chrom Glanz

MADE IN GERMANY

4010 FOKUS



Montierte Ware

Waschtischlösung bestehend aus:

KWT 4900.998006
WTUS 4010.098018



H/B/T in mm			Artikel-Nr.	EAN-Nr.	Kg/cbm/Pm	EEK	Front	Korpus
537	840	460	4010.0800009	4017026108838	48,7/0,267/		Weiß Hochglanz	Weiß Glanz

Waschtischlösung bestehend aus:

KWT 4900.998006
WTUS 4010.198018



H/B/T in mm			Artikel-Nr.	EAN-Nr.	Kg/cbm/Pm	EEK	Front	Korpus
537	840	460	4010.0800019	4017026108845	48,7/0,267/		Graphit Struktur quer NB	Graphit Struktur quer NB

Spiegelschrank-Lösung bestehend aus:

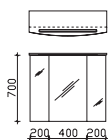
Spiegelschrank
LED-Aufsatzleuchte



H/B/T in mm			Artikel-Nr.	EAN-Nr.	Kg/cbm/Pm	EEK	Front	Korpus
710	800	170	4850.09805001	4017026108999	24,1/0,152/	A+++A (1)		Weiß Glanz
710	800	170	4850.19805001	4017026109019	24,1/0,152/	A+++A (1)		Graphit Struktur quer NB

Spiegelschrank-Lösung bestehend aus:

Spiegelschrank
Kranzbeleuchtung



H/B/T in mm			Artikel-Nr.	EAN-Nr.	Kg/cbm/Pm	EEK	Front	Korpus
719	820	265	4850.09805051	4017026108951	26,0/0,13/	A+++A (1)		Weiß Glanz
719	820	265	4850.19805051	4017026108968	26,0/0,13/	A+++A (1)		Graphit Struktur quer NB

Block bestehend aus:

KWT 4900.998006
WTUS 4010.098018
SPS 4850.098050
Leuchte 4990.016001



H/B/T in mm			Artikel-Nr.	EAN-Nr.	Kg/cbm/Pm	EEK	Front	Korpus
	840	460	4010.0800109	4017026107237	72,8/0,419/	A+++A (1)	Weiß Hochglanz	Weiß Glanz

Block bestehend aus:

KWT 4900.998006
WTUS 4010.198018
SPS 4850.198050
Leuchte 4990.016001



H/B/T in mm			Artikel-Nr.	EAN-Nr.	Kg/cbm/Pm	EEK	Front	Korpus
	840	460	4010.0800119	4017026107206	72,8/0,419/	A+++A (1)	Graphit Struktur quer NB	Graphit Struktur quer NB

Block bestehend aus:

KWT 4900.998006
WTUS 4010.098018
SPS 4850.098050
Kranz 4990.098051



H/B/T in mm			Artikel-Nr.	EAN-Nr.	Kg/cbm/Pm	EEK	Front	Korpus
	840	460	4010.0800209	4017026107275	74,7/0,671/	A+++A (1)	Weiß Hochglanz	Weiß Glanz

Montierte Ware




Block bestehend aus:
 KWT 4900.998006
 WTUS 4010.198018
 SPS 4850.198050
 Kranz 4990.198051

H/B/T in mm	Artikel-Nr.	EAN-Nr.	Kg/cbm/Pm	EEK	Front	Korpus
840	460	4010.0800219	4017026107244	74,7/0,671/	A++-A (1)	Graphit Struktur quer NB
					Graphit Struktur quer NB	

Montierte Ware

Waschtischlösung bestehend aus:

KWT 4900.991206
WTUS 4010.091218



H/B/T in mm			Artikel-Nr.	EAN-Nr.	Kg/cbm/Pm	EEK	Front	Korpus
537	1205	480	4010.1200009	4017026108876	66,0/0,483/		Weiß Hochglanz	Weiß Glanz

Waschtischlösung bestehend aus:

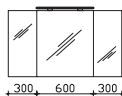
KWT 4900.991206
WTUS 4010.191218



H/B/T in mm			Artikel-Nr.	EAN-Nr.	Kg/cbm/Pm	EEK	Front	Korpus
537	1205	480	4010.1200019	4017026108883	66,0/0,483/		Graphit Struktur quer NB	Graphit Struktur quer NB

Spiegelschrank-Lösung bestehend aus:

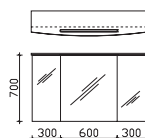
Spiegelschrank
LED-Aufsatzleuchte



H/B/T in mm			Artikel-Nr.	EAN-Nr.	Kg/cbm/Pm	EEK	Front	Korpus
710	1200	170	4850.09125001	4017026109088	32,4//	A+++A (1)		Weiß Glanz
710	1200	170	4850.19125001	4017026109095	32,4//	A+++A (1)		Graphit Struktur quer NB

Spiegelschrank-Lösung bestehend aus:

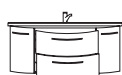
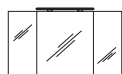
Spiegelschrank
Kranzbeleuchtung



H/B/T in mm			Artikel-Nr.	EAN-Nr.	Kg/cbm/Pm	EEK	Front	Korpus
719	1220	265	4850.09125051	4017026109040	35,3//	A+++A (1)		Weiß Glanz
719	1220	265	4850.19125051	4017026109057	35,3//	A+++A (1)		Graphit Struktur quer NB

Block bestehend aus:

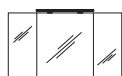
KWT 4900.991206
WTUS 4010.091218
SPS 4850.091250
Leuchte 4990.016001



H/B/T in mm			Artikel-Nr.	EAN-Nr.	Kg/cbm/Pm	EEK	Front	Korpus
	1205	480	4010.1200109	4017026106629	98,4/0,689/	A+++A (1)	Weiß Hochglanz	Weiß Glanz

Block bestehend aus:

KWT 4900.991206
WTUS 4010.191218
SPS 4850.191250
Leuchte 4990.016001



H/B/T in mm			Artikel-Nr.	EAN-Nr.	Kg/cbm/Pm	EEK	Front	Korpus
	1205	480	4010.1200119	4017026106636	98,4/0,689/	A+++A (1)	Graphit Struktur quer NB	Graphit Struktur quer NB

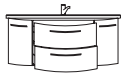
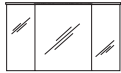
Block bestehend aus:

KWT 4900.991206
WTUS 4010.091218
SPS 4850.091250
Kranz 4990.091251



H/B/T in mm			Artikel-Nr.	EAN-Nr.	Kg/cbm/Pm	EEK	Front	Korpus
	1220	480	4010.1200209	4017026106667	101,3/0,672/	A+++A (1)	Weiß Hochglanz	Weiß Glanz

Montierte Ware



Block bestehend aus:

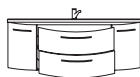
- KWT 4900.991206
- WTUS 4010.191218
- SPS 4850.191250
- Kranz 4990.191251

H/B/T in mm	Artikel-Nr.	EAN-Nr.	Kg/cbm/Pm	EEK	Front	Korpus
1220	480	4010.1200219	4017026106674	101,3/0,672/	A++-A (1)	Graphit Struktur quer NB

Montierte Ware

Waschtischlösung bestehend aus:

KWT 4900.991406
WTUS 4010.091418



H/B/T in mm			Artikel-Nr.	EAN-Nr.	Kg/cbm/Pm	EEK	Front	Korpus
537	1440	495	4010.1400009	4017026108913	75,0/0,576/		Weiß Hochglanz	Weiß Glanz

Waschtischlösung bestehend aus:

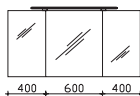
KWT 4900.991406
WTUS 4010.191418



H/B/T in mm			Artikel-Nr.	EAN-Nr.	Kg/cbm/Pm	EEK	Front	Korpus
537	1440	495	4010.1400019	4017026108920	75,0/0,576/		Graphit Struktur quer NB	Graphit Struktur quer NB

Spiegelschrank-Lösung bestehend aus:

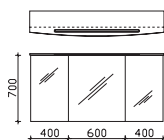
Spiegelschrank
LED-Aufsatzleuchte



H/B/T in mm			Artikel-Nr.	EAN-Nr.	Kg/cbm/Pm	EEK	Front	Korpus
710	1400	170	4850.09145001	4017026109163	36,8//	A+++A (1)		Weiß Glanz
710	1400	170	4850.19145001	4017026109170	36,8//	A+++A (1)		Graphit Struktur quer NB

Spiegelschrank-Lösung bestehend aus:

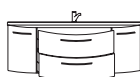
Spiegelschrank
Kranzbeleuchtung



H/B/T in mm			Artikel-Nr.	EAN-Nr.	Kg/cbm/Pm	EEK	Front	Korpus
719	1420	265	4850.09145051	4017026109125	45,3//	A+++A (1)		Weiß Glanz
719	1420	265	4850.19145051	4017026109132	45,3//	A+++A (1)		Graphit Struktur quer NB

Block bestehend aus:


KWT 4900.991406
WTUS 4010.091418
SPS 4850.091450
Leuchte 4990.019001



H/B/T in mm			Artikel-Nr.	EAN-Nr.	Kg/cbm/Pm	EEK	Front	Korpus
1440	495	4010.1400109	4017026106704	112,1/0,809/	A+++A (1)	Weiß Hochglanz	Weiß Glanz	

Block bestehend aus:

KWT 4900.991406
WTUS 4010.191418
SPS 4850.191450
Leuchte 4990.019001



H/B/T in mm			Artikel-Nr.	EAN-Nr.	Kg/cbm/Pm	EEK	Front	Korpus
1440	495	4010.1400119	4017026106711	112,1/0,809/	A+++A (1)	Graphit Struktur quer NB	Graphit Struktur quer NB	

Block bestehend aus:

KWT 4900.991406
WTUS 4010.091418
SPS 4850.091450
Kranz 4990.091451

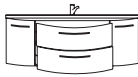


H/B/T in mm			Artikel-Nr.	EAN-Nr.	Kg/cbm/Pm	EEK	Front	Korpus
1440	495	4010.1400209	4017026106742	116,1/0,794/	A+++A (1)	Weiß Hochglanz	Weiß Glanz	

Montierte Ware



Block bestehend aus:
 KWT 4900.991406
 WTUS 4010.191418
 SPS 4850.191450
 Kranz 4990.191451



H/B/T in mm	Artikel-Nr.	EAN-Nr.	Kg/cbm/Pm	EEK	Front	Korpus
1440	495	4010.1400219	4017026106759	116,1/0,794/	A++-A (1)	Graphit Struktur quer NB

Montierte Ware



Hochschrank
2 Drehtüren, L/R Montage
1 Auszug, 3 Glaseinlegeböden

H/B/T in mm			Artikel-Nr.	EAN-Nr.	Kg/cbm/Pm	EEK	Front	Korpus
1680	300	330	4010.093020	4017026918222	31,1/0,186/		Weiß Hochglanz	Weiß Glanz
1680	300	330	4010.193020	4017026918239	31,1/0,186/		Graphit Struktur quer NB	Graphit Struktur quer NB



Midischrank
1 Drehtür, L/R Montage
2 Auszüge, 2 Glaseinlegeböden
inkl. Abdeckplatte

H/B/T in mm			Artikel-Nr.	EAN-Nr.	Kg/cbm/Pm	EEK	Front	Korpus
1212	300	330	4010.093056	4017026918543	26,5/0,129/		Weiß Hochglanz	Weiß Glanz
1212	300	330	4010.193056	4017026918550	26,5/0,129/		Graphit Struktur quer NB	Graphit Struktur quer NB



Highboard
1 Auszug, 1 Drehtür, L/R Montage
1 Glasboden
inkl. Abdeckplatte

H/B/T in mm			Artikel-Nr.	EAN-Nr.	Kg/cbm/Pm	EEK	Front	Korpus
732	300	330	4010.093040	4017026918284	16,0/0,078/		Weiß Hochglanz	Weiß Glanz
732	300	330	4010.193040	4017026918291	16,0/0,078/		Graphit Struktur quer NB	Graphit Struktur quer NB



Wandschrank
1 Drehtür, L/R Montage
2 Glaseinlegeböden

H/B/T in mm			Artikel-Nr.	EAN-Nr.	Kg/cbm/Pm	EEK	Front	Korpus
700	300	170	4010.093030	4017026918604	8,5/0,039/		Weiß Hochglanz	Weiß Glanz
700	300	170	4010.193030	4017026918611	8,5/0,039/		Graphit Struktur quer NB	Graphit Struktur quer NB