

# Möbel LETZ

*Finden und Wohlfühlen*



## Typenplan

4010 von Pelipal - Badezimmer in Graphit Struktur

### **Wichtiger Hinweis für Sie**

Etwaige Hinweise des Herstellers in dieser Produktinformation, die sich auf die Gewährleistung beziehen, haben für Sie keinerlei Bindungswirkung und können von Ihnen ignoriert werden. Ihre gesetzlichen Gewährleistungsrechte als Verbraucher uns gegenüber, als Ihrem Verkäufer, werden dadurch in keiner Weise berührt oder eingeschränkt. Sie können sich wegen aller Mängel jederzeit an uns wenden. Darüber hinaus gehende Herstellergarantien bleiben natürlich unberührt. Dieser Artikel wird hergestellt von PELIPAL GmbH, Hans-Wilhelm-Peters-Straße 2, 33189 Schlangen, Deutschland, [impressum@pelipal.de](mailto:impressum@pelipal.de)

Möbel Letz GmbH  
Am Gewerbepark 11  
06895 Zahna-Elster

Tel.: 035383 - 6018 50

Fax.: 035383 - 6018 17

# pelipal

Front  
Korpus  
Griff

Weiß Hochglanz  
Weiß Hochglanz  
Bügelgriff Chrom Glanz

MADE IN GERMANY

## 4010 FOKUS

ONLINE





# pelipal

Front  
Korpus  
Griff

Graphit Struktur quer Nachbildung  
Graphit Struktur quer Nachbildung  
Bügelgriff Chrom Glanz

MADE IN GERMANY

## 4010 FOKUS



## Montierte Ware

### Waschtischlösung bestehend aus:

KWT 4900.998006  
WTUS 4010.098018



| H/B/T in mm |     |     | Artikel-Nr.  | EAN-Nr.       | Kg/cbm/Pm   | EEK | Front          | Korpus     |
|-------------|-----|-----|--------------|---------------|-------------|-----|----------------|------------|
| 537         | 840 | 460 | 4010.0800009 | 4017026108838 | 48,7/0,267/ |     | Weiß Hochglanz | Weiß Glanz |

### Waschtischlösung bestehend aus:

KWT 4900.998006  
WTUS 4010.198018



| H/B/T in mm |     |     | Artikel-Nr.  | EAN-Nr.       | Kg/cbm/Pm   | EEK | Front                    | Korpus                   |
|-------------|-----|-----|--------------|---------------|-------------|-----|--------------------------|--------------------------|
| 537         | 840 | 460 | 4010.0800019 | 4017026108845 | 48,7/0,267/ |     | Graphit Struktur quer NB | Graphit Struktur quer NB |

### Spiegelschrank-Lösung bestehend aus:

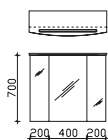
Spiegelschrank  
LED-Aufsatzleuchte



| H/B/T in mm |     |     | Artikel-Nr.   | EAN-Nr.       | Kg/cbm/Pm   | EEK       | Front | Korpus                   |
|-------------|-----|-----|---------------|---------------|-------------|-----------|-------|--------------------------|
| 710         | 800 | 170 | 4850.09805001 | 4017026108999 | 24,1/0,152/ | A+++A (1) |       | Weiß Glanz               |
| 710         | 800 | 170 | 4850.19805001 | 4017026109019 | 24,1/0,152/ | A+++A (1) |       | Graphit Struktur quer NB |

### Spiegelschrank-Lösung bestehend aus:

Spiegelschrank  
Kranzbeleuchtung



| H/B/T in mm |     |     | Artikel-Nr.   | EAN-Nr.       | Kg/cbm/Pm  | EEK       | Front | Korpus                   |
|-------------|-----|-----|---------------|---------------|------------|-----------|-------|--------------------------|
| 719         | 820 | 265 | 4850.09805051 | 4017026108951 | 26,0/0,13/ | A+++A (1) |       | Weiß Glanz               |
| 719         | 820 | 265 | 4850.19805051 | 4017026108968 | 26,0/0,13/ | A+++A (1) |       | Graphit Struktur quer NB |

### Block bestehend aus:

KWT 4900.998006  
WTUS 4010.098018  
SPS 4850.098050  
Leuchte 4990.016001



| H/B/T in mm |     |     | Artikel-Nr.  | EAN-Nr.       | Kg/cbm/Pm   | EEK       | Front          | Korpus     |
|-------------|-----|-----|--------------|---------------|-------------|-----------|----------------|------------|
|             | 840 | 460 | 4010.0800109 | 4017026107237 | 72,8/0,419/ | A+++A (1) | Weiß Hochglanz | Weiß Glanz |

### Block bestehend aus:

KWT 4900.998006  
WTUS 4010.198018  
SPS 4850.198050  
Leuchte 4990.016001



| H/B/T in mm |     |     | Artikel-Nr.  | EAN-Nr.       | Kg/cbm/Pm   | EEK       | Front                    | Korpus                   |
|-------------|-----|-----|--------------|---------------|-------------|-----------|--------------------------|--------------------------|
|             | 840 | 460 | 4010.0800119 | 4017026107206 | 72,8/0,419/ | A+++A (1) | Graphit Struktur quer NB | Graphit Struktur quer NB |

### Block bestehend aus:

KWT 4900.998006  
WTUS 4010.098018  
SPS 4850.098050  
Kranz 4990.098051



| H/B/T in mm |     |     | Artikel-Nr.  | EAN-Nr.       | Kg/cbm/Pm   | EEK       | Front          | Korpus     |
|-------------|-----|-----|--------------|---------------|-------------|-----------|----------------|------------|
|             | 840 | 460 | 4010.0800209 | 4017026107275 | 74,7/0,671/ | A+++A (1) | Weiß Hochglanz | Weiß Glanz |

Montierte Ware



**Block bestehend aus:**  
 KWT 4900.998006  
 WTUS 4010.198018  
 SPS 4850.198050  
 Kranz 4990.198051




| H/B/T in mm | Artikel-Nr.  | EAN-Nr.       | Kg/cbm/Pm   | EEK       | Front                    | Korpus                   |
|-------------|--------------|---------------|-------------|-----------|--------------------------|--------------------------|
| 840 460     | 4010.0800219 | 4017026107244 | 74,7/0,671/ | A++-A (1) | Graphit Struktur quer NB | Graphit Struktur quer NB |

## Montierte Ware

### Waschtischlösung bestehend aus:

KWT 4900.991206  
WTUS 4010.091218



| H/B/T in mm  | Artikel-Nr.  | EAN-Nr.       | Kg/cbm/Pm   | EEK | Front          | Korpus     |
|--------------|--------------|---------------|-------------|-----|----------------|------------|
| 537 1205 480 | 4010.1200009 | 4017026108876 | 66,0/0,483/ |     | Weiß Hochglanz | Weiß Glanz |

### Waschtischlösung bestehend aus:

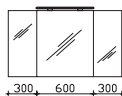
KWT 4900.991206  
WTUS 4010.191218



| H/B/T in mm  | Artikel-Nr.  | EAN-Nr.       | Kg/cbm/Pm   | EEK | Front                    | Korpus                   |
|--------------|--------------|---------------|-------------|-----|--------------------------|--------------------------|
| 537 1205 480 | 4010.1200019 | 4017026108883 | 66,0/0,483/ |     | Graphit Struktur quer NB | Graphit Struktur quer NB |

### Spiegelschrank-Lösung bestehend aus:

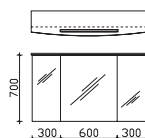
Spiegelschrank  
LED-Aufsatzleuchte



| H/B/T in mm  | Artikel-Nr.   | EAN-Nr.       | Kg/cbm/Pm | EEK       | Front | Korpus                   |
|--------------|---------------|---------------|-----------|-----------|-------|--------------------------|
| 710 1200 170 | 4850.09125001 | 4017026109088 | 32,4//    | A+++A (1) |       | Weiß Glanz               |
| 710 1200 170 | 4850.19125001 | 4017026109095 | 32,4//    | A+++A (1) |       | Graphit Struktur quer NB |

### Spiegelschrank-Lösung bestehend aus:

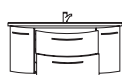
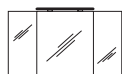
Spiegelschrank  
Kranzbeleuchtung



| H/B/T in mm  | Artikel-Nr.   | EAN-Nr.       | Kg/cbm/Pm | EEK       | Front | Korpus                   |
|--------------|---------------|---------------|-----------|-----------|-------|--------------------------|
| 719 1220 265 | 4850.09125051 | 4017026109040 | 35,3//    | A+++A (1) |       | Weiß Glanz               |
| 719 1220 265 | 4850.19125051 | 4017026109057 | 35,3//    | A+++A (1) |       | Graphit Struktur quer NB |

### Block bestehend aus:


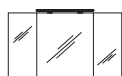
KWT 4900.991206  
WTUS 4010.091218  
SPS 4850.091250  
Leuchte 4990.016001



| H/B/T in mm | Artikel-Nr.  | EAN-Nr.       | Kg/cbm/Pm   | EEK       | Front          | Korpus     |
|-------------|--------------|---------------|-------------|-----------|----------------|------------|
| 1205 480    | 4010.1200109 | 4017026106629 | 98,4/0,689/ | A+++A (1) | Weiß Hochglanz | Weiß Glanz |

### Block bestehend aus:

KWT 4900.991206  
WTUS 4010.191218  
SPS 4850.191250  
Leuchte 4990.016001



| H/B/T in mm | Artikel-Nr.  | EAN-Nr.       | Kg/cbm/Pm   | EEK       | Front                    | Korpus                   |
|-------------|--------------|---------------|-------------|-----------|--------------------------|--------------------------|
| 1205 480    | 4010.1200119 | 4017026106636 | 98,4/0,689/ | A+++A (1) | Graphit Struktur quer NB | Graphit Struktur quer NB |

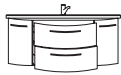
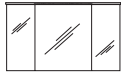
### Block bestehend aus:

KWT 4900.991206  
WTUS 4010.091218  
SPS 4850.091250  
Kranz 4990.091251



| H/B/T in mm | Artikel-Nr.  | EAN-Nr.       | Kg/cbm/Pm    | EEK       | Front          | Korpus     |
|-------------|--------------|---------------|--------------|-----------|----------------|------------|
| 1220 480    | 4010.1200209 | 4017026106667 | 101,3/0,672/ | A+++A (1) | Weiß Hochglanz | Weiß Glanz |

Montierte Ware



Block bestehend aus:

- KWT 4900.991206
- WTUS 4010.191218
- SPS 4850.191250
- Kranz 4990.191251

| H/B/T in mm | Artikel-Nr. | EAN-Nr.      | Kg/cbm/Pm     | EEK          | Front      | Korpus                   |
|-------------|-------------|--------------|---------------|--------------|------------|--------------------------|
| 1220        | 480         | 4010.1200219 | 4017026106674 | 101,3/0,672/ | A+++-A (1) | Graphit Struktur quer NB |

## Montierte Ware

### Waschtischlösung bestehend aus:

KWT 4900.991406  
WTUS 4010.091418



| H/B/T in mm |      |     | Artikel-Nr.  | EAN-Nr.       | Kg/cbm/Pm   | EEK | Front          | Korpus     |
|-------------|------|-----|--------------|---------------|-------------|-----|----------------|------------|
| 537         | 1440 | 495 | 4010.1400009 | 4017026108913 | 75,0/0,576/ |     | Weiß Hochglanz | Weiß Glanz |

### Waschtischlösung bestehend aus:

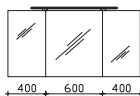
KWT 4900.991406  
WTUS 4010.191418



| H/B/T in mm |      |     | Artikel-Nr.  | EAN-Nr.       | Kg/cbm/Pm   | EEK | Front                    | Korpus                   |
|-------------|------|-----|--------------|---------------|-------------|-----|--------------------------|--------------------------|
| 537         | 1440 | 495 | 4010.1400019 | 4017026108920 | 75,0/0,576/ |     | Graphit Struktur quer NB | Graphit Struktur quer NB |

### Spiegelschrank-Lösung bestehend aus:

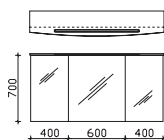
Spiegelschrank  
LED-Aufsatzleuchte



| H/B/T in mm |      |     | Artikel-Nr.   | EAN-Nr.       | Kg/cbm/Pm | EEK       | Front | Korpus                   |
|-------------|------|-----|---------------|---------------|-----------|-----------|-------|--------------------------|
| 710         | 1400 | 170 | 4850.09145001 | 4017026109163 | 36,8//    | A+++A (1) |       | Weiß Glanz               |
| 710         | 1400 | 170 | 4850.19145001 | 4017026109170 | 36,8//    | A+++A (1) |       | Graphit Struktur quer NB |

### Spiegelschrank-Lösung bestehend aus:

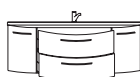
Spiegelschrank  
Kranzbeleuchtung



| H/B/T in mm |      |     | Artikel-Nr.   | EAN-Nr.       | Kg/cbm/Pm | EEK       | Front | Korpus                   |
|-------------|------|-----|---------------|---------------|-----------|-----------|-------|--------------------------|
| 719         | 1420 | 265 | 4850.09145051 | 4017026109125 | 45,3//    | A+++A (1) |       | Weiß Glanz               |
| 719         | 1420 | 265 | 4850.19145051 | 4017026109132 | 45,3//    | A+++A (1) |       | Graphit Struktur quer NB |

### Block bestehend aus:


KWT 4900.991406  
WTUS 4010.091418  
SPS 4850.091450  
Leuchte 4990.019001



| H/B/T in mm |     |              | Artikel-Nr.   | EAN-Nr.      | Kg/cbm/Pm | EEK            | Front      | Korpus |
|-------------|-----|--------------|---------------|--------------|-----------|----------------|------------|--------|
| 1440        | 495 | 4010.1400109 | 4017026106704 | 112,1/0,809/ | A+++A (1) | Weiß Hochglanz | Weiß Glanz |        |

### Block bestehend aus:

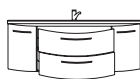
KWT 4900.991406  
WTUS 4010.191418  
SPS 4850.191450  
Leuchte 4990.019001



| H/B/T in mm |     |              | Artikel-Nr.   | EAN-Nr.      | Kg/cbm/Pm | EEK                      | Front                    | Korpus |
|-------------|-----|--------------|---------------|--------------|-----------|--------------------------|--------------------------|--------|
| 1440        | 495 | 4010.1400119 | 4017026106711 | 112,1/0,809/ | A+++A (1) | Graphit Struktur quer NB | Graphit Struktur quer NB |        |

### Block bestehend aus:

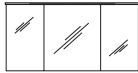
KWT 4900.991406  
WTUS 4010.091418  
SPS 4850.091450  
Kranz 4990.091451



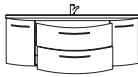
| H/B/T in mm |     |              | Artikel-Nr.   | EAN-Nr.      | Kg/cbm/Pm | EEK            | Front      | Korpus |
|-------------|-----|--------------|---------------|--------------|-----------|----------------|------------|--------|
| 1440        | 495 | 4010.1400209 | 4017026106742 | 116,1/0,794/ | A+++A (1) | Weiß Hochglanz | Weiß Glanz |        |



Montierte Ware



**Block bestehend aus:**  
 KWT 4900.991406  
 WTUS 4010.191418  
 SPS 4850.191450  
 Kranz 4990.191451



| H/B/T in mm | Artikel-Nr. | EAN-Nr.      | Kg/cbm/Pm     | EEK          | Front     | Korpus                   |
|-------------|-------------|--------------|---------------|--------------|-----------|--------------------------|
| 1440        | 495         | 4010.1400219 | 4017026106759 | 116,1/0,794/ | A++-A (1) | Graphit Struktur quer NB |

## Montierte Ware



**Hochschrank**  
2 Drehtüren, L/R Montage  
1 Auszug, 3 Glaseinlegeböden

| H/B/T in mm |     |     | Artikel-Nr. | EAN-Nr.       | Kg/cbm/Pm   | EEK | Front                    | Korpus                   |
|-------------|-----|-----|-------------|---------------|-------------|-----|--------------------------|--------------------------|
| 1680        | 300 | 330 | 4010.093020 | 4017026918222 | 31,1/0,186/ |     | Weiß Hochglanz           | Weiß Glanz               |
| 1680        | 300 | 330 | 4010.193020 | 4017026918239 | 31,1/0,186/ |     | Graphit Struktur quer NB | Graphit Struktur quer NB |



**Midischrank**  
1 Drehtür, L/R Montage  
2 Auszüge, 2 Glaseinlegeböden  
inkl. Abdeckplatte

| H/B/T in mm |     |     | Artikel-Nr. | EAN-Nr.       | Kg/cbm/Pm   | EEK | Front                    | Korpus                   |
|-------------|-----|-----|-------------|---------------|-------------|-----|--------------------------|--------------------------|
| 1212        | 300 | 330 | 4010.093056 | 4017026918543 | 26,5/0,129/ |     | Weiß Hochglanz           | Weiß Glanz               |
| 1212        | 300 | 330 | 4010.193056 | 4017026918550 | 26,5/0,129/ |     | Graphit Struktur quer NB | Graphit Struktur quer NB |



**Highboard**  
1 Auszug, 1 Drehtür, L/R Montage  
1 Glasboden  
inkl. Abdeckplatte

| H/B/T in mm |     |     | Artikel-Nr. | EAN-Nr.       | Kg/cbm/Pm   | EEK | Front                    | Korpus                   |
|-------------|-----|-----|-------------|---------------|-------------|-----|--------------------------|--------------------------|
| 732         | 300 | 330 | 4010.093040 | 4017026918284 | 16,0/0,078/ |     | Weiß Hochglanz           | Weiß Glanz               |
| 732         | 300 | 330 | 4010.193040 | 4017026918291 | 16,0/0,078/ |     | Graphit Struktur quer NB | Graphit Struktur quer NB |



**Wandschrank**  
1 Drehtür, L/R Montage  
2 Glaseinlegeböden

| H/B/T in mm |     |     | Artikel-Nr. | EAN-Nr.       | Kg/cbm/Pm  | EEK | Front                    | Korpus                   |
|-------------|-----|-----|-------------|---------------|------------|-----|--------------------------|--------------------------|
| 700         | 300 | 170 | 4010.093030 | 4017026918604 | 8,5/0,039/ |     | Weiß Hochglanz           | Weiß Glanz               |
| 700         | 300 | 170 | 4010.193030 | 4017026918611 | 8,5/0,039/ |     | Graphit Struktur quer NB | Graphit Struktur quer NB |