

Möbel LETZ

Finden und Wohlfühlen



Typenplan

4005 von Pelipal - Badezimmer polarweiß mit Glas-Waschtisch

Wichtiger Hinweis für Sie

Etwaige Hinweise des Herstellers in dieser Produktinformation, die sich auf die Gewährleistung beziehen, haben für Sie keinerlei Bindungswirkung und können von Ihnen ignoriert werden. Ihre gesetzlichen Gewährleistungsrechte als Verbraucher uns gegenüber, als Ihrem Verkäufer, werden dadurch in keiner Weise berührt oder eingeschränkt. Sie können sich wegen aller Mängel jederzeit an uns wenden. Darüber hinaus gehende Herstellergarantien bleiben

Schlangen, Deutschland

Möbel Letz GmbH
Am Gewerbepark 11
06895 Zahna-Elster

Tel.: 035383 - 6018 50

Fax.: 035383 - 6018 17

pelipal

Front
Korpus
Griff

Lack Polarweiß Hochglanz
Lack Polarweiß Hochglanz
Bügelgriff Chrom Glanz

MADE IN GERMANY

4005 FOKUS

ONLINE



pelipal

Front
Korpus
Griff

Lack Steingrau Hochglanz
Lack Steingrau Hochglanz
Bügelgriff Chrom Glanz

MADE IN GERMANY

4005 FOKUS



Montierte Ware

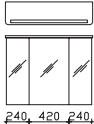


240, 420, 240

Spiegelschrank

inkl. LED-Aufsatzleuchte, 12V LED, LM LED, 7W
3 Drehtüren, einfach verspiegelt, mit Facette
6 Glaseinlegeböden, Schalter/Steckdose
Anschlag von links: R L L

H/B/T in mm			Artikel-Nr.	EAN-Nr.	Kg/cbm/Pm	EEK	Front	Korpus
720	900	170	992.819002	4017026102218	27,8/0,11/	A+++A (1)		Lack polarweiß Hochglanz
720	900	170	992.829002	4017026102225	24,2/0,15/	A+++A (1)		Lack steingrau Hochglanz



240, 420, 240

Spiegelschrank

inkl. LED-Beleuchtung im Kranz, 12V LED, LM LED, 7,5W
3 Drehtüren, einfach verspiegelt, 6 Glaseinlegeböden
Schalter/Steckdose
Kranzbreite: 920 mm, Kranztiefe: 240 mm
Anschlag von links: R L L

H/B/T in mm			Artikel-Nr.	EAN-Nr.	Kg/cbm/Pm	EEK	Front	Korpus
722	900	170	992.819003	4017026102232	27,1/0,15/	A+		Lack polarweiß Hochglanz
722	900	170	992.829003	4017026102249	27,1/0,15/	A+		Lack steingrau Hochglanz

Waschtischlösung bestehend aus:

992.789005 GWT
992.119019 WTUS



H/B/T in mm			Artikel-Nr.	EAN-Nr.	Kg/cbm/Pm	EEK	Front	Korpus
497	920	491	992.0900011	4017026109361	//		Lack polarweiß Hochglanz	Lack polarweiß Hochglanz

Waschtischlösung bestehend aus:

992.789005 GWT
992.129019 WTUS



H/B/T in mm			Artikel-Nr.	EAN-Nr.	Kg/cbm/Pm	EEK	Front	Korpus
497	920	491	992.0900012	4017026109385	//		Lack steingrau Hochglanz	Lack steingrau Hochglanz



Block bestehend aus:

992.789005 GWT
992.119019 WTUS
992.819002 SPS + Leuchte



H/B/T in mm			Artikel-Nr.	EAN-Nr.	Kg/cbm/Pm	EEK	Front	Korpus
	920	491	992.0900111	4017026103055	83,0//		Lack polarweiß Hochglanz	Lack polarweiß Hochglanz

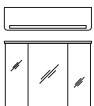


Block bestehend aus:

992.789005 GWT
992.129019 WTUS
992.829002 SPS + Leuchte



H/B/T in mm			Artikel-Nr.	EAN-Nr.	Kg/cbm/Pm	EEK	Front	Korpus
	920	491	992.0900112	4017026103024	83,0//		Lack steingrau Hochglanz	Lack steingrau Hochglanz



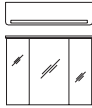
Block bestehend aus:

992.789005 GWT
992.119019 WTUS
992.819003 SPS + Kranz



H/B/T in mm			Artikel-Nr.	EAN-Nr.	Kg/cbm/Pm	EEK	Front	Korpus
	920	491	992.0900211	4017026106582	83,0//		Lack polarweiß Hochglanz	Lack polarweiß Hochglanz

Montierte Ware



Block bestehend aus:
 992.789005 GWT
 992.129019 WTUS
 992.829003 SPS + Kranz



H/B/T in mm	Artikel-Nr.	EAN-Nr.	Kg/cbm/Pm	EEK	Front	Korpus
920	491 992.0900212	4017026106599	83,0//		Lack steingrau Hochglanz	Lack steingrau Hochglanz

Waschtischlösung bestehend aus:
 992.769005 MMWT
 992.119019 WTUS



H/B/T in mm	Artikel-Nr.	EAN-Nr.	Kg/cbm/Pm	EEK	Front	Korpus
522 920	496 992.0901011	4017026120496	//		Lack polarweiß Hochglanz	Lack polarweiß Hochglanz

Waschtischlösung bestehend aus:
 992.769005 MMWT
 992.129019 WTUS



H/B/T in mm	Artikel-Nr.	EAN-Nr.	Kg/cbm/Pm	EEK	Front	Korpus
522 920	496 992.0901012	4017026120540	//		Lack steingrau Hochglanz	Lack steingrau Hochglanz



Block bestehend aus:
 992.769005 MMWT
 992.119019 WTUS
 992.819002 SPS + Leuchte



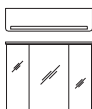
H/B/T in mm	Artikel-Nr.	EAN-Nr.	Kg/cbm/Pm	EEK	Front	Korpus
920	496 992.0901111	4017026107107	83,0//		Lack polarweiß Hochglanz	Lack polarweiß Hochglanz



Block bestehend aus:
 992.769005 MMWT
 992.129019 WTUS
 992.829002 SPS + Leuchte



H/B/T in mm	Artikel-Nr.	EAN-Nr.	Kg/cbm/Pm	EEK	Front	Korpus
920	496 992.0901112	4017026120557	83,0//		Lack steingrau Hochglanz	Lack steingrau Hochglanz



Block bestehend aus:
 992.769005 MMWT
 992.119019 WTUS
 992.819003 SPS + Kranz



H/B/T in mm	Artikel-Nr.	EAN-Nr.	Kg/cbm/Pm	EEK	Front	Korpus
920	496 992.0901211	4017026120502	83,0//		Lack polarweiß Hochglanz	Lack polarweiß Hochglanz



Block bestehend aus:
 992.769005 MMWT
 992.129019 WTUS
 992.829003 SPS + Kranz



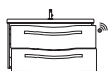
H/B/T in mm	Artikel-Nr.	EAN-Nr.	Kg/cbm/Pm	EEK	Front	Korpus
920	496 992.0901212	4017026120564	83,0//		Lack steingrau Hochglanz	Lack steingrau Hochglanz

Montierte Ware

Waschtischlösung bestehend aus:

992.769006 MMWT mit Bel.

992.119019 WTUS

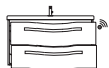


H/B/T in mm			Artikel-Nr.	EAN-Nr.	Kg/cbm/Pm	EEK	Front	Korpus
522	920	496	992.0902011	4017026120519	//		Lack polarweiß Hochglanz	Lack polarweiß Hochglanz

Waschtischlösung bestehend aus:

992.769006 MMWT mit Bel.

992.129019 WTUS



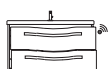
H/B/T in mm			Artikel-Nr.	EAN-Nr.	Kg/cbm/Pm	EEK	Front	Korpus
522	920	496	992.0902012	4017026120571	//		Lack steingrau Hochglanz	Lack steingrau Hochglanz

Block bestehend aus:

992.769006 MMWT mit Bel.

992.119019 WTUS

992.819002 SPS + Leuchte



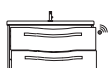
H/B/T in mm			Artikel-Nr.	EAN-Nr.	Kg/cbm/Pm	EEK	Front	Korpus
	920	496	992.0902111	4017026120526	83,0//		Lack polarweiß Hochglanz	Lack polarweiß Hochglanz

Block bestehend aus:

992.769006 MMWT mit Bel.

992.129019 WTUS

992.829002 SPS + Leuchte



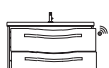
H/B/T in mm			Artikel-Nr.	EAN-Nr.	Kg/cbm/Pm	EEK	Front	Korpus
	920	496	992.0902112	4017026120588	83,0//		Lack steingrau Hochglanz	Lack steingrau Hochglanz

Block bestehend aus:

992.769006 MMWT mit Bel.

992.119019 WTUS

992.819003 SPS + Kranz



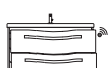
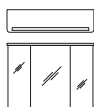
H/B/T in mm			Artikel-Nr.	EAN-Nr.	Kg/cbm/Pm	EEK	Front	Korpus
	920	496	992.0902211	4017026120533	83,0//		Lack polarweiß Hochglanz	Lack polarweiß Hochglanz

Block bestehend aus:

992.769006 MMWT mit Bel.

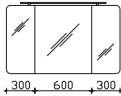
992.129019 WTUS

992.829003 SPS + Kranz



H/B/T in mm			Artikel-Nr.	EAN-Nr.	Kg/cbm/Pm	EEK	Front	Korpus
	920	496	992.0902212	4017026120595	83,0//		Lack steingrau Hochglanz	Lack steingrau Hochglanz

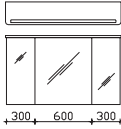
Montierte Ware



Spiegelschrank

inkl. LED-Aufsatzleuchte, 12V LED, LM LED, 10W
 3 Drehtüren, einfach verspiegelt, mit Facette
 6 Glaseinlegeböden, Schalter/Steckdose
 Anschlag von links: R L L

H/B/T in mm			Artikel-Nr.	EAN-Nr.	Kg/cbm/Pm	EEK	Front	Korpus
720	1200	170	992.811202	4017026088802	35,0/0,146/	A+++ - A (1)		Lack polarweiß Hochglanz
720	1200	170	992.821202	4017026088819	30,8/0,15/	A+++ - A (1)		Lack steingrau Hochglanz



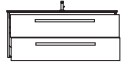
Spiegelschrank

inkl. LED-Beleuchtung im Kranz, 12V LED, LM LED, 11W
 3 Drehtüren, einfach verspiegelt
 6 Glaseinlegeböden, Schalter/Steckdose
 Kranzbreite: 1220 mm, Kranztiefe: 240 mm
 Anschlag von links: R L L

H/B/T in mm			Artikel-Nr.	EAN-Nr.	Kg/cbm/Pm	EEK	Front	Korpus
722	1200	170	992.811203	4017026088789	34,4/0,15/	A+		Lack polarweiß Hochglanz
722	1200	170	992.821203	4017026088796	34,4/0,15/	A+		Lack steingrau Hochglanz

Waschtischlösung bestehend aus:

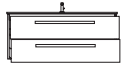
992.781205 GWT
 992.111219 WTUS



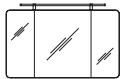
H/B/T in mm			Artikel-Nr.	EAN-Nr.	Kg/cbm/Pm	EEK	Front	Korpus
497	1170	491	992.1200011	4017026109354	//		Lack polarweiß Hochglanz	Lack polarweiß Hochglanz

Waschtischlösung bestehend aus:

992.781205 GWT
 992.121219 WTUS

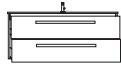


H/B/T in mm			Artikel-Nr.	EAN-Nr.	Kg/cbm/Pm	EEK	Front	Korpus
497	1170	491	992.1200012	4017026109378	//		Lack steingrau Hochglanz	Lack steingrau Hochglanz

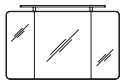


Block bestehend aus:

992.781205 GWT
 992.111219 WTUS
 992.811202 SPS + Leuchte

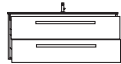


H/B/T in mm			Artikel-Nr.	EAN-Nr.	Kg/cbm/Pm	EEK	Front	Korpus
1217	1200	491	992.1200111	4017026103048	101,5//		Lack polarweiß Hochglanz	Lack polarweiß Hochglanz

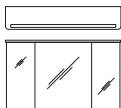


Block bestehend aus:

992.781205 GWT
 992.121219 WTUS
 992.821202 SPS + Leuchte

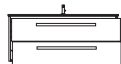


H/B/T in mm			Artikel-Nr.	EAN-Nr.	Kg/cbm/Pm	EEK	Front	Korpus
1217	1200	491	992.1200112	4017026096760	101,5//		Lack steingrau Hochglanz	Lack steingrau Hochglanz



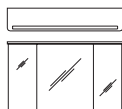
Block bestehend aus:

992.781205 GWT
 992.111219 WTUS
 992.811203 SPS + Kranz




H/B/T in mm			Artikel-Nr.	EAN-Nr.	Kg/cbm/Pm	EEK	Front	Korpus
1223	1200	491	992.1200211	4017026106605	101,5//		Lack polarweiß Hochglanz	Lack polarweiß Hochglanz

Montierte Ware

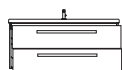


Block bestehend aus:
 992.781205 GWT
 992.121219 WTUS
 992.821203 SPS + Kranz



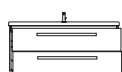
H/B/T in mm			Artikel-Nr.	EAN-Nr.	Kg/cbm/Pm	EEK	Front	Korpus
1223	1200	491	992.1200212	4017026106612	101,5//		Lack steingrau Hochglanz	Lack steingrau Hochglanz

Waschtischlösung bestehend aus:
 992.761205 MMWT
 992.111219 WTUS

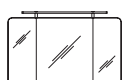


H/B/T in mm			Artikel-Nr.	EAN-Nr.	Kg/cbm/Pm	EEK	Front	Korpus
522	1170	496	992.1201011	4017026120601	//		Lack polarweiß Hochglanz	Lack polarweiß Hochglanz

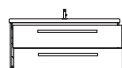
Waschtischlösung bestehend aus:
 992.761205 MMWT
 992.121219 WTUS



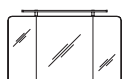
H/B/T in mm			Artikel-Nr.	EAN-Nr.	Kg/cbm/Pm	EEK	Front	Korpus
522	1170	496	992.1201012	4017026120663	//		Lack steingrau Hochglanz	Lack steingrau Hochglanz



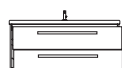
Block bestehend aus:
 992.761205 MMWT
 992.111219 WTUS
 992.811202 SPS + Leuchte



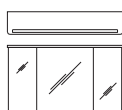
H/B/T in mm			Artikel-Nr.	EAN-Nr.	Kg/cbm/Pm	EEK	Front	Korpus
	1200	496	992.1201111	4017026120618	101,5//		Lack polarweiß Hochglanz	Lack polarweiß Hochglanz



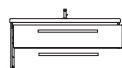
Block bestehend aus:
 992.761205 MMWT
 992.121219 WTUS
 992.821202 SPS + Leuchte



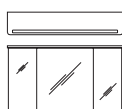
H/B/T in mm			Artikel-Nr.	EAN-Nr.	Kg/cbm/Pm	EEK	Front	Korpus
	1200	496	992.1201112	4017026120670	101,5//		Lack steingrau Hochglanz	Lack steingrau Hochglanz



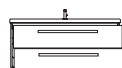
Block bestehend aus:
 992.761205 MMWT
 992.111219 WTUS
 992.811203 SPS + Kranz



H/B/T in mm			Artikel-Nr.	EAN-Nr.	Kg/cbm/Pm	EEK	Front	Korpus
	1200	496	992.1201211	4017026120625	101,5//		Lack polarweiß Hochglanz	Lack polarweiß Hochglanz



Block bestehend aus:
 992.761205 MMWT
 992.121219 WTUS
 992.821203 SPS + Kranz

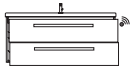


H/B/T in mm			Artikel-Nr.	EAN-Nr.	Kg/cbm/Pm	EEK	Front	Korpus
	1200	496	992.1201212	4017026120687	101,5//		Lack steingrau Hochglanz	Lack steingrau Hochglanz

Montierte Ware

Waschtischlösung bestehend aus:

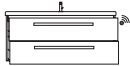
992.761206 MMWT mit Bel.
992.111219 WTUS



H/B/T in mm			Artikel-Nr.	EAN-Nr.	Kg/cbm/Pm	EEK	Front	Korpus
522	1170	496	992.1202011	4017026120632	//		Lack polarweiß Hochglanz	Lack polarweiß Hochglanz

Waschtischlösung bestehend aus:

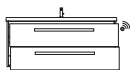
992.761206 MMWT mit Bel.
992.121219 WTUS



H/B/T in mm			Artikel-Nr.	EAN-Nr.	Kg/cbm/Pm	EEK	Front	Korpus
522	1170	496	992.1202012	4017026120694	//		Lack steingrau Hochglanz	Lack steingrau Hochglanz

Block bestehend aus:

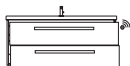
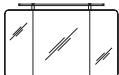
992.761206 MMWT mit Bel.
992.111219 WTUS
992.811202 SPS + Leuchte



H/B/T in mm			Artikel-Nr.	EAN-Nr.	Kg/cbm/Pm	EEK	Front	Korpus
	1200	496	992.1202111	4017026120649	101,5//		Lack polarweiß Hochglanz	Lack polarweiß Hochglanz

Block bestehend aus:

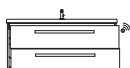
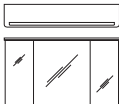
992.761206 MMWT mit Bel.
992.121219 WTUS
992.821202 SPS + Leuchte



H/B/T in mm			Artikel-Nr.	EAN-Nr.	Kg/cbm/Pm	EEK	Front	Korpus
	1200	496	992.1202112	4017026120700	101,5//		Lack steingrau Hochglanz	Lack steingrau Hochglanz

Block bestehend aus:

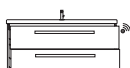
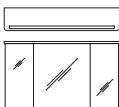
992.761206 MMWT mit Bel.
992.111219 WTUS
992.811203 SPS + Kranz



H/B/T in mm			Artikel-Nr.	EAN-Nr.	Kg/cbm/Pm	EEK	Front	Korpus
	1200	496	992.1202211	4017026120656	101,5//		Lack polarweiß Hochglanz	Lack polarweiß Hochglanz

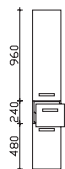
Block bestehend aus:

992.761206 MMWT mit Bel.
992.121219 WTUS
992.821203 SPS + Kranz



H/B/T in mm			Artikel-Nr.	EAN-Nr.	Kg/cbm/Pm	EEK	Front	Korpus
	1200	496	992.1202212	4017026120717	101,5//		Lack steingrau Hochglanz	Lack steingrau Hochglanz

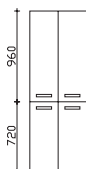
Montierte Ware



Hochschrank
2 Drehtüren, 1 Auszug, 3 Glaseinlegeböden

Anschlag beidseitig wechselbar

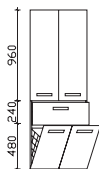
H/B/T in mm			Artikel-Nr.	EAN-Nr.	Kg/cbm/Pm	EEK	Front	Korpus
1680	300	330	992.113020	4017026088765	32,9/0,166/		Lack polarweiß Hochglanz	Lack polarweiß Hochglanz
1680	300	330	992.123020	4017026088772	26,5/0,17/		Lack steingrau Hochglanz	Lack steingrau Hochglanz



Hochschrank
4 Drehtüren, 4 Glaseinlegeböden

Anschlag beidseitig wechselbar

H/B/T in mm			Artikel-Nr.	EAN-Nr.	Kg/cbm/Pm	EEK	Front	Korpus
1680	600	330	992.116025	4017026096944	41,8/0,36/		Lack polarweiß Hochglanz	Lack polarweiß Hochglanz
1680	600	330	992.126025	4017026096951	41,8/0,36/		Lack steingrau Hochglanz	Lack steingrau Hochglanz



Hochschrank
2 Drehtüren, 1 Auszug, 2 Glaseinlegeböden
2 Wäschekippen

Anschlag beidseitig wechselbar

H/B/T in mm			Artikel-Nr.	EAN-Nr.	Kg/cbm/Pm	EEK	Front	Korpus
1680	600	330	992.116026	4017026096968	41,9/0,36/		Lack polarweiß Hochglanz	Lack polarweiß Hochglanz
1680	600	330	992.126026	4017026096975	41,9/0,36/		Lack steingrau Hochglanz	Lack steingrau Hochglanz



Midischrank
1 Drehtür, 2 Auszüge, 2 Glaseinlegeböden
inkl. Abdeckplatte

Anschlag beidseitig wechselbar

H/B/T in mm			Artikel-Nr.	EAN-Nr.	Kg/cbm/Pm	EEK	Front	Korpus
1210	300	330	992.113056	4017026088741	22,9/0,12/		Lack polarweiß Hochglanz	Lack polarweiß Hochglanz
1210	300	330	992.123056	4017026088758	22,9/0,12/		Lack steingrau Hochglanz	Lack steingrau Hochglanz



Highboard
1 Auszug, 1 Drehtür, 1 Glaseinlegeboden
inkl. Abdeckplatte

Anschlag beidseitig wechselbar

H/B/T in mm			Artikel-Nr.	EAN-Nr.	Kg/cbm/Pm	EEK	Front	Korpus
730	300	330	992.113040	4017026088727	13,9/0,07/		Lack polarweiß Hochglanz	Lack polarweiß Hochglanz
730	300	330	992.123040	4017026088734	13,9/0,07/		Lack steingrau Hochglanz	Lack steingrau Hochglanz



Wandschrank
1 Drehtür, 2 Glaseinlegeböden

Anschlag beidseitig wechselbar

H/B/T in mm			Artikel-Nr.	EAN-Nr.	Kg/cbm/Pm	EEK	Front	Korpus
700	300	170	992.113035	4017026088703	8,0/0,04/		Lack polarweiß Hochglanz	Lack polarweiß Hochglanz
700	300	170	992.123035	4017026088710	8,0/0,04/		Lack steingrau Hochglanz	Lack steingrau Hochglanz