

Möbel LETZ

Finden und Wohlfühlen



Typenplan

4005 von Pelipal - Badezimmer mit Glas-Waschtisch

Wichtiger Hinweis für Sie

Etwaige Hinweise des Herstellers in dieser Produktinformation, die sich auf die Gewährleistung beziehen, haben für Sie keinerlei Bindungswirkung und können von Ihnen ignoriert werden. Ihre gesetzlichen Gewährleistungsrechte als Verbraucher uns gegenüber, als Ihrem Verkäufer, werden dadurch in keiner Weise berührt oder eingeschränkt. Sie können sich wegen aller Mängel jederzeit an uns wenden. Darüber hinaus gehende Herstellergarantien bleiben natürlich unberührt. Dieser Artikel wird hergestellt von PELIPAL GmbH, Hans-Wilhelm-Peters-Straße 2, 33189 Schlangen, Deutschland, impressum@pelipal.de

Möbel Letz GmbH
Am Gewerbepark 11
06895 Zahna-Elster

Tel.: 035383 - 6018 50

Fax.: 035383 - 6018 17

pelipal

Front
Korpus
Griff

Lack Polarweiß Hochglanz
Lack Polarweiß Hochglanz
Bügelgriff Chrom Glanz

MADE IN GERMANY

4005 FOKUS

ONLINE



pelipal

Front
Korpus
Griff

Lack Steingrau Hochglanz
Lack Steingrau Hochglanz
Bügelgriff Chrom Glanz

MADE IN GERMANY

4005 FOKUS



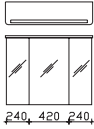
Montierte Ware



Spiegelschrank

inkl. LED-Aufsatzleuchte, 12V LED, LM LED, 7W
3 Drehtüren, einfach verspiegelt, mit Facette
6 Glaseinlegeböden, Schalter/Steckdose
Anschlag von links: R L L

| H/B/T in mm | | | Artikel-Nr. | EAN-Nr. | Kg/cbm/Pm | EEK | Front | Korpus |
|-------------|-----|-----|-------------|---------------|------------|-----------|-------|--------------------------|
| 720 | 900 | 170 | 992.819002 | 4017026102218 | 27,8/0,11/ | A+++A (1) | | Lack polarweiß Hochglanz |
| 720 | 900 | 170 | 992.829002 | 4017026102225 | 24,2/0,15/ | A+++A (1) | | Lack steingrau Hochglanz |



Spiegelschrank

inkl. LED-Beleuchtung im Kranz, 12V LED, LM LED, 7,5W
3 Drehtüren, einfach verspiegelt, 6 Glaseinlegeböden
Schalter/Steckdose
Kranzbreite: 920 mm, Kranztiefe: 240 mm
Anschlag von links: R L L

| H/B/T in mm | | | Artikel-Nr. | EAN-Nr. | Kg/cbm/Pm | EEK | Front | Korpus |
|-------------|-----|-----|-------------|---------------|------------|-----|-------|--------------------------|
| 722 | 900 | 170 | 992.819003 | 4017026102232 | 27,1/0,15/ | A+ | | Lack polarweiß Hochglanz |
| 722 | 900 | 170 | 992.829003 | 4017026102249 | 27,1/0,15/ | A+ | | Lack steingrau Hochglanz |

Waschtischlösung bestehend aus:

992.789005 GWT
992.119019 WTUS



| H/B/T in mm | | | Artikel-Nr. | EAN-Nr. | Kg/cbm/Pm | EEK | Front | Korpus |
|-------------|-----|-----|-------------|---------------|-----------|-----|--------------------------|--------------------------|
| 497 | 920 | 491 | 992.0900011 | 4017026109361 | // | | Lack polarweiß Hochglanz | Lack polarweiß Hochglanz |

Waschtischlösung bestehend aus:

992.789005 GWT
992.129019 WTUS



| H/B/T in mm | | | Artikel-Nr. | EAN-Nr. | Kg/cbm/Pm | EEK | Front | Korpus |
|-------------|-----|-----|-------------|---------------|-----------|-----|--------------------------|--------------------------|
| 497 | 920 | 491 | 992.0900012 | 4017026109385 | // | | Lack steingrau Hochglanz | Lack steingrau Hochglanz |

Block bestehend aus:

992.789005 GWT
992.119019 WTUS
992.819002 SPS + Leuchte



| H/B/T in mm | | | Artikel-Nr. | EAN-Nr. | Kg/cbm/Pm | EEK | Front | Korpus |
|-------------|-----|-----|-------------|---------------|-----------|-----|--------------------------|--------------------------|
| | 920 | 491 | 992.0900111 | 4017026103055 | 83,0// | | Lack polarweiß Hochglanz | Lack polarweiß Hochglanz |

Block bestehend aus:

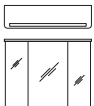
992.789005 GWT
992.129019 WTUS
992.829002 SPS + Leuchte



| H/B/T in mm | | | Artikel-Nr. | EAN-Nr. | Kg/cbm/Pm | EEK | Front | Korpus |
|-------------|-----|-----|-------------|---------------|-----------|-----|--------------------------|--------------------------|
| | 920 | 491 | 992.0900112 | 4017026103024 | 83,0// | | Lack steingrau Hochglanz | Lack steingrau Hochglanz |

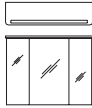
Block bestehend aus:

992.789005 GWT
992.119019 WTUS
992.819003 SPS + Kranz



| H/B/T in mm | | | Artikel-Nr. | EAN-Nr. | Kg/cbm/Pm | EEK | Front | Korpus |
|-------------|-----|-----|-------------|---------------|-----------|-----|--------------------------|--------------------------|
| | 920 | 491 | 992.0900211 | 4017026106582 | 83,0// | | Lack polarweiß Hochglanz | Lack polarweiß Hochglanz |

Montierte Ware



Block bestehend aus:
 992.789005 GWT
 992.129019 WTUS
 992.829003 SPS + Kranz



| H/B/T in mm | Artikel-Nr. | EAN-Nr. | Kg/cbm/Pm | EEK | Front | Korpus |
|-------------|-----------------|---------------|-----------|-----|--------------------------|--------------------------|
| 920 | 491 992.0900212 | 4017026106599 | 83,0// | | Lack steingrau Hochglanz | Lack steingrau Hochglanz |

Waschtischlösung bestehend aus:
 992.769005 MMWT
 992.119019 WTUS



| H/B/T in mm | Artikel-Nr. | EAN-Nr. | Kg/cbm/Pm | EEK | Front | Korpus |
|-------------|-----------------|---------------|-----------|-----|--------------------------|--------------------------|
| 522 920 | 496 992.0901011 | 4017026120496 | // | | Lack polarweiß Hochglanz | Lack polarweiß Hochglanz |

Waschtischlösung bestehend aus:
 992.769005 MMWT
 992.129019 WTUS



| H/B/T in mm | Artikel-Nr. | EAN-Nr. | Kg/cbm/Pm | EEK | Front | Korpus |
|-------------|-----------------|---------------|-----------|-----|--------------------------|--------------------------|
| 522 920 | 496 992.0901012 | 4017026120540 | // | | Lack steingrau Hochglanz | Lack steingrau Hochglanz |



Block bestehend aus:
 992.769005 MMWT
 992.119019 WTUS
 992.819002 SPS + Leuchte



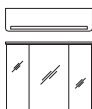
| H/B/T in mm | Artikel-Nr. | EAN-Nr. | Kg/cbm/Pm | EEK | Front | Korpus |
|-------------|-----------------|---------------|-----------|-----|--------------------------|--------------------------|
| 920 | 496 992.0901111 | 4017026107107 | 83,0// | | Lack polarweiß Hochglanz | Lack polarweiß Hochglanz |



Block bestehend aus:
 992.769005 MMWT
 992.129019 WTUS
 992.829002 SPS + Leuchte



| H/B/T in mm | Artikel-Nr. | EAN-Nr. | Kg/cbm/Pm | EEK | Front | Korpus |
|-------------|-----------------|---------------|-----------|-----|--------------------------|--------------------------|
| 920 | 496 992.0901112 | 4017026120557 | 83,0// | | Lack steingrau Hochglanz | Lack steingrau Hochglanz |



Block bestehend aus:
 992.769005 MMWT
 992.119019 WTUS
 992.819003 SPS + Kranz



| H/B/T in mm | Artikel-Nr. | EAN-Nr. | Kg/cbm/Pm | EEK | Front | Korpus |
|-------------|-----------------|---------------|-----------|-----|--------------------------|--------------------------|
| 920 | 496 992.0901211 | 4017026120502 | 83,0// | | Lack polarweiß Hochglanz | Lack polarweiß Hochglanz |



Block bestehend aus:
 992.769005 MMWT
 992.129019 WTUS
 992.829003 SPS + Kranz



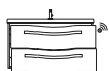
| H/B/T in mm | Artikel-Nr. | EAN-Nr. | Kg/cbm/Pm | EEK | Front | Korpus |
|-------------|-----------------|---------------|-----------|-----|--------------------------|--------------------------|
| 920 | 496 992.0901212 | 4017026120564 | 83,0// | | Lack steingrau Hochglanz | Lack steingrau Hochglanz |

Montierte Ware

Waschtischlösung bestehend aus:

992.769006 MMWT mit Bel.

992.119019 WTUS

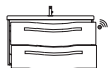


| H/B/T in mm | | | Artikel-Nr. | EAN-Nr. | Kg/cbm/Pm | EEK | Front | Korpus |
|-------------|-----|-----|-------------|---------------|-----------|-----|--------------------------|--------------------------|
| 522 | 920 | 496 | 992.0902011 | 4017026120519 | // | | Lack polarweiß Hochglanz | Lack polarweiß Hochglanz |

Waschtischlösung bestehend aus:

992.769006 MMWT mit Bel.

992.129019 WTUS



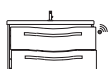
| H/B/T in mm | | | Artikel-Nr. | EAN-Nr. | Kg/cbm/Pm | EEK | Front | Korpus |
|-------------|-----|-----|-------------|---------------|-----------|-----|--------------------------|--------------------------|
| 522 | 920 | 496 | 992.0902012 | 4017026120571 | // | | Lack steingrau Hochglanz | Lack steingrau Hochglanz |

Block bestehend aus:

992.769006 MMWT mit Bel.

992.119019 WTUS

992.819002 SPS + Leuchte



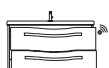
| H/B/T in mm | | | Artikel-Nr. | EAN-Nr. | Kg/cbm/Pm | EEK | Front | Korpus |
|-------------|-----|-----|-------------|---------------|-----------|-----|--------------------------|--------------------------|
| | 920 | 496 | 992.0902111 | 4017026120526 | 83,0// | | Lack polarweiß Hochglanz | Lack polarweiß Hochglanz |

Block bestehend aus:

992.769006 MMWT mit Bel.

992.129019 WTUS

992.829002 SPS + Leuchte



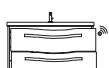
| H/B/T in mm | | | Artikel-Nr. | EAN-Nr. | Kg/cbm/Pm | EEK | Front | Korpus |
|-------------|-----|-----|-------------|---------------|-----------|-----|--------------------------|--------------------------|
| | 920 | 496 | 992.0902112 | 4017026120588 | 83,0// | | Lack steingrau Hochglanz | Lack steingrau Hochglanz |

Block bestehend aus:

992.769006 MMWT mit Bel.

992.119019 WTUS

992.819003 SPS + Kranz



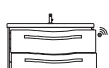
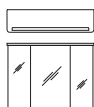
| H/B/T in mm | | | Artikel-Nr. | EAN-Nr. | Kg/cbm/Pm | EEK | Front | Korpus |
|-------------|-----|-----|-------------|---------------|-----------|-----|--------------------------|--------------------------|
| | 920 | 496 | 992.0902211 | 4017026120533 | 83,0// | | Lack polarweiß Hochglanz | Lack polarweiß Hochglanz |

Block bestehend aus:

992.769006 MMWT mit Bel.

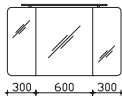
992.129019 WTUS

992.829003 SPS + Kranz



| H/B/T in mm | | | Artikel-Nr. | EAN-Nr. | Kg/cbm/Pm | EEK | Front | Korpus |
|-------------|-----|-----|-------------|---------------|-----------|-----|--------------------------|--------------------------|
| | 920 | 496 | 992.0902212 | 4017026120595 | 83,0// | | Lack steingrau Hochglanz | Lack steingrau Hochglanz |

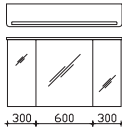
Montierte Ware



Spiegelschrank

inkl. LED-Aufsatzleuchte, 12V LED, LM LED, 10W
 3 Drehtüren, einfach verspiegelt, mit Facette
 6 Glaseinlegeböden, Schalter/Steckdose
 Anschlag von links: R L L

| H/B/T in mm | | | Artikel-Nr. | EAN-Nr. | Kg/cbm/Pm | EEK | Front | Korpus |
|-------------|------|-----|-------------|---------------|-------------|--------------|-------|--------------------------|
| 720 | 1200 | 170 | 992.811202 | 4017026088802 | 35,0/0,146/ | A+++ - A (1) | | Lack polarweiß Hochglanz |
| 720 | 1200 | 170 | 992.821202 | 4017026088819 | 30,8/0,15/ | A+++ - A (1) | | Lack steingrau Hochglanz |



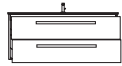
Spiegelschrank

inkl. LED-Beleuchtung im Kranz, 12V LED, LM LED, 11W
 3 Drehtüren, einfach verspiegelt
 6 Glaseinlegeböden, Schalter/Steckdose
 Kranzbreite: 1220 mm, Kranztiefe: 240 mm
 Anschlag von links: R L L

| H/B/T in mm | | | Artikel-Nr. | EAN-Nr. | Kg/cbm/Pm | EEK | Front | Korpus |
|-------------|------|-----|-------------|---------------|------------|-----|-------|--------------------------|
| 722 | 1200 | 170 | 992.811203 | 4017026088789 | 34,4/0,15/ | A+ | | Lack polarweiß Hochglanz |
| 722 | 1200 | 170 | 992.821203 | 4017026088796 | 34,4/0,15/ | A+ | | Lack steingrau Hochglanz |

Waschtischlösung bestehend aus:

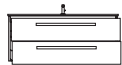
992.781205 GWT
 992.111219 WTUS



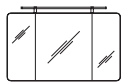
| H/B/T in mm | | | Artikel-Nr. | EAN-Nr. | Kg/cbm/Pm | EEK | Front | Korpus |
|-------------|------|-----|-------------|---------------|-----------|-----|--------------------------|--------------------------|
| 497 | 1170 | 491 | 992.1200011 | 4017026109354 | // | | Lack polarweiß Hochglanz | Lack polarweiß Hochglanz |

Waschtischlösung bestehend aus:

992.781205 GWT
 992.121219 WTUS

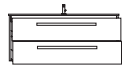


| H/B/T in mm | | | Artikel-Nr. | EAN-Nr. | Kg/cbm/Pm | EEK | Front | Korpus |
|-------------|------|-----|-------------|---------------|-----------|-----|--------------------------|--------------------------|
| 497 | 1170 | 491 | 992.1200012 | 4017026109378 | // | | Lack steingrau Hochglanz | Lack steingrau Hochglanz |

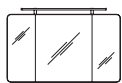


Block bestehend aus:

992.781205 GWT
 992.111219 WTUS
 992.811202 SPS + Leuchte

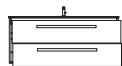


| H/B/T in mm | | | Artikel-Nr. | EAN-Nr. | Kg/cbm/Pm | EEK | Front | Korpus |
|-------------|------|-----|-------------|---------------|-----------|-----|--------------------------|--------------------------|
| 1217 | 1200 | 491 | 992.1200111 | 4017026103048 | 101,5// | | Lack polarweiß Hochglanz | Lack polarweiß Hochglanz |

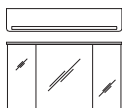


Block bestehend aus:

992.781205 GWT
 992.121219 WTUS
 992.821202 SPS + Leuchte

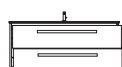


| H/B/T in mm | | | Artikel-Nr. | EAN-Nr. | Kg/cbm/Pm | EEK | Front | Korpus |
|-------------|------|-----|-------------|---------------|-----------|-----|--------------------------|--------------------------|
| 1217 | 1200 | 491 | 992.1200112 | 4017026096760 | 101,5// | | Lack steingrau Hochglanz | Lack steingrau Hochglanz |



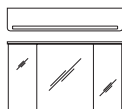
Block bestehend aus:

992.781205 GWT
 992.111219 WTUS
 992.811203 SPS + Kranz




| H/B/T in mm | | | Artikel-Nr. | EAN-Nr. | Kg/cbm/Pm | EEK | Front | Korpus |
|-------------|------|-----|-------------|---------------|-----------|-----|--------------------------|--------------------------|
| 1223 | 1200 | 491 | 992.1200211 | 4017026106605 | 101,5// | | Lack polarweiß Hochglanz | Lack polarweiß Hochglanz |

Montierte Ware

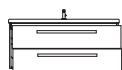


Block bestehend aus:
 992.781205 GWT
 992.121219 WTUS
 992.821203 SPS + Kranz



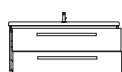
| H/B/T in mm | | | Artikel-Nr. | EAN-Nr. | Kg/cbm/Pm | EEK | Front | Korpus |
|-------------|------|-----|-------------|---------------|-----------|-----|--------------------------|--------------------------|
| 1223 | 1200 | 491 | 992.1200212 | 4017026106612 | 101,5// | | Lack steingrau Hochglanz | Lack steingrau Hochglanz |

Waschtischlösung bestehend aus:
 992.761205 MMWT
 992.111219 WTUS

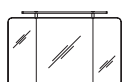


| H/B/T in mm | | | Artikel-Nr. | EAN-Nr. | Kg/cbm/Pm | EEK | Front | Korpus |
|-------------|------|-----|-------------|---------------|-----------|-----|--------------------------|--------------------------|
| 522 | 1170 | 496 | 992.1201011 | 4017026120601 | // | | Lack polarweiß Hochglanz | Lack polarweiß Hochglanz |

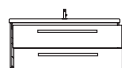
Waschtischlösung bestehend aus:
 992.761205 MMWT
 992.121219 WTUS



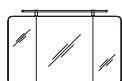
| H/B/T in mm | | | Artikel-Nr. | EAN-Nr. | Kg/cbm/Pm | EEK | Front | Korpus |
|-------------|------|-----|-------------|---------------|-----------|-----|--------------------------|--------------------------|
| 522 | 1170 | 496 | 992.1201012 | 4017026120663 | // | | Lack steingrau Hochglanz | Lack steingrau Hochglanz |



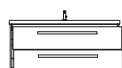
Block bestehend aus:
 992.761205 MMWT
 992.111219 WTUS
 992.811202 SPS + Leuchte



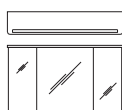
| H/B/T in mm | | | Artikel-Nr. | EAN-Nr. | Kg/cbm/Pm | EEK | Front | Korpus |
|-------------|------|-----|-------------|---------------|-----------|-----|--------------------------|--------------------------|
| | 1200 | 496 | 992.1201111 | 4017026120618 | 101,5// | | Lack polarweiß Hochglanz | Lack polarweiß Hochglanz |



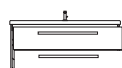
Block bestehend aus:
 992.761205 MMWT
 992.121219 WTUS
 992.821202 SPS + Leuchte



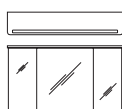
| H/B/T in mm | | | Artikel-Nr. | EAN-Nr. | Kg/cbm/Pm | EEK | Front | Korpus |
|-------------|------|-----|-------------|---------------|-----------|-----|--------------------------|--------------------------|
| | 1200 | 496 | 992.1201112 | 4017026120670 | 101,5// | | Lack steingrau Hochglanz | Lack steingrau Hochglanz |



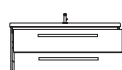
Block bestehend aus:
 992.761205 MMWT
 992.111219 WTUS
 992.811203 SPS + Kranz



| H/B/T in mm | | | Artikel-Nr. | EAN-Nr. | Kg/cbm/Pm | EEK | Front | Korpus |
|-------------|------|-----|-------------|---------------|-----------|-----|--------------------------|--------------------------|
| | 1200 | 496 | 992.1201211 | 4017026120625 | 101,5// | | Lack polarweiß Hochglanz | Lack polarweiß Hochglanz |



Block bestehend aus:
 992.761205 MMWT
 992.121219 WTUS
 992.821203 SPS + Kranz

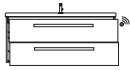


| H/B/T in mm | | | Artikel-Nr. | EAN-Nr. | Kg/cbm/Pm | EEK | Front | Korpus |
|-------------|------|-----|-------------|---------------|-----------|-----|--------------------------|--------------------------|
| | 1200 | 496 | 992.1201212 | 4017026120687 | 101,5// | | Lack steingrau Hochglanz | Lack steingrau Hochglanz |

Montierte Ware

Waschtischlösung bestehend aus:

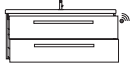
992.761206 MMWT mit Bel.
992.111219 WTUS



| H/B/T in mm | | | Artikel-Nr. | EAN-Nr. | Kg/cbm/Pm | EEK | Front | Korpus |
|-------------|------|-----|-------------|---------------|-----------|-----|--------------------------|--------------------------|
| 522 | 1170 | 496 | 992.1202011 | 4017026120632 | // | | Lack polarweiß Hochglanz | Lack polarweiß Hochglanz |

Waschtischlösung bestehend aus:

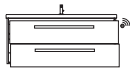
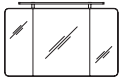
992.761206 MMWT mit Bel.
992.121219 WTUS



| H/B/T in mm | | | Artikel-Nr. | EAN-Nr. | Kg/cbm/Pm | EEK | Front | Korpus |
|-------------|------|-----|-------------|---------------|-----------|-----|--------------------------|--------------------------|
| 522 | 1170 | 496 | 992.1202012 | 4017026120694 | // | | Lack steingrau Hochglanz | Lack steingrau Hochglanz |

Block bestehend aus:

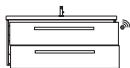
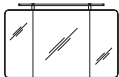
992.761206 MMWT mit Bel.
992.111219 WTUS
992.811202 SPS + Leuchte



| H/B/T in mm | | | Artikel-Nr. | EAN-Nr. | Kg/cbm/Pm | EEK | Front | Korpus |
|-------------|------|-----|-------------|---------------|-----------|-----|--------------------------|--------------------------|
| | 1200 | 496 | 992.1202111 | 4017026120649 | 101,5// | | Lack polarweiß Hochglanz | Lack polarweiß Hochglanz |

Block bestehend aus:

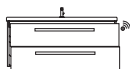
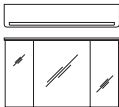
992.761206 MMWT mit Bel.
992.121219 WTUS
992.821202 SPS + Leuchte



| H/B/T in mm | | | Artikel-Nr. | EAN-Nr. | Kg/cbm/Pm | EEK | Front | Korpus |
|-------------|------|-----|-------------|---------------|-----------|-----|--------------------------|--------------------------|
| | 1200 | 496 | 992.1202112 | 4017026120700 | 101,5// | | Lack steingrau Hochglanz | Lack steingrau Hochglanz |

Block bestehend aus:

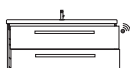
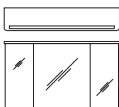
992.761206 MMWT mit Bel.
992.111219 WTUS
992.811203 SPS + Kranz



| H/B/T in mm | | | Artikel-Nr. | EAN-Nr. | Kg/cbm/Pm | EEK | Front | Korpus |
|-------------|------|-----|-------------|---------------|-----------|-----|--------------------------|--------------------------|
| | 1200 | 496 | 992.1202211 | 4017026120656 | 101,5// | | Lack polarweiß Hochglanz | Lack polarweiß Hochglanz |

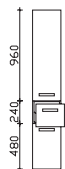
Block bestehend aus:

992.761206 MMWT mit Bel.
992.121219 WTUS
992.821203 SPS + Kranz



| H/B/T in mm | | | Artikel-Nr. | EAN-Nr. | Kg/cbm/Pm | EEK | Front | Korpus |
|-------------|------|-----|-------------|---------------|-----------|-----|--------------------------|--------------------------|
| | 1200 | 496 | 992.1202212 | 4017026120717 | 101,5// | | Lack steingrau Hochglanz | Lack steingrau Hochglanz |

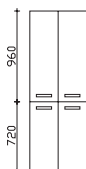
Montierte Ware



Hochschrank
2 Drehtüren, 1 Auszug, 3 Glaseinlegeböden

Anschlag beidseitig wechselbar

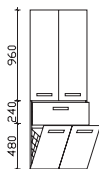
| H/B/T in mm | | | Artikel-Nr. | EAN-Nr. | Kg/cbm/Pm | EEK | Front | Korpus |
|-------------|-----|-----|-------------|---------------|-------------|-----|--------------------------|--------------------------|
| 1680 | 300 | 330 | 992.113020 | 4017026088765 | 32,9/0,166/ | | Lack polarweiß Hochglanz | Lack polarweiß Hochglanz |
| 1680 | 300 | 330 | 992.123020 | 4017026088772 | 26,5/0,17/ | | Lack steingrau Hochglanz | Lack steingrau Hochglanz |



Hochschrank
4 Drehtüren, 4 Glaseinlegeböden

Anschlag beidseitig wechselbar

| H/B/T in mm | | | Artikel-Nr. | EAN-Nr. | Kg/cbm/Pm | EEK | Front | Korpus |
|-------------|-----|-----|-------------|---------------|------------|-----|--------------------------|--------------------------|
| 1680 | 600 | 330 | 992.116025 | 4017026096944 | 41,8/0,36/ | | Lack polarweiß Hochglanz | Lack polarweiß Hochglanz |
| 1680 | 600 | 330 | 992.126025 | 4017026096951 | 41,8/0,36/ | | Lack steingrau Hochglanz | Lack steingrau Hochglanz |



Hochschrank
2 Drehtüren, 1 Auszug, 2 Glaseinlegeböden
2 Wäschekippen

Anschlag beidseitig wechselbar

| H/B/T in mm | | | Artikel-Nr. | EAN-Nr. | Kg/cbm/Pm | EEK | Front | Korpus |
|-------------|-----|-----|-------------|---------------|------------|-----|--------------------------|--------------------------|
| 1680 | 600 | 330 | 992.116026 | 4017026096968 | 41,9/0,36/ | | Lack polarweiß Hochglanz | Lack polarweiß Hochglanz |
| 1680 | 600 | 330 | 992.126026 | 4017026096975 | 41,9/0,36/ | | Lack steingrau Hochglanz | Lack steingrau Hochglanz |



Midischrank
1 Drehtür, 2 Auszüge, 2 Glaseinlegeböden
inkl. Abdeckplatte

Anschlag beidseitig wechselbar

| H/B/T in mm | | | Artikel-Nr. | EAN-Nr. | Kg/cbm/Pm | EEK | Front | Korpus |
|-------------|-----|-----|-------------|---------------|------------|-----|--------------------------|--------------------------|
| 1210 | 300 | 330 | 992.113056 | 4017026088741 | 22,9/0,12/ | | Lack polarweiß Hochglanz | Lack polarweiß Hochglanz |
| 1210 | 300 | 330 | 992.123056 | 4017026088758 | 22,9/0,12/ | | Lack steingrau Hochglanz | Lack steingrau Hochglanz |



Highboard
1 Auszug, 1 Drehtür, 1 Glaseinlegeboden
inkl. Abdeckplatte

Anschlag beidseitig wechselbar

| H/B/T in mm | | | Artikel-Nr. | EAN-Nr. | Kg/cbm/Pm | EEK | Front | Korpus |
|-------------|-----|-----|-------------|---------------|------------|-----|--------------------------|--------------------------|
| 730 | 300 | 330 | 992.113040 | 4017026088727 | 13,9/0,07/ | | Lack polarweiß Hochglanz | Lack polarweiß Hochglanz |
| 730 | 300 | 330 | 992.123040 | 4017026088734 | 13,9/0,07/ | | Lack steingrau Hochglanz | Lack steingrau Hochglanz |



Wandschrank
1 Drehtür, 2 Glaseinlegeböden

Anschlag beidseitig wechselbar

| H/B/T in mm | | | Artikel-Nr. | EAN-Nr. | Kg/cbm/Pm | EEK | Front | Korpus |
|-------------|-----|-----|-------------|---------------|-----------|-----|--------------------------|--------------------------|
| 700 | 300 | 170 | 992.113035 | 4017026088703 | 8,0/0,04/ | | Lack polarweiß Hochglanz | Lack polarweiß Hochglanz |
| 700 | 300 | 170 | 992.123035 | 4017026088710 | 8,0/0,04/ | | Lack steingrau Hochglanz | Lack steingrau Hochglanz |