

# Möbel LETZ

*Finden und Wohlfühlen*



## Typenplan

24250 Montanaa von Willi Schillig - Ledersofa Ausführung links anthra

### **Wichtiger Hinweis für Sie**

Etwaige Hinweise des Herstellers in dieser Produktinformation, die sich auf die Gewährleistung beziehen, haben für Sie keinerlei Bindungswirkung und können von Ihnen ignoriert werden. Ihre gesetzlichen Gewährleistungsrechte als Verbraucher uns gegenüber, als Ihrem Verkäufer, werden dadurch in keiner Weise berührt oder eingeschränkt. Sie können sich wegen aller Mängel jederzeit an uns wenden. Darüber hinaus gehende Herstellergarantien bleiben natürlich unberührt.

Möbel Letz GmbH  
Am Gewerbepark 11  
06895 Zahna-Elster

Tel.: 035383 - 6018 50

Fax.: 035383 - 6018 17



Bezug: Z83/52 kurkuma



## montanaa


24250

### Landschaftsbild als Wohnkulisse.

Gerade über die vielfältige Auswahl unterschiedlicher Oberflächen und Farben kann sich **montanaa** 24250 individuell angepasst über ganze Wohnräume erstrecken. Der Komfortfaktor kommt über die betont legere Verarbeitung hinzu. Das Modell ist in zwei Fuß- bzw. Sitzhöhen erhältlich. Design: Anke Reuter


  
W.SCHILLIG

## SOFAS



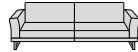
**N70**  
Sofa

192/94/78/43



**N80**  
Sofa groß


212/94/78/43



**N90**  
Sofa groß

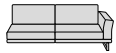
232/94/78/43

## ELEMENTE MIT SEITENTEIL RECHTS



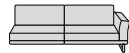
**N70R**  
Sofa mit Seitenteil

167/94/78/43



**N80R**  
Sofa groß mit Seitenteil

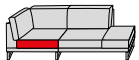
187/94/78/43



**N90R**  
Sofa groß mit Seitenteil

207/94/78/43

## ABSCHLUSSELEMENTE RECHTS



**EG70R**  
Ecksofa mit Hocker

93/219/78/43

## HOCKER & ZUBEHÖR



**G70**  
Hocker

71/71/42/42

**Rollen = RO** (Mehrpreis)



**G140**  
Hocker groß

141/61/42/42

**Rollen = RO** (Mehrpreis)

**Z**  
Sockelfuß

## ELEMENTE MIT SEITENTEIL LINKS



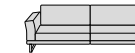
**N70L**  
Sofa mit Seitenteil

167/94/78/43



**N80L**  
Sofa groß mit Seitenteil

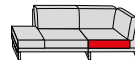
187/94/78/43



**N90L**  
Sofa groß mit Seitenteil

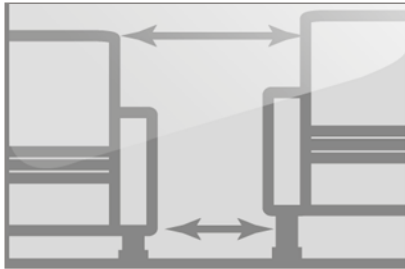
207/94/78/43

## ABSCHLUSSELEMENTE LINKS



**EG70L**  
Ecksofa mit Hocker

93/219/78/43



### Fuß- und Sitzhöhen

Das Modell ist aufgrund der beiden verfügbaren Fußhöhen in unterschiedlichen Sitzhöhen lieferbar. Die Fußausführung muss angegeben werden.

### Kontrastfaden

Dieses Modell ist in einigen Leder- und Stofffarben auf Wunsch ohne Aufpreis mit farblich abgesetztem Kontrastfaden lieferbar.

### Rollen für Hocker

Die Hocker können gegen Mehrpreis mit Rollen ausgestattet werden. Zwei der Rollen sind fixierbar. Beim Anstellen an die Garnitur ergibt sich so eine große Fläche.

### Metallfarben für Füße

Einige Füße können in den Ausführungen Chrom glänzend, silber, bronze oder schwarz bestellt werden. Bitte geben Sie die gewünschte Optik an.

### Sockel

Der Sockel integriert sich wunderbar ins Design Ihres Möbelstücks. Er ist mit dem ausgewählten Leder bzw. Stoff bezogen.

## BESTELLHINWEISE

### Rückspannteile:

Alle Teile sind im Rücken echt bezogen.

### Stellskizze:

Aufgrund der Variationsmöglichkeiten senden Sie bitte eine Stellskizze ein. Die Anstellseiten wurden im Typenplan bei einigen Elementen rot markiert.

### Seitenwangen:

Gegen Aufpreis sind die Seitenwangen im Original-Bezug statt Spannstoff lieferbar.

### Nahtbild:

Zier-, Kapp- oder Doppelnähte können in der Stoff- und Lederausführung unterschiedlich ausfallen. Herstellungsbedingt können Nähte im Stoffbezug entfallen oder durch einfache Nähte ersetzt werden.

### Kontrastfaden:

Dieses Modell ist in Leder und einigen Stofffarben ohne Aufpreis mit farblich abgesetztem Kontrastfaden lieferbar. Die festgelegten Farben finden Sie in unserem Stoff-/Lederwagen. Bitte geben Sie die Nr. an, da sonst Ton in Ton

geliefert wird.

**Alle angegebenen Maße sind ca.-Maße in cm. Änderungen behalten wir uns vor. Die Maße sind in Breite/Tiefe/Höhe/Sitzhöhe angegeben und beziehen sich auf die Fußhöhe ca. 13 cm.**

Sitztiefe: ca. **58 cm**

Sitzhöhe: ca. **43cm /45 cm**

### Modellbedingte Eigenschaft:

Die Polsterung ist bewusst leger verarbeitet, um ein bestimmtes optisches Erscheinungsbild zu erzeugen. Eine Wellenbildung ist kein Qualitätsmangel, sondern eine modellbedingte Eigenschaft, die optimalen Sitzkomfort gewährleistet.

**Hinweis zum Polsteraufbau:** Bei diesem Modell wurden im Sitz und Rücken Kammerkissen verarbeitet, welche mit einem hochwertigen Gemisch aus Polyesterfasern und Schaumstoffstäbchen gefüllt sind. Dies kann zur Abzeichnung der einzelnen Kammern führen und ist eine warentypische Eigenschaft.

### Sockelfuß Z:

Wenn Elemente und Sofas ohne oder mit 1 Seitenteil direkt an Elemente oder Sofas ohne oder mit 1 Seitenteil angestellt werden, ist ein Sockelfuß Z nötig, welcher bestellt werden muss.

### Digitale Stoff-/Leder- und Farbmuster:

Das optische Erscheinungsbild der Bezüge und Farbmuster kann variieren, Muster in Anlehnung - Farb- und Strukturabweichungen möglich.

W.SCHILLIG

## FÜSSE

ca. 13 cm/  
Sitzhöhe ca.  
43 cm



Metallfuß **verschie-**  
**dene Metallfarben**

F C3



Metallkufe **verschie-**  
**dene Metallfarben**

F F5



Metallrolle/Hocker,  
**Aufpreis**

F 6R

ca. 15 cm/  
Sitzhöhe ca.  
45 cm



Metallfuß **verschie-**  
**dene Metallfarben**

F C4



Metallkufe **verschie-**  
**dene Metallfarben**

F F6



Metallrolle/Hocker,  
**Aufpreis**

F 7R

### Fuß- und Sitzhöhen:

Das Modell ist aufgrund der beiden verfügbaren Fußhöhen in unterschiedlichen Sitz- und Gesamthöhen lieferbar. Die Fußausführung muss angegeben werden.

### Metallfarben:

Die Metallfüße F C3/F C4 und F F5/F F6 sind

in verschiedenen Metallfarben lieferbar. Bitte geben Sie die gewünschte Farbe bei Bestellung mit an.

### Pulverbeschichtung:

Die Farben silber M21, bronze M56 und schwarz M99 sind Pulverbeschichtungen.

### Rollen für Hocker:

Alle Hocker können gegen Mehrpreis mit Rollen ausgestattet werden. Die Artikelnummer lautet „RO“. Zwei der Rollen sind fixierbar. Bitte beachten Sie, dass die Rollen in verschiedenen Höhen lieferbar sind.

### Füße und Fußbodenschutz:

Bei schlanken Möbelfüßen mit kleiner

Gleiterfläche, kommt es zu einem erhöhten Druck auf den Boden. Wir empfehlen, Gleiter oder eine Unterlage als Schutz vor Kratzern und Druckstellen bei empfindlichen Böden anzubringen oder unterzulegen.

montanaa

24250

## BESTELL-CHECKLISTE

- Zusammenstellung und Bezug
- Fußausführung/-höhe - Sitzhöhe
- Metallfarbe für Füße
- Rollen für Hocker (Aufpreis)
- Stellskizze
- Hocker & Zubehör
- Kontrastfaden

## MÖGLICHE METALLFARBEN



Chrom glän-  
zend

M20



silber

M21



bronze

M56



schwarz

M99

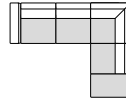
W.SCHILLIG

WOHNBEISPIELE



Eckzusammenstellung

N 80L li - EG 70R re

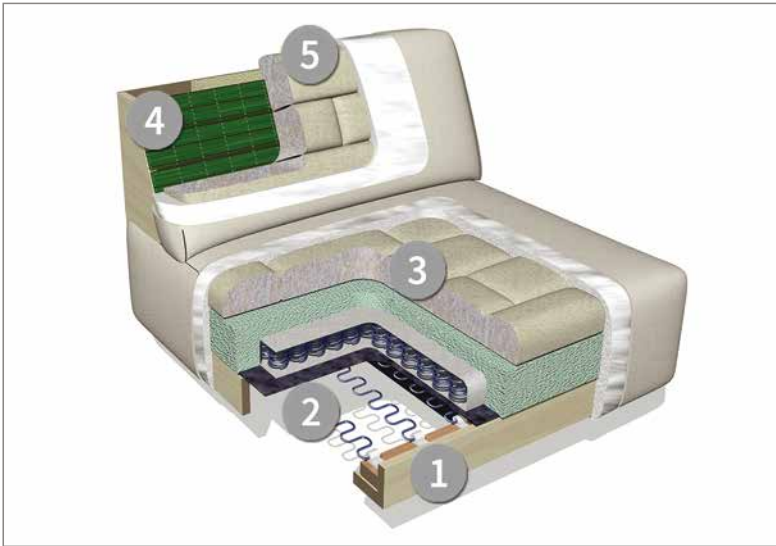


280x219

Bezug: Z69/95 anthracite



## DER GESTELLAUFBAU DES POLSTERMÖBELS



Das Design des hier abgebildeten Querschnitts entspricht nicht dem Modell dieses Katalogblattes.

- 1. Gestell** – Buche-Holzkonstruktion
- 2. Unterfederung Sitz** mit dauerelastischen Wellenfedern
- 3. Polsteraufbau Sitz** – in **ergo**-PUR-Schaum eingearbeiteter Federkern mit Diolenabdeckung, hochwertiges Gemisch aus Polyesterfasern und Schaumstoffstäbchen
- 4. Unterfederung Rücken** durch flexible Polstergurte
- 5. Polsteraufbau Rücken** aus **ergo**-PUR-Schaum mit Diolenabdeckung und hochwertigem Gemisch aus Polyesterfasern und Schaumstoffstäbchen, in Kammern gefüllt

**Polstermöbel aus Leidenschaft.**

Aus dieser Leidenschaft heraus entstehen seit fast 75 Jahren hochwertige und besondere Möbelstücke und Designermöbel - Sofas, elegantes und zeitgemäßes Design mit erstklassigem Komfort verbinden. Wir stehen für handwerkliches Können, richtungweisende Ideen, ansprechendes Design und Know-how aus Deutschland. Das Ergebnis ist ein Polstermöbel mit garantiert erstklassigem Komfort und Liebe zum Detail. Bei der Auswahl der verwendeten Materialien achten wir auf Nachhaltigkeit und Ressourcenschonung.

- Traditionell handwerkliche Wertarbeit bis ins Detail
- Hochwertige, umweltgerechte Materialien
- Sorgfältige & präzise Verarbeitung
- Kooperation mit namhaften Möbeldesignern
- Produktion nach DIN- & RAL-Güterichtlinien der Deutschen Gütegemeinschaft Möbel e.V.
- Regelmäßig geprüfte Produktqualität „Made in Germany“
- Entwicklung am oberfränkischen Standort in Ebersdorf bei Coburg
- Sorgfältig ausgewählte Stoff- und Lederbezugskollektionen in vielen Farben für breit gefächerte Ansprüche



quality  
Made in Germany

*W*  
W.SCHILLIG