

Möbel LETZ

Finden und Wohlfühlen



Typenplan

Tido von Maja Möbel - Aktenschrank anthrazit-Weißglas

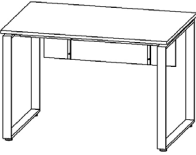

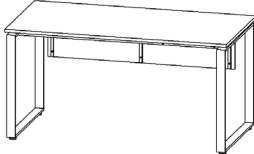
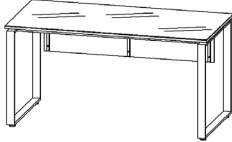
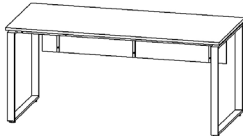
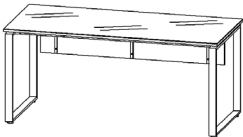
Wichtiger Hinweis für Sie

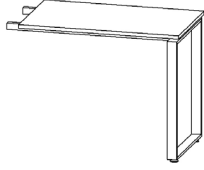



Etwaige Hinweise des Herstellers in dieser Produktinformation, die sich auf die Gewährleistung beziehen, haben für Sie keinerlei Bindungswirkung und können von Ihnen ignoriert werden. Ihre gesetzlichen Gewährleistungsrechte als Verbraucher uns gegenüber, als Ihrem Verkäufer, werden dadurch in keiner Weise berührt oder eingeschränkt. Sie können sich wegen aller Mängel jederzeit an uns wenden. Darüber hinaus gehende Herstellergarantien bleiben natürlich unberührt. Dieser Artikel wird hergestellt von Maja MÄ¶bel.



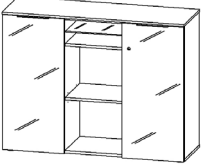

Möbel Letz GmbH
Am Gewerbepark 11
06895 Zahna-Elster


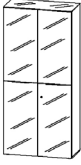
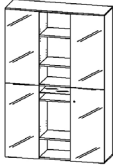
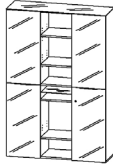
Tel.: 035383 - 6018 50

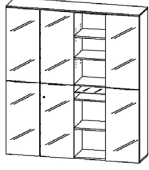
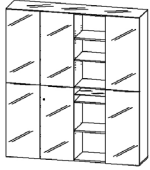
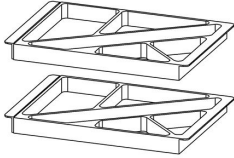
Fax.: 035383 - 6018 17

Artikelnummer / EAN-Nummer	Beschreibung	Modell / Maße	
<p>1922 1922 5534 4000329043890 weiß matt</p> <p>1922 5565 4000329043906 anthrazit</p>	<p>Schreibtisch Metallfüße weiß ABS-Kante Holzdekore Nachbildung kratzfest durch Melaminharz- beschichtung einfache und schnelle Montage</p>	 B: 1200/H: 785/T: 800 mm	
<p>1937 1937 3468 4000329043487 weiß matt - Weißglas</p> <p>1937 6568 4000329043494 anthrazit - Weißglas</p>	<p>Schreibtisch mit Glasplatte Metallfüße weiß Schreibtischplatte aus ESG-Sicherheitsglas Holzdekore Nachbildung kratzfest durch Melaminharz- beschichtung einfache und schnelle Montage</p>	 B: 1200/H: 785/T: 800 mm	
<p>1921 1921 5534 4000329043876 weiß matt</p> <p>1921 5565 4000329043883 anthrazit</p>	<p>Schreibtisch Metallfüße weiß ABS-Kante optional mit Ansetzplatte 1923 oder 1919 Holzdekore Nachbildung kratzfest durch Melaminharz- beschichtung einfache und schnelle Montage</p>	 B: 1600/H: 785/T: 800 mm	
<p>1931 1931 3468 4000329043463 weiß matt - Weißglas</p> <p>1931 6568 4000329043470 anthrazit - Weißglas</p>	<p>Schreibtisch mit Glasplatte Metallfüße weiß Schreibtischplatte aus ESG-Sicherheitsglas optional mit Ansetzplatte 1923 oder 1919 Holzdekore Nachbildung kratzfest durch Melaminharz- beschichtung einfache und schnelle Montage</p>	 B: 1600/H: 785/T: 800 mm	
<p>1920 1920 5534 4000329043852 weiß matt</p> <p>1920 5565 4000329043869 anthrazit</p>	<p>Schreibtisch Metallfüße weiß ABS-Kante optional mit Ansetzplatte 1923 oder 1919 Holzdekore Nachbildung kratzfest durch Melaminharz- beschichtung einfache und schnelle Montage</p>	 B: 1800/H: 785/T: 800 mm	
<p>1927 1927 3468 4000329043449 weiß matt - Weißglas</p> <p>1927 6568 4000329043456 anthrazit - Weißglas</p>	<p>Schreibtisch mit Glasplatte Metallfüße weiß Schreibtischplatte aus ESG-Sicherheitsglas optional mit Ansetzplatte 1923 oder 1919 Holzdekore Nachbildung kratzfest durch Melaminharz- beschichtung einfache und schnelle Montage</p>	 B: 1800/H: 785/T: 800 mm	

Artikelnummer / EAN-Nummer	Beschreibung	Modell / Maße	
<p>1923 1923 5534 4000329043838 weiß matt</p> <p>1923 5565 4000329043845 anthrazit</p>	<p>Ansetzplatte Metallfuß weiß ABS-Kante wechselseitig montierbar nur in Verbindung mit den Schreibtischen Holzdekore Nachbildung kratzfest durch Melaminharz- beschichtung einfache und schnelle Montage</p>	 B: 1000/H: 785/T: 600 mm	
<p>1919 1919 3468 4000329043814 weiß matt - Weißglas</p> <p>1919 6568 4000329043821 anthrazit - Weißglas</p>	<p>Ansetzplatte mit Glasplatte Metallfuß weiß ESG-Sicherheitsglas wechselseitig montierbar nur in Verbindung mit den Schreibtischen Holzdekore Nachbildung kratzfest durch Melaminharz- beschichtung einfache und schnelle Montage</p>	 B: 1000/H: 785/T: 600 mm	
<p>1932 1932 3468 4000329043340 weiß matt - Weißglas</p> <p>1932 6568 4000329043357 anthrazit - Weißglas</p>	<p>Rollcontainer mit Holztop oberer Schub abschließbar Schubladen auf Unterflurauszügen mit gedämpftem Selbsteinzug Chromgriffe Glasfronten ABS-Kante Holzdekore Nachbildung kratzfest durch Melaminharz- beschichtung einfache und schnelle Montage</p>	 B: 451/H: 568/T: 500 mm	
<p>1933 1933 3468 4000329043425 weiß matt - Weißglas</p> <p>1933 6568 4000329043432 anthrazit - Weißglas</p>	<p>Rollcontainer mit Glastop oberer Schub abschließbar Schubladen auf Unterflurauszügen mit gedämpftem Selbsteinzug Chromgriffe Glasfronten Oberplatte in ESG-Sicherheitsglas Holzdekore Nachbildung kratzfest durch Melaminharz- beschichtung einfache und schnelle Montage</p>	 B: 451/H: 557/T: 500 mm	

Artikelnummer / EAN-Nummer	Beschreibung	Modell / Maße	
<p>1924 1924 3468 4000329043203 weiß matt - Weißglas</p> <p>1924 6568 4000329043210 anthrazit - Weißglas</p>	<p>Aktenschrank mit Holztop Türen abschließbar Chromgriffe Türen gedämpft höhenverstellbare Einlegeböden Glasfronten ABS-Kante Holzdekore Nachbildung kratzfest durch Melaminharz- beschichtung einfache und schnelle Montage</p>	 B: 900/H: 1008/T: 423 mm	
<p>1934 1934 3468 4000329043227 weiß matt - Weißglas</p> <p>1934 6568 4000329043234 anthrazit - Weißglas</p>	<p>Aktenschrank mit Glastop Türen abschließbar Chromgriffe Türen gedämpft höhenverstellbare Einlegeböden Glasfronten Oberplatte in ESG-Sicherheitsglas Holzdekore Nachbildung kratzfest durch Melaminharz- beschichtung einfache und schnelle Montage</p>	 B: 900/H: 997/T: 423 mm	
<p>1925 1925 3468 4000329043241 weiß matt - Weißglas</p> <p>1925 6568 4000329043258 anthrazit - Weißglas</p>	<p>Aktenschrank mit Holztop Tür rechts abschließbar Chromgriffe Türen gedämpft höhenverstellbare Einlegeböden Glaseinlegeböden bei den Ablagefächern Glasfronten ABS-Kante Holzdekore Nachbildung kratzfest durch Melaminharz- beschichtung einfache und schnelle Montage</p>	 B: 1313/H: 1008/T: 423 mm	
<p>1935 1935 3468 4000329043265 weiß matt - Weißglas</p> <p>1935 6568 4000329043272 anthrazit - Weißglas</p>	<p>Aktenschrank mit Glastop Tür rechts abschließbar Chromgriffe Türen gedämpft höhenverstellbare Einlegeböden Glaseinlegeböden bei den Ablagefächern Glasfronten Oberplatte in ESG-Sicherheitsglas Holzdekore Nachbildung kratzfest durch Melaminharz- beschichtung einfache und schnelle Montage</p>	 B: 1313/H: 997/T: 423 mm	

Artikelnummer / EAN-Nummer	Beschreibung	Modell / Maße	
<p>1926 1926 3468 4000329043289 weiß matt - Weißglas</p> <p>1926 6568 4000329043296 anthrazit - Weißglas</p>	<p>Aktenschrank mit Holztop Türen abschließbar Chromgriffe Türen gedämpft höhenverstellbare Einlegeböden Glasfronten ABS-Kante Holzdekore Nachbildung kratzfest durch Melaminharz- beschichtung einfache und schnelle Montage</p>	 B: 900/H: 1980/T: 423 mm	
<p>1936 1936 3468 4000329043364 weiß matt - Weißglas</p> <p>1936 6568 4000329043371 anthrazit - Weißglas</p>	<p>Aktenschrank mit Glastop Türen abschließbar Chromgriffe Türen gedämpft höhenverstellbare Einlegeböden Glasfronten Oberplatte in ESG-Sicherheitsglas Holzdekore Nachbildung kratzfest durch Melaminharz- beschichtung einfache und schnelle Montage</p>	 B: 900/H: 1969/T: 423 mm	
<p>1928 1928 3468 4000329043302 weiß matt - Weißglas</p> <p>1928 6568 4000329043319 anthrazit - Weißglas</p>	<p>Aktenschrank mit Holztop Tür rechts abschließbar Chromgriffe Türen gedämpft höhenverstellbare Einlegeböden Glaseinlegeböden bei den Ablagefächern Glasfronten ABS-Kante Holzdekore Nachbildung kratzfest durch Melaminharz- beschichtung einfache und schnelle Montage</p>	 B: 1313/H: 1980/T: 423 mm	
<p>1938 1938 3468 4000329043388 weiß matt - Weißglas</p> <p>1938 6568 4000329043395 anthrazit - Weißglas</p>	<p>Aktenschrank mit Glastop Tür rechts abschließbar Chromgriffe Türen gedämpft höhenverstellbare Einlegeböden Glaseinlegeböden bei den Ablagefächern Glasfronten Oberplatte in ESG-Sicherheitsglas Holzdekore Nachbildung kratzfest durch Melaminharz- beschichtung einfache und schnelle Montage</p>	 B: 1313/H: 1969/T: 423 mm	

Artikelnummer / EAN-Nummer	Beschreibung	Modell / Maße	
<p>1930 1930 3468 4000329043326 weiß matt - Weißglas</p> <p>1930 6568 4000329043333 anthrazit - Weißglas</p>	<p>Aktenschrank mit Holztop Türen links abschließbar Chromgriffe Türen gedämpft höhenverstellbare Einlegeböden Glaseinlegeböden bei den Ablagefächern Glasfronten ABS-Kante Holzdekore Nachbildung kratzfest durch Melaminharz- beschichtung einfache und schnelle Montage</p>	 B: 1764/H: 1980/T: 423 mm	
<p>1939 1939 3468 4000329043401 weiß matt - Weißglas</p> <p>1939 6568 4000329043418 anthrazit - Weißglas</p>	<p>Aktenschrank mit Glastop Türen links abschließbar Chromgriffe Türen gedämpft höhenverstellbare Einlegeböden Glaseinlegeböden bei den Ablagefächern Glasfronten Oberplatte in ESG-Sicherheitsglas Holzdekore Nachbildung kratzfest durch Melaminharz- beschichtung einfache und schnelle Montage</p>	 B: 1764/H: 1969/T: 423 mm	
<p>9925 9925 0000 4000329233017</p>	<p>Utensilieneinsätze Utensilieneinsatz für Rollcontainer 1 Set = 2 Einsätze passend für Schubinnen- maß von 29,5 bis 41,5 cm einfache und schnelle Montage</p>	 B: 415/H: 25/T: 220 mm	