

Möbel LETZ

Finden und Wohlfühlen



Typenplan

Dortmund von ADA Premium - Ecksofa rechts dustygrey

Wichtiger Hinweis für Sie

Etwaige Hinweise des Herstellers in dieser Produktinformation, die sich auf die Gewährleistung beziehen, haben für Sie keinerlei Bindungswirkung und können von Ihnen ignoriert werden. Ihre gesetzlichen Gewährleistungsrechte als Verbraucher uns gegenüber, als Ihrem Verkäufer, werden dadurch in keiner Weise berührt oder eingeschränkt. Sie können sich wegen aller Mängel jederzeit an uns wenden. Darüber hinaus gehende Herstellergarantien bleiben natürlich unberührt. Dieser Artikel wird hergestellt von Ada Premium, Baierdorf-Umgebung 61, 8184 Anger, Österreich, office.anger@ada.at

Möbel Letz GmbH
Am Gewerbepark 11
06895 Zahna-Elster

Tel.: 035383 - 6018 50

Fax.: 035383 - 6018 17

Sitzgruppe DORTMUND



ACHTUNG: Bei Ausführung in Leder sind zusätzliche Ledernähte angebracht!

Alle in der Preisliste angegebenen Maße sind Zirkamaße!

Grundausrüstung:



Massivholz



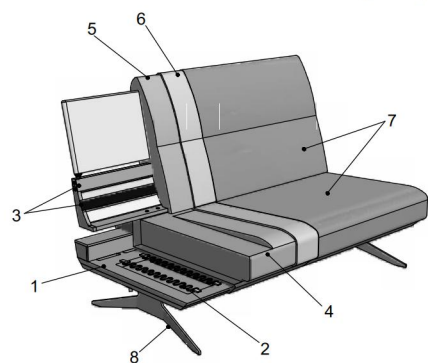
Polstervlies



NOSAG®-
Federung



leger
gepolstert



Polsterung: Legere. Eine modellbedingte Wellenbildung der Bezüge ist warentypisch.

- 1: stabiles Grundgestell, tragende Teile aus Sperrholzplatten
- 2: Unterfederung: NOSAG®
- 3: Rückenlehne: Elastischer Rückenlehngurte; inkl. Nackenverstellung
- 4: Sitz: hochwertiger Kaltschaum
- 5: Rückenlehne: hochwertiger Weichschaum
- 6: Feinpolsterung: weiche Polstervlies-Matte unter dem Bezug
- 7: Bezug: Stoff- bzw. Leder
- 8: Füße: Chrom oder Metall schwarz (Optional mit Holzverblendung)

Sitzqualitäten:



Kaltschaum
SOFTLINE
weich bis
mittelfest



Kaltschaum
STRONGLINE
fest



Kaltschaum
LONGLIFE
weich bis
mittelfest



ACHTUNG: Aus technischen Gründen sind die Bezüge AKK (Stoff) und EA (Leder) nicht möglich!



Abb. Nackenverstellung



Abb. Sitztiefenverstellung

Sitzgruppe DORTMUND

CHECKLISTE BESTELLFORMULAR

FIRMA

Bei Bestellung bitte angeben:

- Modellnummer
- Bestellnummer (Zusammenstellung)
- Bezug (ACHTUNG: bei Kombi genaue Angaben, Hauptbezug ist immer erstangeführter Bezug)
- Sitzpolsterung (Kaltschaum SOFTLINE, Kaltschaum STRONGLINE, Kaltschaum LONGLIFE)

- Füße (20 cm): Chrom (C1068), Metall schwarz (M1068) - Optional mit Holzverblendung
- Holzart für Holzverblendung bei Füße wählbar: Nuss natur 320 geölt oder Eiche Beiztöne gebeizt geölt lt. Beiztonkarte

Füße (20 cm)



C1068



M1068



Holzverblendung für Fuß C1068 oder M1068
Holzarten wählbar: Nuss natur 320 geölt oder
Eiche Beiztöne gebeizt geölt lt. Beiztonkarte

Bestellnummern und Skizzen

Bezugsstoff oder Leder

Sitzqualitäten



Kaltschaum
SOFTLINE
weich bis
mittelfest



Kaltschaum
STRONGLINE
fest




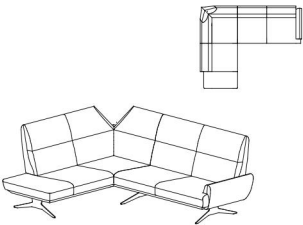
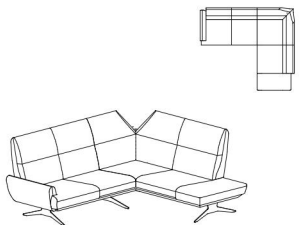
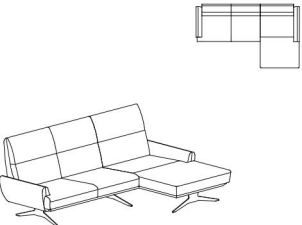
Kaltschaum
LONGLIFE
weich bis
mittelfest

FÜR UNS SIND MÖBEL DAS GRÖSSTE. ADA. DIE MÖBELMACHER.

Sitzgruppe DORTMUND

Maße sind ca.-Maße. Skizzen dienen lediglich der Symboldarstellung. Sonderanfertigung gegen Rücksprache im Werk möglich.


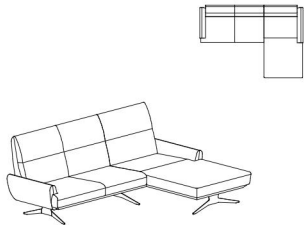
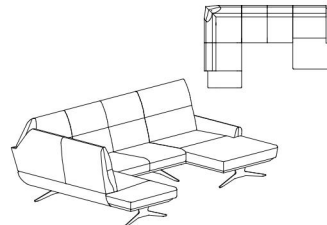

ACHTUNG: Aus technischen Gründen sind die Bezüge AKK (Stoff) und EA (Leder) nicht möglich!

<p>Gesamthöhe: 76 cm/110 cm Sitzhöhe: 45 cm Sitztiefe: 59 cm/71 cm</p> <p>*Bestellnummer in () für spiegelbildliche Variante</p> <p>Bestellnummer </p>	<p>Sitzgruppe bestehend aus:</p>  <p>945-220, 220-160 (946-220, 210-160)*</p>	<p>Sitzgruppe bestehend aus:</p>  <p>210-140, 946-220 (220-140, 945-220)*</p>	<p>Sitzgruppe bestehend aus:</p>  <p>210-160, 820-X-92 (220-160, 810-X-92)*</p>
<p>Maß: Tiefe:</p>	<p>228x280 -</p>	<p>260x228 -</p>	<p>285x176 -</p>
<p>Stoffgr. 4+5 Stoffgr. 8 Stoffgr. 12 Stoffgr. 13+16 Stoffgr. 18+20 Stoffgr. 22 Stoffgr. 30 Stoffgr. 40 Stoffgr. 45</p>			
<p>Ledergr. B Ledergr. C Ledergr. D Ledergr. F Ledergr. G</p>			
<p>AP Holzverblendung f. Füße</p>			
<p>AP Strongline (fest)</p>			
<p>AP Longlife (weich bis mittelfest)</p>			
<p>Preis bei Stoffbeigabe Stoffbedarf in m bei B 1,4 m</p>			

Sitzgruppe DORTMUND

Maße sind ca.-Maße. Skizzen dienen lediglich der Symboldarstellung. Sonderanfertigung gegen Rücksprache im Werk möglich.


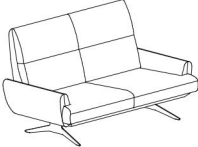


ACHTUNG: Aus technischen Gründen sind die Bezüge AKK (Stoff) und EA (Leder) nicht möglich!

<p>Gesamthöhe: 76 cm/110 cm Sitzhöhe: 45 cm Sitztiefe: 59 cm/71 cm</p> <p>*Bestellnummer in () für spiegelbildliche Variante</p> <p>Bestellnummer </p>	<p>Sitzgruppe bestehend aus:</p>  <p>210-160, 820-XT-92 (220-160, 810-XT-92)*</p>	<p>Sitzgruppe bestehend aus:</p>  <p>945-220, 200-140, 820-X-92 (946-220, 200-140, 810-X-92)*</p>	<p>Sitzgruppe bestehend aus:</p>  <p>210-140, 505, 220-160 (220-140, 505, 210-160)*</p>
<p>Maß: Tiefe:</p>	<p>285x201 -</p>	<p>228x352x176 -</p>	<p>260x280 -</p>
<p>Stoffgr. 4+5 Stoffgr. 8 Stoffgr. 12 Stoffgr. 13+16 Stoffgr. 18+20 Stoffgr. 22 Stoffgr. 30 Stoffgr. 40 Stoffgr. 45</p>			
<p>Ledergr. B Ledergr. C Ledergr. D Ledergr. F Ledergr. G</p>			
<p>AP Holzverblendung f. Füße</p>			
<p>AP Strongline (fest)</p>			
<p>AP Longlife (weich bis mittelfest)</p>			
<p>Preis bei Stoffbeigabe Stoffbedarf in m bei B 1,4 m</p>			

Sitzgruppe DORTMUND

Maße sind ca.-Maße. Skizzen dienen lediglich der Symboldarstellung. Sonderanfertigung gegen Rücksprache im Werk möglich.


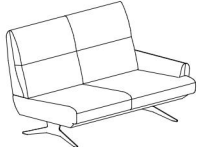


ACHTUNG: Aus technischen Gründen sind die Bezüge AKK (Stoff) und EA (Leder) nicht möglich!

<p>Gesamthöhe: 76 cm/110 cm Sitzhöhe: 45 cm Sitztiefe: 59 cm/71 cm</p> <p>*Bestellnummer in () für spiegelbildliche Variante</p> <p>Bestellnummer </p>	<p>Bank 2- sitzig mit 2 Armteilen inkl. Nackenverstellung u. Sitztiefenverstellung</p>  <p>230-160</p>	<p>Bank 2- sitzig mit 2 Armteilen inkl. Nackenverstellung u. Sitztiefenverstellung</p>  <p>230-140</p>	<p>Bank 2- sitzig mit 2 Armteilen inkl. Nackenverstellung u. Sitztiefenverstellung</p>  <p>230-120</p>
<p>Maß: Tiefe:</p>	<p>193 90/103</p>	<p>173 90/103</p>	<p>153 90/103</p>
<p>Stoffgr. 4+5 Stoffgr. 8 Stoffgr. 12 Stoffgr. 13+16 Stoffgr. 18+20 Stoffgr. 22 Stoffgr. 30 Stoffgr. 40 Stoffgr. 45</p>			
<p>Ledergr. B Ledergr. C Ledergr. D Ledergr. F Ledergr. G</p>			
<p>AP Holzverblendung f. Füße</p>			
<p>AP Strongline (fest)</p>			
<p>AP Longlife (weich bis mittelfest)</p>			
<p>Preis bei Stoffbeigabe Stoffbedarf in m bei B 1,4 m</p>			

Sitzgruppe DORTMUND

Maße sind ca.-Maße. Skizzen dienen lediglich der Symboldarstellung. Sonderanfertigung gegen Rücksprache im Werk möglich.





ACHTUNG: Aus technischen Gründen sind die Bezüge AKK (Stoff) und EA (Leder) nicht möglich!

<p>Gesamthöhe: 76 cm/110 cm Sitzhöhe: 45 cm Sitztiefe: 59 cm/71 cm</p> <p>*Bestellnummer in () für spiegelbildliche Variante</p> <p>Bestellnummer </p>	<p>Bank 2- sitzig mit 1 Armteil inkl. Nackenverstellung u. Sitztiefenverstellung</p>  <p>220-160 re (210-160 li)*</p>	<p>Bank 2- sitzig mit 1 Armteil inkl. Nackenverstellung u. Sitztiefenverstellung</p>  <p>220-140 re (210-140 li)*</p>	<p>Bank 2- sitzig mit 1 Armteil inkl. Nackenverstellung u. Sitztiefenverstellung</p>  <p>220-120 re (210-120 li)*</p>
<p>Maß: Tiefe:</p>	<p>177 90/103</p>	<p>157 90/103</p>	<p>137 90/103</p>
<p>Stoffgr. 4+5 Stoffgr. 8 Stoffgr. 12 Stoffgr. 13+16 Stoffgr. 18+20 Stoffgr. 22 Stoffgr. 30 Stoffgr. 40 Stoffgr. 45</p>			
<p>Ledergr. B Ledergr. C Ledergr. D Ledergr. F Ledergr. G</p>			
<p>AP Holzverblendung f. Füße</p>			
<p>AP Strongline (fest)</p>			
<p>AP Longlife (weich bis mittelfest)</p>			
<p>Preis bei Stoffbeigabe Stoffbedarf in m bei B 1,4 m</p>			

Sitzgruppe DORTMUND

Maße sind ca.-Maße. Skizzen dienen lediglich der Symboldarstellung. Sonderanfertigung gegen Rücksprache im Werk möglich.




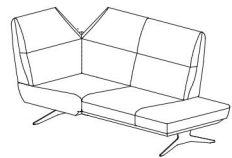
ACHTUNG: Aus technischen Gründen sind die Bezüge AKK (Stoff) und EA (Leder) nicht möglich!

<p>Gesamthöhe: 76 cm/110 cm Sitzhöhe: 45 cm Sitztiefe: 59 cm/71 cm</p> <p>*Bestellnummer in () für spiegelbildliche Variante</p> <p>Bestellnummer </p>	<p>Element mit 1 Armteil inkl. Nackenverstellung u. Sitztiefenverstellung</p>  <p>120-80 re (110-80 li)*</p>	<p>Element mit Abschluss inkl. Nackenverstellung u. Sitztiefenverstellung</p>  <p>146-80 re (145-80 li)*</p>	<p>Bank 2- sitzig ohne Armteil inkl. Nackenverstellung u. Sitztiefenverstellung</p>  <p>200-160</p>
<p>Maß: Tiefe:</p>	<p>97 90/103</p>	<p>124 90/103</p>	<p>161 90/103</p>
<p>Stoffgr. 4+5 Stoffgr. 8 Stoffgr. 12 Stoffgr. 13+16 Stoffgr. 18+20 Stoffgr. 22 Stoffgr. 30 Stoffgr. 40 Stoffgr. 45</p>			
<p>Ledergr. B Ledergr. C Ledergr. D Ledergr. F Ledergr. G</p>			
<p>AP Holzverblendung f. Füße</p>			
<p>AP Strongline (fest)</p>			
<p>AP Longlife (weich bis mittelfest)</p>			
<p>Preis bei Stoffbeigabe Stoffbedarf in m bei B 1,4 m</p>			

Sitzgruppe DORTMUND

Maße sind ca.-Maße. Skizzen dienen lediglich der Symboldarstellung. Sonderanfertigung gegen Rücksprache im Werk möglich.



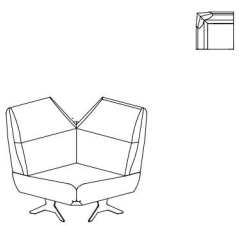
ACHTUNG: Aus technischen Gründen sind die Bezüge AKK (Stoff) und EA (Leder) nicht möglich!

<p>Gesamthöhe: 76 cm/110 cm Sitzhöhe: 45 cm Sitztiefe: 59 cm/71 cm</p> <p>*Bestellnummer in () für spiegelbildliche Variante</p> <p>Bestellnummer </p>	<p>Bank 2- sitzig ohne Armteil inkl. Nackenverstellung u. Sitztiefenverstellung</p>  <p>200-140</p>	<p>Bank 2- sitzig ohne Armteil inkl. Nackenverstellung u. Sitztiefenverstellung</p>  <p>200-120</p>	<p>Eckbank mit Abschluss inkl. Nackenverstellung u. Sitztiefenverstellung (keine Tiefenverstellung bei Ecke möglich!)</p>  <p>946-220 re (945-220 li)*</p>
<p>Maß: Tiefe:</p>	<p>141 90/103</p>	<p>121 90/103</p>	<p>228 103</p>
<p>Stoffgr. 4+5 Stoffgr. 8 Stoffgr. 12 Stoffgr. 13+16 Stoffgr. 18+20 Stoffgr. 22 Stoffgr. 30 Stoffgr. 40 Stoffgr. 45</p>			
<p>Ledergr. B Ledergr. C Ledergr. D Ledergr. F Ledergr. G</p>			
<p>AP Holzverblendung f. Füße</p>			
<p>AP Strongline (fest)</p>			
<p>AP Longlife (weich bis mittelfest)</p>			
<p>Preis bei Stoffbeigabe Stoffbedarf in m bei B 1,4 m</p>			

Sitzgruppe DORTMUND

Maße sind ca.-Maße. Skizzen dienen lediglich der Symboldarstellung. Sonderanfertigung gegen Rücksprache im Werk möglich.




ACHTUNG: Aus technischen Gründen sind die Bezüge AKK (Stoff) und EA (Leder) nicht möglich!

<p>Gesamthöhe: 76 cm/110 cm Sitzhöhe: 45 cm Sitztiefe: 59 cm/71 cm</p> <p>*Bestellnummer in () für spiegelbildliche Variante</p> <p>Bestellnummer</p>	<p>Chaiselongue mit 1 Armteil inkl. Nackenverstellung</p>  <p>820-XT-92 re (810-XT-92 li)*</p>	<p>Chaiselongue mit 1 Armteil inkl. Nackenverstellung</p>  <p>820-X-92 re (810-X-92 li)*</p>	<p>Eckelement inkl. Nackenverstellung</p>  <p>505</p>
<p>Maß: Tiefe:</p>	<p>108 201</p>	<p>108 176</p>	<p>103 103</p>
<p>Stoffgr. 4+5 Stoffgr. 8 Stoffgr. 12 Stoffgr. 13+16 Stoffgr. 18+20 Stoffgr. 22 Stoffgr. 30 Stoffgr. 40 Stoffgr. 45</p>			
<p>Ledergr. B Ledergr. C Ledergr. D Ledergr. F Ledergr. G</p>			
<p>AP Holzverblendung f. Füße</p>			
<p>AP Strongline (fest)</p>			
<p>AP Longlife (weich bis mittelfest)</p>			
<p>Preis bei Stoffbeigabe Stoffbedarf in m bei B 1,4 m</p>			

Sitzgruppe DORTMUND

Maße sind ca.-Maße. Skizzen dienen lediglich der Symboldarstellung. Sonderanfertigung gegen Rücksprache im Werk möglich.

ACHTUNG: Aus technischen Gründen sind die Bezüge AKK (Stoff) und EA (Leder) nicht möglich!

<p>Gesamthöhe: 76 cm/110 cm Sitzhöhe: 45 cm Sitztiefe: 59 cm/71 cm</p> <p>*Bestellnummer in () für spiegelbildliche Variante</p> <p>Bestellnummer </p>	<p>Hocker Höhe: ca. 45 cm</p>  <p>57-90</p>	<p>Sessel mit 2 Armteilen inkl. Nackenverstellung u. Sitztiefenverstellung</p>  <p>30-60</p>	
<p>Maß: Tiefe:</p>	<p>98 70</p>	<p>93 90/103</p>	
<p>Stoffgr. 4+5 Stoffgr. 8 Stoffgr. 12 Stoffgr. 13+16 Stoffgr. 18+20 Stoffgr. 22 Stoffgr. 30 Stoffgr. 40 Stoffgr. 45</p>			
<p>Ledergr. B Ledergr. C Ledergr. D Ledergr. F Ledergr. G</p>			
<p>AP Holzverblendung f. Füße</p>			
<p>AP Strongline (fest)</p>			
<p>AP Longlife (weich bis mittelfest)</p>			
<p>Preis bei Stoffbeigabe Stoffbedarf in m bei B 1,4 m</p>			