

# Möbel LETZ

*Finden und Wohlfühlen*



## Typenplan

Dortmund von ADA Premium - Ecksofa links dustygrey

### **Wichtiger Hinweis für Sie**

Etwaige Hinweise des Herstellers in dieser Produktinformation, die sich auf die Gewährleistung beziehen, haben für Sie keinerlei Bindungswirkung und können von Ihnen ignoriert werden. Ihre gesetzlichen Gewährleistungsrechte als Verbraucher uns gegenüber, als Ihrem Verkäufer, werden dadurch in keiner Weise berührt oder eingeschränkt. Sie können sich wegen aller Mängel jederzeit an uns wenden. Darüber hinaus gehende Herstellergarantien bleiben natürlich unberührt. Dieser Artikel wird hergestellt von Ada Premium, Baierdorf-Umgebung 61, 8184 Anger, Österreich, [office.anger@ada.at](mailto:office.anger@ada.at)

Möbel Letz GmbH  
Am Gewerbepark 11  
06895 Zahna-Elster

Tel.: 035383 - 6018 50

Fax.: 035383 - 6018 17

# Sitzgruppe DORTMUND



**ACHTUNG:** Bei Ausführung in Leder sind zusätzliche Ledernähte angebracht!

Alle in der Preisliste angegebenen Maße sind Zirkamaße!

## Grundausrüstung:



Massivholz



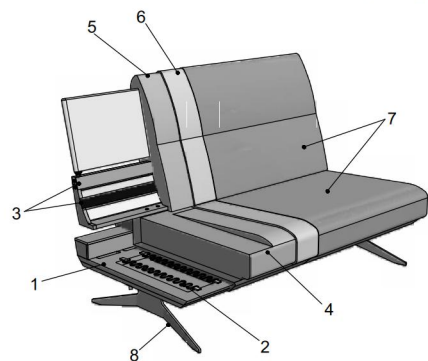
Polstervlies



NOSAG®-  
Federung



leger  
gepolstert



Polsterung: Legere. Eine modellbedingte Wellenbildung der Bezüge ist warentypisch.

- 1: stabiles Grundgestell, tragende Teile aus Sperrholzplatten
- 2: Unterfederung: NOSAG®
- 3: Rückenlehne: Elastischer Rückenlehngurte; inkl. Nackenverstellung
- 4: Sitz: hochwertiger Kaltschaum
- 5: Rückenlehne: hochwertiger Weichschaum
- 6: Feinpolsterung: weiche Polstervlies-Matte unter dem Bezug
- 7: Bezug: Stoff- bzw. Leder
- 8: Füße: Chrom oder Metall schwarz (Optional mit Holzverblendung)

## Sitzqualitäten:



Kaltschaum  
SOFTLINE  
weich bis  
mittelfest



Kaltschaum  
STRONGLINE  
fest



Kaltschaum  
LONGLIFE  
weich bis  
mittelfest



**ACHTUNG:** Aus technischen Gründen sind die Bezüge AKK (Stoff) und EA (Leder) nicht möglich!



Abb. Nackenverstellung



Abb. Sitztiefenverstellung

# Sitzgruppe DORTMUND

## CHECKLISTE BESTELLFORMULAR

FIRMA

### Bei Bestellung bitte angeben:

- Modellnummer
- Bestellnummer (Zusammenstellung)
- Bezug (ACHTUNG: bei Kombi genaue Angaben, Hauptbezug ist immer erstangeführter Bezug)
- Sitzpolsterung (Kaltschaum SOFTLINE, Kaltschaum STRONGLINE, Kaltschaum LONGLIFE)

- Füße (20 cm): Chrom (C1068), Metall schwarz (M1068) - Optional mit Holzverblendung
- Holzart für Holzverblendung bei Füße wählbar: Nuss natur 320 geölt oder Eiche Beiztöne gebeizt geölt lt. Beiztonkarte

### Füße (20 cm)



C1068



M1068



Holzverblendung für Fuß C1068 oder M1068  
Holzarten wählbar: Nuss natur 320 geölt oder  
Eiche Beiztöne gebeizt geölt lt. Beiztonkarte

### Bestellnummern und Skizzen

### Bezugsstoff oder Leder

### Sitzqualitäten



Kaltschaum  
SOFTLINE  
weich bis  
mittelfest



Kaltschaum  
STRONGLINE  
fest



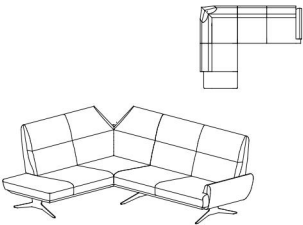
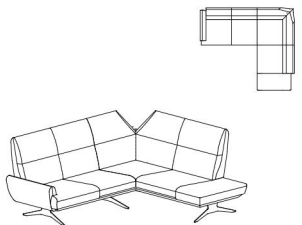
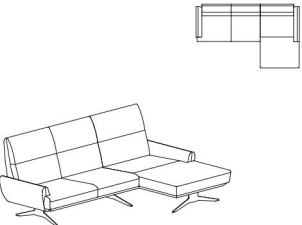
Kaltschaum  
LONGLIFE  
weich bis  
mittelfest

FÜR UNS SIND MÖBEL DAS GRÖSSTE. ADA. DIE MÖBELMACHER.

# Sitzgruppe DORTMUND

Maße sind ca.-Maße. Skizzen dienen lediglich der Symboldarstellung. Sonderanfertigung gegen Rücksprache im Werk möglich.


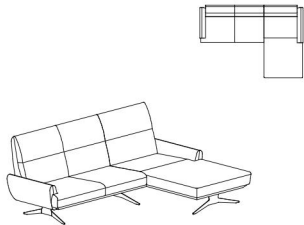
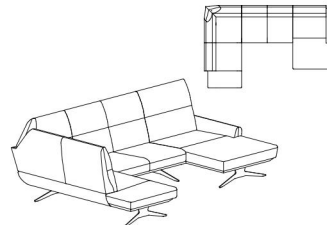

**ACHTUNG: Aus technischen Gründen sind die Bezüge AKK (Stoff) und EA (Leder) nicht möglich!**

<p>Gesamthöhe: 76 cm/110 cm Sitzhöhe: 45 cm Sitztiefe: 59 cm/71 cm</p> <p>*Bestellnummer in ( ) für spiegelbildliche Variante</p> <p><b>Bestellnummer</b> →</p>	<p>Sitzgruppe bestehend aus:</p>  <p><b>945-220, 220-160</b> (946-220, 210-160)*</p>	<p>Sitzgruppe bestehend aus:</p>  <p><b>210-140, 946-220</b> (220-140, 945-220)*</p>	<p>Sitzgruppe bestehend aus:</p>  <p><b>210-160, 820-X-92</b> (220-160, 810-X-92)*</p>
<p>Maß: Tiefe:</p>	<p>228x280 -</p>	<p>260x228 -</p>	<p>285x176 -</p>
<p>Stoffgr. 4+5 Stoffgr. 8 Stoffgr. 12 Stoffgr. 13+16 Stoffgr. 18+20 Stoffgr. 22 Stoffgr. 30 Stoffgr. 40 Stoffgr. 45</p>			
<p>Ledergr. B Ledergr. C Ledergr. D Ledergr. F Ledergr. G</p>			
<p>AP Holzverblendung f. Füße</p>			
<p>AP Strongline (fest)</p>			
<p>AP Longlife (weich bis mittelfest)</p>			
<p>Preis bei Stoffbeigabe Stoffbedarf in m bei B 1,4 m</p>			

# Sitzgruppe DORTMUND

Maße sind ca.-Maße. Skizzen dienen lediglich der Symboldarstellung. Sonderanfertigung gegen Rücksprache im Werk möglich.


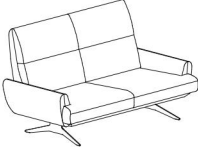


**ACHTUNG: Aus technischen Gründen sind die Bezüge AKK (Stoff) und EA (Leder) nicht möglich!**

<p>Gesamthöhe: 76 cm/110 cm Sitzhöhe: 45 cm Sitztiefe: 59 cm/71 cm</p> <p>*Bestellnummer in ( ) für spiegelbildliche Variante</p> <p><b>Bestellnummer</b> </p>	<p>Sitzgruppe bestehend aus:</p>  <p><b>210-160, 820-XT-92</b> (220-160, 810-XT-92)*</p>	<p>Sitzgruppe bestehend aus:</p>  <p><b>945-220, 200-140, 820-X-92</b> (946-220, 200-140, 810-X-92)*</p>	<p>Sitzgruppe bestehend aus:</p>  <p><b>210-140, 505, 220-160</b> (220-140, 505, 210-160)*</p>
<p>Maß: Tiefe:</p>	<p>285x201 -</p>	<p>228x352x176 -</p>	<p>260x280 -</p>
<p>Stoffgr. 4+5 Stoffgr. 8 Stoffgr. 12 Stoffgr. 13+16 Stoffgr. 18+20 Stoffgr. 22 Stoffgr. 30 Stoffgr. 40 Stoffgr. 45</p>			
<p>Ledergr. B Ledergr. C Ledergr. D Ledergr. F Ledergr. G</p>			
<p>AP Holzverblendung f. Füße</p>			
<p>AP Strongline (fest)</p>			
<p>AP Longlife (weich bis mittelfest)</p>			
<p>Preis bei Stoffbeigabe Stoffbedarf in m bei B 1,4 m</p>			

# Sitzgruppe DORTMUND

Maße sind ca.-Maße. Skizzen dienen lediglich der Symboldarstellung. Sonderanfertigung gegen Rücksprache im Werk möglich.


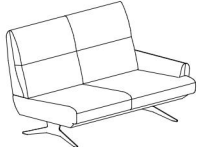


**ACHTUNG: Aus technischen Gründen sind die Bezüge AKK (Stoff) und EA (Leder) nicht möglich!**

<p>Gesamthöhe: 76 cm/110 cm Sitzhöhe: 45 cm Sitztiefe: 59 cm/71 cm</p> <p>*Bestellnummer in ( ) für spiegelbildliche Variante</p> <p><b>Bestellnummer</b> </p>	<p>Bank 2- sitzig mit 2 Armteilen inkl. Nackenverstellung u. Sitztiefenverstellung</p>  <p><b>230-160</b></p>	<p>Bank 2- sitzig mit 2 Armteilen inkl. Nackenverstellung u. Sitztiefenverstellung</p>  <p><b>230-140</b></p>	<p>Bank 2- sitzig mit 2 Armteilen inkl. Nackenverstellung u. Sitztiefenverstellung</p>  <p><b>230-120</b></p>
<p>Maß: Tiefe:</p>	<p>193 90/103</p>	<p>173 90/103</p>	<p>153 90/103</p>
<p>Stoffgr. 4+5 Stoffgr. 8 Stoffgr. 12 Stoffgr. 13+16 Stoffgr. 18+20 Stoffgr. 22 Stoffgr. 30 Stoffgr. 40 Stoffgr. 45</p>			
<p>Ledergr. B Ledergr. C Ledergr. D Ledergr. F Ledergr. G</p>			
<p>AP Holzverblendung f. Füße</p>			
<p>AP Strongline (fest)</p>			
<p>AP Longlife (weich bis mittelfest)</p>			
<p>Preis bei Stoffbeigabe Stoffbedarf in m bei B 1,4 m</p>			

# Sitzgruppe DORTMUND

Maße sind ca.-Maße. Skizzen dienen lediglich der Symboldarstellung. Sonderanfertigung gegen Rücksprache im Werk möglich.





**ACHTUNG: Aus technischen Gründen sind die Bezüge AKK (Stoff) und EA (Leder) nicht möglich!**

<p>Gesamthöhe: 76 cm/110 cm Sitzhöhe: 45 cm Sitztiefe: 59 cm/71 cm</p> <p>*Bestellnummer in ( ) für spiegelbildliche Variante</p> <p><b>Bestellnummer</b> </p>	<p>Bank 2- sitzig mit 1 Armteil inkl. Nackenverstellung u. Sitztiefenverstellung</p>  <p><b>220-160 re</b> (210-160 li)*</p>	<p>Bank 2- sitzig mit 1 Armteil inkl. Nackenverstellung u. Sitztiefenverstellung</p>  <p><b>220-140 re</b> (210-140 li)*</p>	<p>Bank 2- sitzig mit 1 Armteil inkl. Nackenverstellung u. Sitztiefenverstellung</p>  <p><b>220-120 re</b> (210-120 li)*</p>
<p>Maß: Tiefe:</p>	<p>177 90/103</p>	<p>157 90/103</p>	<p>137 90/103</p>
<p>Stoffgr. 4+5 Stoffgr. 8 Stoffgr. 12 Stoffgr. 13+16 Stoffgr. 18+20 Stoffgr. 22 Stoffgr. 30 Stoffgr. 40 Stoffgr. 45</p>			
<p>Ledergr. B Ledergr. C Ledergr. D Ledergr. F Ledergr. G</p>			
<p>AP Holzverblendung f. Füße</p>			
<p>AP Strongline (fest)</p>			
<p>AP Longlife (weich bis mittelfest)</p>			
<p>Preis bei Stoffbeigabe Stoffbedarf in m bei B 1,4 m</p>			

# Sitzgruppe DORTMUND

Maße sind ca.-Maße. Skizzen dienen lediglich der Symboldarstellung. Sonderanfertigung gegen Rücksprache im Werk möglich.

**ACHTUNG: Aus technischen Gründen sind die Bezüge AKK (Stoff) und EA (Leder) nicht möglich!**




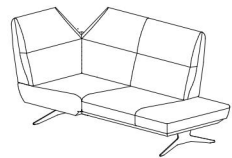
<p>Gesamthöhe: 76 cm/110 cm Sitzhöhe: 45 cm Sitztiefe: 59 cm/71 cm</p> <p>*Bestellnummer in ( ) für spiegelbildliche Variante</p> <p><b>Bestellnummer</b> </p>	<p>Element mit 1 Armteil inkl. Nackenverstellung u. Sitztiefenverstellung</p>  <p><b>120-80 re</b> (110-80 li)*</p>	<p>Element mit Abschluss inkl. Nackenverstellung u. Sitztiefenverstellung</p>  <p><b>146-80 re</b> (145-80 li)*</p>	<p>Bank 2- sitzig ohne Armteil inkl. Nackenverstellung u. Sitztiefenverstellung</p>  <p><b>200-160</b></p>
<p>Maß: Tiefe:</p>	<p>97 90/103</p>	<p>124 90/103</p>	<p>161 90/103</p>
<p>Stoffgr. 4+5 Stoffgr. 8 Stoffgr. 12 Stoffgr. 13+16 Stoffgr. 18+20 Stoffgr. 22 Stoffgr. 30 Stoffgr. 40 Stoffgr. 45</p>			
<p>Ledergr. B Ledergr. C Ledergr. D Ledergr. F Ledergr. G</p>			
<p>AP Holzverblendung f. Füße</p>			
<p>AP Strongline (fest)</p>			
<p>AP Longlife (weich bis mittelfest)</p>			
<p>Preis bei Stoffbeigabe Stoffbedarf in m bei B 1,4 m</p>			



# Sitzgruppe DORTMUND

Maße sind ca.-Maße. Skizzen dienen lediglich der Symboldarstellung. Sonderanfertigung gegen Rücksprache im Werk möglich.



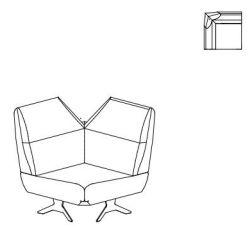
**ACHTUNG: Aus technischen Gründen sind die Bezüge AKK (Stoff) und EA (Leder) nicht möglich!**

<p>Gesamthöhe: 76 cm/110 cm Sitzhöhe: 45 cm Sitztiefe: 59 cm/71 cm</p> <p>*Bestellnummer in ( ) für spiegelbildliche Variante</p> <p><b>Bestellnummer</b> </p>	<p>Bank 2- sitzig ohne Armteil inkl. Nackenverstellung u. Sitztiefenverstellung</p>  <p><b>200-140</b></p>	<p>Bank 2- sitzig ohne Armteil inkl. Nackenverstellung u. Sitztiefenverstellung</p>  <p><b>200-120</b></p>	<p>Eckbank mit Abschluss inkl. Nackenverstellung u. Sitztiefenverstellung (keine Tiefenverstellung bei Ecke möglich!)</p>  <p><b>946-220 re</b> (945-220 li)*</p>
<p>Maß: Tiefe:</p>	<p>141 90/103</p>	<p>121 90/103</p>	<p>228 103</p>
<p>Stoffgr. 4+5 Stoffgr. 8 Stoffgr. 12 Stoffgr. 13+16 Stoffgr. 18+20 Stoffgr. 22 Stoffgr. 30 Stoffgr. 40 Stoffgr. 45</p>			
<p>Ledergr. B Ledergr. C Ledergr. D Ledergr. F Ledergr. G</p>			
<p>AP Holzverblendung f. Füße</p>			
<p>AP Strongline (fest)</p>			
<p>AP Longlife (weich bis mittelfest)</p>			
<p>Preis bei Stoffbeigabe Stoffbedarf in m bei B 1,4 m</p>			

# Sitzgruppe DORTMUND

Maße sind ca.-Maße. Skizzen dienen lediglich der Symboldarstellung. Sonderanfertigung gegen Rücksprache im Werk möglich.




**ACHTUNG: Aus technischen Gründen sind die Bezüge AKK (Stoff) und EA (Leder) nicht möglich!**

<p>Gesamthöhe: 76 cm/110 cm Sitzhöhe: 45 cm Sitztiefe: 59 cm/71 cm</p> <p>*Bestellnummer in ( ) für spiegelbildliche Variante</p> <p><b>Bestellnummer</b></p>	<p>Chaiselongue mit 1 Armteil inkl. Nackenverstellung</p>  <p><b>820-XT-92 re</b> (810-XT-92 li)*</p>	<p>Chaiselongue mit 1 Armteil inkl. Nackenverstellung</p>  <p><b>820-X-92 re</b> (810-X-92 li)*</p>	<p>Eckelement inkl. Nackenverstellung</p>  <p><b>505</b></p>
<p>Maß: Tiefe:</p>	<p>108 201</p>	<p>108 176</p>	<p>103 103</p>
<p>Stoffgr. 4+5 Stoffgr. 8 Stoffgr. 12 Stoffgr. 13+16 Stoffgr. 18+20 Stoffgr. 22 Stoffgr. 30 Stoffgr. 40 Stoffgr. 45</p>			
<p>Ledergr. B Ledergr. C Ledergr. D Ledergr. F Ledergr. G</p>			
<p>AP Holzverblendung f. Füße</p>			
<p>AP Strongline (fest)</p>			
<p>AP Longlife (weich bis mittelfest)</p>			
<p>Preis bei Stoffbeigabe Stoffbedarf in m bei B 1,4 m</p>			

# Sitzgruppe DORTMUND

Maße sind ca.-Maße. Skizzen dienen lediglich der Symboldarstellung. Sonderanfertigung gegen Rücksprache im Werk möglich.

**ACHTUNG: Aus technischen Gründen sind die Bezüge AKK (Stoff) und EA (Leder) nicht möglich!**

<p>Gesamthöhe: 76 cm/110 cm Sitzhöhe: 45 cm Sitztiefe: 59 cm/71 cm</p> <p>*Bestellnummer in ( ) für spiegelbildliche Variante</p> <p><b>Bestellnummer</b> </p>	<p>Hocker Höhe: ca. 45 cm</p>  <p><b>57-90</b></p>	<p>Sessel mit 2 Armteilen inkl. Nackenverstellung u. Sitztiefenverstellung</p>  <p><b>30-60</b></p>	
<p>Maß: Tiefe:</p>	<p>98 70</p>	<p>93 90/103</p>	
<p>Stoffgr. 4+5 Stoffgr. 8 Stoffgr. 12 Stoffgr. 13+16 Stoffgr. 18+20 Stoffgr. 22 Stoffgr. 30 Stoffgr. 40 Stoffgr. 45</p>			
<p>Ledergr. B Ledergr. C Ledergr. D Ledergr. F Ledergr. G</p>			
<p>AP Holzverblendung f. Füße</p>			
<p>AP Strongline (fest)</p>			
<p>AP Longlife (weich bis mittelfest)</p>			
<p>Preis bei Stoffbeigabe Stoffbedarf in m bei B 1,4 m</p>			