

Möbel LETZ

Finden und Wohlfühlen



Typenplan

Anke von Restyl - Schlafsofa geblümt

Wichtiger Hinweis für Sie

Etwaige Hinweise des Herstellers in dieser Produktinformation, die sich auf die Gewährleistung beziehen, haben für Sie keinerlei Bindungswirkung und können von Ihnen ignoriert werden. Ihre gesetzlichen Gewährleistungsrechte als Verbraucher uns gegenüber, als Ihrem Verkäufer, werden dadurch in keiner Weise berührt oder eingeschränkt. Sie können sich wegen aller Mängel jederzeit an uns wenden. Darüber hinaus gehende Herstellergarantien bleiben natürlich unberührt. Dieser Artikel wird hergestellt von RESTYL Sp. z o.o, ul. Pawla 43, 41-708 Ruda Slaska, Polen, info@restyl.pl

Möbel Letz GmbH
Am Gewerbepark 11
06895 Zahna-Elster

Tel.: 035383 - 6018 50


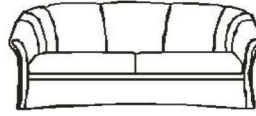
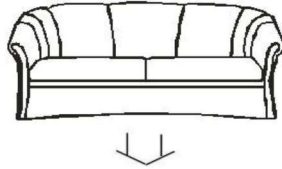
Fax.: 035383 - 6018 17

Anke | Wohn-Schlafsystem

mit Stoffchateausen / Holzchateausen

Maße ca:

H: 85 cm
SH: 44 cm
LH: 30 cm



	Doppelliege 130	Doppelliege 150	3er Sofa fest	2er Sofa fest	Sessel fest auf Rollen	Hocker fest
	Bettkasten	Bettkasten		Bettkasten		
Tiefe:	89 cm	89 cm	78 cm	78 cm	78 cm	62 cm
Gesamtbreite:	163 cm	183 cm	178 cm	140 cm	81 cm	62 cm
Liegefläche B x L ca.	130 x 190 cm	150 x 190 cm				

Stoffgruppe (Rücken **echt**):

- Preisgrundlage für Fremdstoff
- 1
 - 2
 - 3
 - 4
 - 5

Produktmerkmale: Beim Verwandeln zum Schlafsofa läuft das Kopfteil selbständig aus der Rückenlehne.

Verarbeitung:

Liegen 130/150 cm: Sitz: Federkern mit Polyschaum und Wattevlies. Untersitz mit Griffleiste.
Liegefläche mit Drell bezogen. Bettkasten, innen kunststoffbeschichtet (Holzdekor)
Abdeckung durch Federholzleistenrahmen.
Rücken und Armlehnen: Polyschaum und Wattevlies.
Füße: Kunststoffgleiter.

Sofa fest und Sessel: Sitz: Federkern mit Polyschaum und Wattevlies auf Flachfedern.
Rücken und Armlehnen: Polyschaum und Wattevlies.
2er Sofa fest mit Bettzeug-Schublade; innen kunststoffbeschichtet.
Sofa Füße: Kunststoffgleiter

Hocker fest: Sessel Füße: Möbelrollen
Sitz: Polyschaum und Wattevlies.

Holzchateausen: in Farbe nach Wahl, preisgleich mit Stoffchateausen
Holzfarbtöne: buche natur, erle, kirschbaum, nussbaum, wenge,

! Bitte immer den Holzfarbton für Holzchateausen angeben.

Keine zweifarbige Verarbeitung möglich.