

Möbel LETZ

Finden und Wohlfühlen



Typenplan

Sitness RS PRO 2020 von Topstar - Gaming Stuhl in Schwarz

Wichtiger Hinweis für Sie

Etwaige Hinweise des Herstellers in dieser Produktinformation, die sich auf die Gewährleistung beziehen, haben für Sie keinerlei Bindungswirkung und können von Ihnen ignoriert werden. Ihre gesetzlichen Gewährleistungsrechte als Verbraucher uns gegenüber, als Ihrem Verkäufer, werden dadurch in keiner Weise berührt oder eingeschränkt. Sie können sich wegen aller Mängel jederzeit an uns wenden. Darüber hinaus gehende Herstellergarantien bleiben natürlich unberührt. Dieser Artikel wird hergestellt von Topstar GmbH, Augsburgstraße 29, 86863 Langenneufnach, Deutschland, info@topstar.de

Möbel Letz GmbH
Am Gewerbepark 11
06895 Zahna-Elster

Tel.: 035383 - 6018 50

Fax.: 035383 - 6018 17



Sitness RS PRO - 2020

Ausführung

Artikel-Nr.

Kunststoff-Fußkreuz schwarz

mit Kopfstütze:

inkl. Armlehne „TW3“ (nicht nachrüstbar)

SR30TW3S10DG0X

OPTIONEN Speichen-Design-Hartbodenrollen schwarz (11mm –Stifte), Art.-Nr.: 6991-4 / Fußgleiter, Art.-Nr.: 6990-2 gegen Aufpreis

Stoffe

Seitenteile Lehne und Sitz
Kunstleder – schwarz, Softex (100% PU)
Mittelteile Lehne und Sitz, Kopfstütze
Mikrofaser – schwarz (100% PES)
Netz – schwarz B90 (100% Polyetser)
Nähte – rot

Maße

Sitzhöhe: 44 - 52 cm
Sitzbreite: 47 cm
Sitztiefe: 41 - 47 cm
Lehnenhöhe, -breite: 60 / 42 cm
Kopfstütze: 20 – 28 cm (19 cm)
Gesamthöhe: 107 - 120 cm
Gesamthöhe m. Kopfstütze: 126 - 139 cm

Technische Daten

Gewicht: 20,6 kg
VPE: 1/Karton
Paletteneinheit: 8/Palette



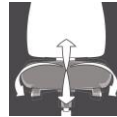
Moderner «Gaming Chair» unter ergonomischen Aspekten konzipiert.....für lange Sitzzeiten



Stufenlose Sitzhöhenverstellung mit Toplift



Rückenlehne mit konturformter Netz-/Polsterkombination für optimale Rückenunterstützung und höchsten Sitzkomfort, in der Höhe über Rastermechanik verstellbar



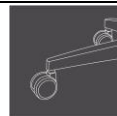
Großer Muldensitz für höchsten Sitzkomfort mit Sitness-Gelenk für eine dreidimensionale Beweglichkeit der Sitzfläche



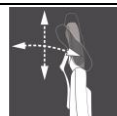
Integrierte Sitztiefenverstellung (Schiebesitz) zur optimalen Anpassung auf die Körpergröße



Synchron Mechanik, zur synchronen Verstellung von Sitz- und Rückenlehnenneigung, Federkraft individuell auf das Körpergewicht einstellbar, komfortabel über seitlich ausziehbarer Drehkurbel, in 4 Stufen arretierbar



Großes und standsicheres Kunststoff-Fußkreuz schwarz ausgerüstet mit lastabhängig gebremsten und modernen Sicherheitsdoppelrollen für Teppichböden im Speichen-Design



Inkl. höhen- und neigungsverstellbarer Kopfstütze und höhen-, breiten, u. tiefenverstellbare Armlehne „TW3“



Dieses Modell trägt das GS-Zeichen der Intertek in Fürth und erfüllt in diesem Zusammenhang sämtliche sicherheitsrelevanten Voraussetzungen