

Möbel LETZ

Finden und Wohlfühlen



Typenplan

PTV-1780 von Gruber - Relaxsessel blau

Wichtiger Hinweis für Sie

Etwaige Hinweise des Herstellers in dieser Produktinformation, die sich auf die Gewährleistung beziehen, haben für Sie keinerlei Bindungswirkung und können von Ihnen ignoriert werden. Ihre gesetzlichen Gewährleistungsrechte als Verbraucher uns gegenüber, als Ihrem Verkäufer, werden dadurch in keiner Weise berührt oder eingeschränkt. Sie können sich wegen aller Mängel jederzeit an uns wenden. Darüber hinaus gehende Herstellergarantien bleiben natürlich unberührt. Dieser Artikel wird hergestellt von Gruber Polstermöbel GmbH, Werkstraße 11-13, 96242 Sonnefeld, Deutschland

Möbel Letz GmbH
Am Gewerbepark 11
06895 Zahna-Elster

Tel.: 035383 - 6018 50

Fax.: 035383 - 6018 17

Bestellhinweise:



1780

- Gestell:**
- Massives Metallchassis
 - Armteile mit Werkstoffplatte
- Sitz:**
- Metall-Rückenrahmen mit stufenloser manueller Kopfteilverstellung
 - Nosagunterfederung mit Filzabdeckung
 - hochwertiger Polyschaumfüllung und Fillauflage (Bultex-Vollschaum)
 - leger gepolstert
- Rücken:**
- orthopädisch geformtes Rückenkissen gefüllt mit hochwertigem Polyschaum und Fillauflage
 - Rücken mit Kettenbeschlag manuell einklappbar und hochstellbar
 - Kopfteil manuell stufenlos verstellbar (zwischen Schulter- und Kopfbereich)
 - Gummigurtunterfederung
 - Polyschaumabdeckung
- Armlehnen:**
- bodenfreies Armteil | Polyschaum und Fillauflage
 - leger gepolstert
- Belastbarkeit:**
- max. 130 kg
- Bezug:**
- Modell ist in Stoff und Leder lieferbar. **- Streifen- und Karostoffe nicht möglich!**
- Nähte:**
- Bei Leder-TV-Sessel sind veränderte Zuschnitte und Nahtbilder gegenüber Stoffverarbeitung üblich.
 - Zier-, Kapp- oder Doppelnähte können in der Stoff- oder Lederausführung unterschiedlich ausfallen.
 - Herstellungsbedingt können in der Stoffausführung Nähte entfallen oder durch einfache Nähte ersetzt werden.
- Allgemeines:**
- modern, leger gearbeiteter PTV-Sessel mit gewollter Faltenbildung
 - RüsCHFalten sind modellbedingt
 - Faltenbildung in Sitz und Rücken sind modellbedingt und stellen keinen Grund zur Beanstandung dar!
 - Wellen- oder Muldenbildung im Gebrauch sind je nach Bezugsart warentypisch.
- Abmessungen:**
- Alle angegebenen Maße sind ca.-Maße in cm und sind auf der Grundlage von Fertigungszeichnungen errechnet.
 - Gesamtbreite: 77cm
 - Gesamthöhe: * 85/115cm oder 88/118cm oder 91/121cm - * Die Gesamthöhe ist an die Sitzhöhe gekoppelt
 - (bei eingeklapptem/hochgestelltem Rücken)
 - Sitzhöhe: 45cm oder 48cm oder 51cm
 - Gesamttiefe: 85/92cm
 - (bei eingeklapptem/hochgestelltem Rücken)
 - Sitztiefe: 51/58cm
 - (bei eingeklapptem/hochgestelltem Rücken)

Typen-Darstellung sind schematisch und beinhalten keine Modellspezifikation.
Abweichungen bzw. Korrektur von irrtümlichen Angaben behalten wir uns vor.

MADE IN GERMANY

Komplett handgemacht in Deutschland:
ZUSCHNITT, NÄHEN, POLSTERN



Bestellhinweise:

Allgemeines:

Manuelle Funktion STANDARD (Verstellung mittels Körperdruck):

Der Sessel wird mittels einer Gasdruckfeder in der Festigkeit "G1" (bis Körpergewicht ca. 85kg) oder alternativ "G2" (Körpergewicht über 85kg) angeboten (s. S. 3 Bestellhinweise).

Das Fußteil wird über Körpervlagerung in die Relaxposition gebracht. Der Rücken wird mittels Körperdruck stufenlos in die gewünschte Position gebracht. Nach Entlastung fährt der Rücken in die Grundposition zurück.

Der höhenverstellbare Rücken mittels Gliederbeschlages, ermöglicht das Einklappen des Rückenteils zu einer niedrigeren Rückenhöhe. Das angenähte Kissen (Kopfteilkissen) wird dadurch zur Nierenunterstützung.

Manuelle Funktion mit Feststeller:

Durch einen zusätzlichen Edelstahlgriff im Sitz, kann die Verstellung des Rückens in jeder beliebigen Position arretiert werden. Das Fußteil lässt sich problemlos mittels Körperdruck verstellen.

2-Motorische Verstellung (PTV/DOM):

Auf Wunsch lassen sich zwei Motoren einbauen. Diese bewirken dass sich Rücken und Sitz-/Fußteil getrennt voneinander verstellen lassen.

3-Motorische Verstellung inkl. Aufstehhilfe (PTV/3MAH):

Auf Wunsch lassen sich auch 3 Motoren inkl. Aufstehhilfe einbauen. Diese bewirken, dass sich Rücken und Sitz-/Fußteil getrennt voneinander verstellen lassen inkl. Aufstehhilfe.

Bedienung der Motoren:

Zur Bedienung der Motoren gibt es wahlweise/modellabhängig einen Kabelhandschalter mit Seitentasche oder ein fest eingebautes Edelstahl-Bedienfeld - immer davorstehend links.

Elektrische Bedienelemente störungsfrei für Herzschrittmacher. Bedingt durch die Vielzahl an Herzschrittmacher-Modellen ist eine Rücksprache mit Ihrem Arzt erforderlich.

Hochleistungsakku (Akku):

- Hochleistungsakku für 2- und 3-motorische Verstellung einsetzbar --> Leistung 1,8 A (Ampere)

Drehteller:




- standardmäßig mit Kabelverdrehstop - Sessel 320° drehbar - bei PTV/DOM - PTV/3MAH

- standardmäßig Metalldrehteller in Edelstahl geschliffen, leicht gewölbt (Sicherheitsdrehteller auf 12 Fuß-Gleitern)

5-Stern-Flacheisenfuß:

- standardmäßig 5-Stern-Flacheisenfuß (schwarz oder Aluminium matt)

- standardmäßig mit Kabelverdrehstop - Sessel 320° drehbar - bei PTV/DOM - PTV/3MAH

Standardmäßig!		gegen Aufpreis möglich!	
	Metalldrehteller Edelstahl geschliffen 	Kabelhandschalter mit Seitentasche 	
5-Stern-Flacheisenfuß schwarz 	5-Stern-Flacheisenfuß Aluminium matt 	Edelstahl-Bedienfeld 	Feststeller 

Bestellhinweise:

Ergonomie-Typen:

Sitzhöhe	45cm	48cm	51cm
Sitztiefe			
51cm/58cm (bei eingekl./hochgest.Rücken) Gesamttiefe: 85/92cm (bei eingekl./hochgest.Rücken)	S 1	M 1	L 1

Festigkeit (nur bei manueller Funktion ohne Feststeller):

G1
Körpergewicht bis 85kg

oder

G2
Körpergewicht über 85kg

Premium-TV-Sessel (PTV)

Typ

Premium-TV-Sessel
1-sitzig
Rücken echt



AT beidseitig

Bestell-Nr.	--	--	--	--	PTV-1780	--	--	--	--
--------------------	----	----	----	----	-----------------	----	----	----	----

ca. Sitzbreite:					50cm				
Liegefläche bei Sitztiefe 51/58cm:					150/180cm (bei eingeklapptem./hochgestelltem Rücken)				
ca. Außenmaß in cm	--	--	--	--	77	--	--	--	--

ca. Stoffbedarf in m	--	--	--	--	4,50	--	--	--	--
----------------------	----	----	----	----	------	----	----	----	----

STOFF									
Fremdstoff	--	--	--	--	--	--	--	--	--
Stoffgruppe 6	--	--	--	--	--	--	--	--	--
Stoffgruppe 7	--	--	--	--	--	--	--	--	--
Stoffgruppe 8	--	--	--	--	--	--	--	--	--
Stoffgruppe 9	--	--	--	--	--	--	--	--	--
Q2 by Rohleder	--	--	--	--	--	--	--	--	--

LEDER - alle Typen mit "RÜCKEN ECHT"									
Arcade	--	--	--	--	--	--	--	--	--
Lavita / Napoli	--	--	--	--	--	--	--	--	--

STANDARD - Füße/Drehteller									
5-Stern-Flacheisenfuß (schwarz oder Aluminium matt)					inklusive	--	--	--	--
oder					oder				
Metalldrehteller (Edelstahl geschliffen)					inklusive	--	--	--	--

AUFPREIS für manuelle Funktion mit Feststeller					--	--	--	--	--
---	--	--	--	--	----	----	----	----	----

AUFPREIS für PTV/DOM (2 Motoren) + ...									
... Edelstahl-Bedienfeld					--	--	--	--	--
... Kabelhandschalter mit Seitentasche					--	--	--	--	--

AUFPREIS für PTV/3MAH (3 Motoren inkl. Aufstehhilfe) + ...									
... Kabelhandschalter mit Seitentasche --> motor. KTV nicht möglich!					--	--	--	--	--

AUFPREIS für Akku (Hochleistungsakku)					--	--	--	--	--
--	--	--	--	--	----	----	----	----	----