

# Möbel LETZ

*Finden und Wohlfühlen*



## Typenplan

Hawaii von Gruber - Ledergarnitur schwarz

### **Wichtiger Hinweis für Sie**

Etwaige Hinweise des Herstellers in dieser Produktinformation, die sich auf die Gewährleistung beziehen, haben für Sie keinerlei Bindungswirkung und können von Ihnen ignoriert werden. Ihre gesetzlichen Gewährleistungsrechte als Verbraucher uns gegenüber, als Ihrem Verkäufer, werden dadurch in keiner Weise berührt oder eingeschränkt. Sie können sich wegen aller Mängel jederzeit an uns wenden. Darüber hinaus gehende Herstellergarantien bleiben natürlich unberührt. Dieser Artikel wird hergestellt von Gruber Polstermöbel, Werkstraße 11-13, 96242 Sonnefeld, Deutschland, [info@gruber-polster.de](mailto:info@gruber-polster.de)

Möbel Letz GmbH  
Am Gewerbepark 11  
06895 Zahna-Elster

Tel.: 035383 - 6018 50

Fax.: 035383 - 6018 17

Modell Hawaii



TREND  
LINE

GRUBER  
POLSTER-COLLECTION



MADE IN GERMANY

Komplett handgemacht in Deutschland:  
ZUSCHNITT, NÄHEN, POLSTERN





# Bestellhinweise:

- Gestell:** - Massives Holzgestell, alle tragenden Teile aus Buchenholz bzw. Tischlerplatte.  
 - Seitenwangen mit Werkstoffplatte. Gestelle verleimt und gedübelt.
- Sitz:** - Sitz in graziler Mattenoptik  
 - Sitzkonzept "Trendline" --> **ACHTUNG:** Verstärkungspaket nicht möglich!  
 mit Sitzvarianten "SOFT", "MEDIUM" und "KOMFORT" (s. S. 4)
- Rücken:** - Niedriglehner  
 - Rückenkissen (Bodenkissen) sind vorgestellt befestigt und leger bezogen  
 - eingefüllte Polyschaumkissen und Fillauflage  
 - Gummigurtunterfederung, Polyschaumabdeckung
- Armlehne:** - bodennahes Armteil oder bodenfreies Armteil  
 - Armteilkissen angenäht  
 - gefülltes Polyschaumkissen und Fillauflage  
 - leger gepolstert
- Fußausführung:** - Metallfuß F140 = (3,5cm), rund, Alu matt I Armteilfuß bei bodennahen Armteil  
 - Metallfuß F919, rund, Alu matt I Stützfuß- sowie Armteilfuß bei bodenfreiem Armteil  
 - Metallfuß F150, schwarz matt I Armteilfuß bei bodenfreiem Armteil  
 - Metallfuß F151, chrono I Armteilfuß bei bodenfreiem Armteil  
 - Holzfuß \*F210, Eiche natur I Armteilfuß bei bodenfreiem Armteil  
 - Holzfuß \*F141, Eiche natur I Armteilfuß bei bodennahem Armteil  
 - Holzfuß \*F142, Eiche natur I Stützfuß- sowie Armteilfuß bei bodenfreiem Armteil
- Holzfarben:** - Eichefuß \*F210, \*F141 + \*F142 nur in den Farben "natur geölt" und "bianco geölt" möglich!
- Rückenspannteile:** - bei Stoff: siehe Beschreibung Text in der jeweiligen Typenspalte  
 - bei Leder: siehe Leder-Rubrik - alle Typen mit Rücken echt, bzw. - alle Typen Rücken Futterstoff
- Seitenwangen:** - in Futterstoff  
 - gegen Aufpreis: Seitenboden im Original-Stoff  
 - gegen Aufpreis: Seitenabschlussblende (SAB)
- Bezug:** - Modell ist in Stoff und Leder lieferbar.
- Nähte:** - Bei Ledergarnituren sind veränderte Zuschnitte und Nahtbilder gegenüber Stoffverarbeitung üblich.  
 - Zier-, Kapp- oder Doppelnähte können in der Stoff- oder Lederausführung unterschiedlich ausfallen.  
 - Herstellungsbedingt können in der Stoffausführung Nähte entfallen oder durch einfache Nähte ersetzt werden.
- Allgemeines:** - moderne, bodenfreie, leger gearbeitete Garnitur mit gewollter Faltenbildung  
 - Bitte beachten Sie, dass bei bodenfreien Modellen eventuell zusätzliche Stützfüße gebraucht werden.  
 Wenn Sie zusätzliche Einzelelemente oder Sofas ohne Armlehnen als Zwischenbauteile verwenden, kann es sein, dass die Tragfähigkeit der Polstermöbel nicht gewährleistet ist. Um die Stabilität sicher zu stellen, ist es erforderlich, einen oder mehrere Stützfüße unter zu bauen.
- RüsCHFalten sind modellbedingt  
 - Faltenbildung in Sitz und Rücken sind modellbedingt und stellen keinen Grund zur Beanstandung dar!  
 - Wellen- oder Muldenbildung im Gebrauch sind je nach Bezugsart warentypisch.  
**- Optische und polstertechnische Abweichungen zwischen fest gepolsterten Typen und baugleichen Funktionstypen sind technisch nicht zu vermeiden!**

- Abmessungen:** - Alle angegebenen Maße sind ca.-Maße in cm und sind auf der Grundlage von Fertigungszeichnungen errechnet  
 - Wenn Sie mehrere Einzelelemente oder Sofas ohne Armlehne als Zwischenbauteile stellen möchten, können Maßtoleranzen bei den einzelnen Polsterelementen untereinander durch z.B. Versatz, Spalte, Elementverbinder oder Bezugsmaterial (Stoff/Leder) von bis zu +2cm pro Type möglich sein.



- Gesamtbreite: siehe je Element "Außenmaß"  
 Gesamthöhe: 88cm oder 90cm - \* Die Gesamthöhe ist an die Sitzhöhe gekoppelt  
 Sitzhöhe: 45cm oder 47cm - \* Die Sitzhöhe wird durch unterschiedliche Gestelle, Erhöhung der Armteile, bzw. Stützfüße erreicht  
 Gesamttiefe: 88cm  
 Sitztiefe: 51cm oder 54cm

Typen-Darstellung sind schematisch und beinhalten keine Modellspezifikation.  
 Abweichungen bzw. Korrektur von irrtümlichen Angaben behalten wir uns vor.

**MADE IN GERMANY**

Komplett handgemacht in Deutschland:  
 ZUSCHNITT, NÄHEN, POLSTERN





# Bestellhinweise:

Modellname /-nummer:

Hawaii



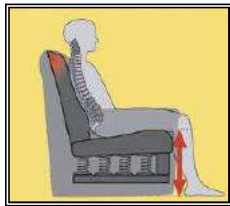
**AT bodennah**  
**602** (SH=45cm)  
**603** (SH=47cm)



**AT bodenfrei**  
**604** (SH=45cm)  
**605** (SH=47cm)

Sitzhöhe (SH):

45cm



--> Rückenhöhe 88cm

47cm



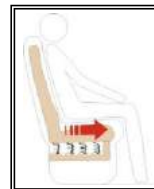
--> Rückenhöhe 90cm

Sitztiefe (ST):

51cm



54cm



Fußausführung:

**F919**

Metallfuß, rund, Alu matt



Stützfuß- sowie Armteilfuß für bodenfreies Armteil

**F150**

Metallfuß, schwarz matt



Armteilfuß für bodenfreies Armteil

**F151**

Metallfuß, chrono



Armteilfuß für bodenfreies Armteil

**\*F210**

Holzfuß, Eiche natur



Armteilfuß für bodenfreies Armteil

**F140**

Metallfuß, rund, Alu matt



Armteilfuß 3,5cm für bodennahes Armteil

**\*F141**

Eiche-Holzfuß, rund



Armteilfuß 3,5cm für bodennahes Armteil

**\*F142**

Eiche-Holzfuß, rund



Stützfuß- sowie Armteilfuß für bodenfreies Armteil

Eichefuß \*F210 und \*F141 + \*F142 nur in den Farben "natur geölt" und "bianco geölt" möglich!





# Bestellhinweise:

Sitzkonzept Trendline (SK):

 \* Verstärkungspaket **nicht** möglich!

Standard



TrendLine Sitzkomfort  
„SOFT“

- 1 Gestell aus Buche-Holzwerkstoffen
- 2 Unterfederung Sitz mit dauerelastischen Metall-Wellenfedern
- 3 Sitzpolster aus Polyurethan-Schaum im RG 40 kg
- 4 Unterfederung Rücken durch flexible Polstergurte
- 5 Unterfederung Rücken durch Polyurethan-Schaum
- 6 Rückenpolster aus formgeschnittenem Polyurethan-Schaum
- 7 Dielenabdeckung im Bezug vernäht



*Wird nichts bei der Bestellung angegeben, wird automatisch "SOFT" geliefert!*

Aufpreis



TrendLine Sitzkomfort  
„MEDIUM“

- 1 Gestell aus Buche-Holzwerkstoffen
- 2 Unterfederung Sitz mit dauerelastischen Metall-Wellenfedern
- 3 Sitzpolster mit Bonellfederkern und PU-Schaumstoffabdeckung
- 4 Unterfederung Rücken durch flexible Polstergurte
- 5 Unterfederung Rücken durch Polyurethan-Schaum
- 6 Rückenpolster aus formgeschnittenem Polyurethan-Schaum
- 7 Dielenabdeckung im Bezug vernäht

Aufpreis












TrendLine Sitzkomfort  
„KOMFORT“

- 1 Gestell aus Buche-Holzwerkstoffen
- 2 Unterfederung Sitz mit dauerelastischen Metall-Wellenfedern
- 3 Sitzpolster mit Taschenfederkern und PU-Schaumstoffabdeckung
- 4 Unterfederung Rücken durch flexible Polstergurte
- 5 Unterfederung Rücken durch Polyurethan-Schaum
- 6 Rückenpolster aus formgeschnittenem Polyurethan-Schaum
- 7 Dielenabdeckung im Bezug vernäht

# Modell Hawaii

## Sessel & Sofas mit 2 Armlehnen (mit & ohne Funktion)

Typ	Sessel 1-sitzig Sitzraster 56cm	Sessel 1-sitzig Sitzraster 66cm	Sofa 2-sitzig Sitzraster 56cm	Sofa 2-sitzig Sitzraster 66cm	Sofa mit Sitzvorzug 2-sitzig Sitzraster 66cm	Sofa mit Sitzvorzug 2-sitzig Sitzraster 66cm	Sofa 2,5-sitzig Sitzraster 82cm	Sofa mit Sitzvorzug 2,5-sitzig Sitzraster 82cm	Sofa mit Sitzvorzug 2,5-sitzig Sitzraster 82cm
bei Stoff:	Rücken echt	Rücken echt	Rücken echt	Rücken echt	Rücken echt (Vorziehcouch)	Rücken echt	Rücken Futter	Rücken Futter (Vorziehcouch)	Rücken Futter
									
	AT beidseitig	AT beidseitig	AT beidseitig	AT beidseitig	AT beidseitig	AT beidseitig	AT beidseitig	AT beidseitig	AT beidseitig
<b>Bestell-Nr.</b>	<b>11/55</b>	<b>11/65</b>	<b>S/22/55</b>	<b>S/22/65</b>	<b>SVZ/22/65</b>	<b>SVZ/22/65/M</b>	<b>S/22/80</b>	<b>SVZ/22/80</b>	<b>SVZ/22/80/M</b>
	Sessel wird standardmäßig mit den bestellten Füßen geliefert!				Liegefläche*: 132x73/76cm	Liegefläche*: 132x73/76cm	Liegefläche*: 164x73/76cm	Liegefläche*: 164x73/76cm	Liegefläche*: 164x73/76cm
					*je nach Sitztiefe!	*je nach Sitztiefe!		*je nach Sitztiefe!	*je nach Sitztiefe!

Bestell-Nr.	Sessel (AT bodeneben) mit Kunststoff-Rollen ohne Mehrpreis möglich - wenn dies bei Bestellung angegeben wird!	ohne Stauraum	ohne Stauraum	ohne Stauraum	ohne Stauraum
			motorisch * und mit eingebauter Sensorsteuerung (Touch it Technology)		motorisch * und mit eingebauter Sensorsteuerung (Touch it Technology)
ca. Außenmaß in cm	84	94	140	160	160
ca. Stoffbedarf in m		6,10		7,75	
					192
					192
					192

STOFF
Fremdstoff
Stoffgruppe 6
Stoffgruppe 7
Stoffgruppe 8
Stoffgruppe 9
Stoffgruppe 10
Stoffgruppe 11
Stoffgruppe 12
Q2 by Rohleder

LEDER - alle Typen mit "RÜCKEN ECHT"
Casay / Arcade
Lavita / Napoli
Naomi

LEDER - alle Typen mit "RÜCKEN FUTTERSTOFF"
Casay / Arcade
Lavita / Napoli
Naomi

Aufpreis für TRENDLINE-Sitzkonzept ...
Medium FK-S
Komfort TFK-S

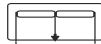
# Modell Hawaii

## Sofas mit 2 Armlehnen (mit & ohne Funktion)

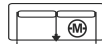
Typ	Sofa 2,5-sitzig Sitzraster 96cm	Sofa mit Sitzvorzug 2,5-sitzig Sitzraster 96cm	Sofa mit Sitzvorzug 2,5-sitzig Sitzraster 96cm
bei Stoff:	Rücken Futter	Rücken Futter (Vorziehcouch)	Rücken Futter



AT beidseitig



AT beidseitig



AT beidseitig

Bestell-Nr.	S/22/95	SVZ/22/95	SVZ/22/95/M	--	--	--	--	--	--
-------------	---------	-----------	-------------	----	----	----	----	----	----

Liegefläche\*:  
192x73/76cm

\*je nach Sitztiefe!

Liegefläche\*:  
192x73/76cm

\*je nach Sitztiefe!

### Bestell-Nr.

ohne Stauraum

ohne Stauraum  
motorisch \* und  
mit eingebauter  
Sensorsteuerung  
(Touch it  
Technology)

ca. Außenmaß in cm	220	220	220	--	--	--	--	--	--
--------------------	-----	-----	-----	----	----	----	----	----	----

ca. Stoffbedarf in m	8,20			--	--	--	--	--	--
----------------------	------	--	--	----	----	----	----	----	----

### STOFF

#### Fremdstoff

#### Stoffgruppe 6

#### Stoffgruppe 7

#### Stoffgruppe 8

#### Stoffgruppe 9

#### Stoffgruppe 10

#### Stoffgruppe 11

#### Stoffgruppe 12

#### Q2 by Rohleder

### LEDER - alle Typen mit "RÜCKEN ECHT"

#### Casay / Arcade

#### Lavita / Napoli

#### Naomi

### LEDER - alle Typen mit "RÜCKEN FUTTERSTOFF"

#### Casay / Arcade

#### Lavita / Napoli

#### Naomi

### Aufpreis für TRENDLINE-Sitzkonzept ...

#### Medium FK-S

#### Komfort TFK-S

# Modell Hawaii

## Elemente & Sofas mit einer Armlehne (mit & ohne Funktion)

Typ	Element 1-sitzig Sitzraster 66cm	Sofa 2-sitzig Sitzraster 56cm	Sofa 2-sitzig Sitzraster 66cm	Sofa mit Sitzvorzug 2-sitzig Sitzraster 66cm	Sofa mit Sitzvorzug 2-sitzig Sitzraster 66cm	Sofa 2,5-sitzig Sitzraster 82cm	Sofa mit Sitzvorzug 2,5-sitzig Sitzraster 82cm	Sofa mit Sitzvorzug 2,5-sitzig Sitzraster 82cm	Sofa 2,5-sitzig Sitzraster 96cm
bei Stoff:	Rücken echt	Rücken echt	Rücken echt	Rücken echt (Vorziehcouch)	Rücken echt	Rücken Futter	Rücken Futter (Vorziehcouch)	Rücken Futter	Rücken Futter
	AT links	AT links	AT links	AT links	AT links	AT links	AT links	AT links	AT links
<b>Bestell-Nr.</b>	<b>10/65</b>	<b>S/20/55</b>	<b>S/20/65</b>	<b>SVZ/20/65</b>	<b>SVZ/20/65/M</b>	<b>S/20/80</b>	<b>SVZ/20/80</b>	<b>SVZ/20/80/M</b>	<b>S/20/95</b>
				Liegefläche*: 132x73/76cm	Liegefläche*: 132x73/76cm		Liegefläche*: 164x73/76cm	Liegefläche*: 164x73/76cm	
				*je nach Sitztiefe!	*je nach Sitztiefe!		*je nach Sitztiefe!	*je nach Sitztiefe!	
	AT rechts	AT rechts	AT rechts	AT rechts	AT rechts	AT rechts	AT rechts	AT rechts	AT rechts
<b>Bestell-Nr.</b>	<b>01/65</b>	<b>S/02/55</b>	<b>S/02/65</b>	<b>SVZ/02/65</b>	<b>SVZ/02/65/M</b>	<b>S/02/80</b>	<b>SVZ/02/80</b>	<b>SVZ/02/80/M</b>	<b>S/02/95</b>
				ohne Stauraum	ohne Stauraum		ohne Stauraum	ohne Stauraum	
					motorisch * und mit eingebauter Sensorsteuerung (Touch it Technology)			motorisch * und mit eingebauter Sensorsteuerung (Touch it Technology)	

ca. Außenmaß in cm	80	126	146	146	146	178	178	178	206
--------------------	----	-----	-----	-----	-----	-----	-----	-----	-----

ca. Stoffbedarf in m	4,70		6,35			6,70			6,80
----------------------	------	--	------	--	--	------	--	--	------

- STOFF**
- Fremdstoff
  - Stoffgruppe 6
  - Stoffgruppe 7
  - Stoffgruppe 8
  - Stoffgruppe 9
  - Stoffgruppe 10
  - Stoffgruppe 11
  - Stoffgruppe 12
  - Q2 by Rohleder

- LEDER - alle Typen mit "RÜCKEN ECHT"**
- Casay / Arcade
  - Lavita / Napoli
  - Naomi

- LEDER - alle Typen mit "RÜCKEN FUTTERSTOFF"**
- Casay / Arcade
  - Lavita / Napoli
  - Naomi










- Aufpreis für TRENDLINE-Sitzkonzept ...**
- Medium FK-S
  - Komfort TFK-S





## Modell Hawaii

# Zwischenelemente ohne Armlehnen (mit & ohne Funktion)

Typ	Element 1-sitzig Sitzraster 66cm	Sofa 2-sitzig Sitzraster 56cm	Sofa 2-sitzig Sitzraster 66cm	Sofa mit Sitzvorzug 2-sitzig Sitzraster 66cm	Sofa mit Sitzvorzug 2-sitzig Sitzraster 66cm	Sofa 2,5-sitzig Sitzraster 82cm	Sofa mit Sitzvorzug 2,5-sitzig Sitzraster 82cm	Sofa mit Sitzvorzug 2,5-sitzig Sitzraster 82cm	Sofa 2,5-sitzig Sitzraster 96cm
bei Stoff:	Rücken echt	Rücken echt	Rücken echt	Rücken echt (Vorziehcouch)	Rücken echt	Rücken Futter	Rücken Futter (Vorziehcouch)	Rücken Futter	Rücken Futter
									
	ohne AT		ohne AT	ohne AT	ohne AT	ohne AT	ohne AT	ohne AT	ohne AT
<b>Bestell-Nr.</b>	<b>19/65</b>	<b>S/29/55</b>	<b>S/29/65</b>	<b>SVZ/29/65</b>	<b>SVZ/29/65/M</b>	<b>S/29/80</b>	<b>SVZ/29/80</b>	<b>SVZ/29/80/M</b>	<b>S/29/95</b>
				Liegefläche*: 132x73/76cm	Liegefläche*: 132x73/76cm		Liegefläche*: 164x73/76cm	Liegefläche*: 164x73/76cm	
				*je nach Sitztiefe!	*je nach Sitztiefe!		*je nach Sitztiefe!	*je nach Sitztiefe!	

<b>Bestell-Nr.</b>			ohne Stauraum		ohne Stauraum		motorisch * und mit eingebauter Sensorsteuerung (Touch it Technology)		motorisch * und mit eingebauter Sensorsteuerung (Touch it Technology)	
ca. Außenmaß in cm	66	112	132	132	132	164	164	164	164	192
ca. Stoffbedarf in m	3,30		4,95			5,30				5,40

<b>STOFF</b>
<b>Fremdstoff</b>
<b>Stoffgruppe 6</b>
<b>Stoffgruppe 7</b>
<b>Stoffgruppe 8</b>
<b>Stoffgruppe 9</b>
<b>Stoffgruppe 10</b>
<b>Stoffgruppe 11</b>
<b>Stoffgruppe 12</b>
<b>Q2 by Rohleder</b>

**LEDER - alle Typen mit "RÜCKEN ECHT"**

Casay / Arcade

Lavita / Napoli

Naomi

**LEDER - alle Typen mit "RÜCKEN FUTTERSTOFF"**

Casay / Arcade

Lavita / Napoli

Naomi

**Aufpreis für TRENDLINE-Sitzkonzept ...**

Medium FK-S

Komfort TFK-S

# Modell Hawaii

## Zwischenelemente ohne Armlehnen (mit & ohne Funktion)

Typ	Sofa mit Sitzvorzug 2,5-sitzig	Sofa mit Sitzvorzug 2,5-sitzig
bei Stoff:	Sitzraster 96cm Rücken Futter (Vorziehcouch)	Sitzraster 96cm Rücken Futter



ohne AT



ohne AT

Bestell-Nr.	SVZ/29/95	SVZ/29/95/M	--	--	--	--	--	--	--
Liegefläche*:	Liegefläche*:								
192x73/76cm	192x73/76cm								
*je nach Sitztiefe!	*je nach Sitztiefe!								

### Bestell-Nr.

motorisch \* und  
mit eingebauter  
Sensorsteuerung  
(Touch it  
Technology)

ca. Außenmaß in cm	192	192	--	--	--	--	--	--	--
--------------------	-----	-----	----	----	----	----	----	----	----

ca. Stoffbedarf in m	--	--	--	--	--	--	--	--	--
----------------------	----	----	----	----	----	----	----	----	----

<b>STOFF</b>
<b>Fremdstoff</b>
<b>Stoffgruppe 6</b>
<b>Stoffgruppe 7</b>
<b>Stoffgruppe 8</b>
<b>Stoffgruppe 9</b>
<b>Stoffgruppe 10</b>
<b>Stoffgruppe 11</b>
<b>Stoffgruppe 12</b>
<b>Q2 by Rohleder</b>

**LEDER** - alle Typen mit "RÜCKEN ECHT"

<b>Casay / Arcade</b>
<b>Lavita / Napoli</b>
<b>Naomi</b>

**LEDER** - alle Typen mit "RÜCKEN FUTTERSTOFF"

<b>Casay / Arcade</b>
<b>Lavita / Napoli</b>
<b>Naomi</b>

**Aufpreis für TRENDLINE-Sitzkonzept ...**

<b>Medium FK-S</b>
<b>Komfort TFK-S</b>

# Modell Hawaii

## Abschlusselemente / Eckelemente

## Hocker

Typ	Club-longchair 1,5-sitzig Sitzraster 82cm	Ecksofa	Ecksofa	Trapez-ecke 1-sitzig	Eckteil 1-sitzig	Hocker	Hocker-bank
bei Stoff:	Rücken echt	Rücken echt	Rücken echt	Rücken echt	Rücken echt		

	AT links	links	links						
<b>Bestell-Nr.</b>	<b>CL/21</b>	<b>ES/80</b>	<b>ES/70</b>	<b>50</b>	<b>09</b>	<b>--</b>	<b>HO-65</b>	<b>HOBA</b>	<b>--</b>

	AT rechts	rechts	rechts						
<b>Bestell-Nr.</b>	<b>CL/12</b>	<b>ES/08</b>	<b>ES/07</b>						

bodenfrei bodenfrei

Komfort FK-Sitz nicht möglich!

ca. Außenmaß in cm	96x166	95x218	95x200	110x110	89x89	--	65x65	94x62	--
--------------------	--------	--------	--------	---------	-------	----	-------	-------	----

ca. Stoffbedarf in m						--	1,65		--
----------------------	--	--	--	--	--	----	------	--	----

<b>STOFF</b>
<b>Fremdstoff</b>
<b>Stoffgruppe 6</b>
<b>Stoffgruppe 7</b>
<b>Stoffgruppe 8</b>
<b>Stoffgruppe 9</b>
<b>Stoffgruppe 10</b>
<b>Stoffgruppe 11</b>
<b>Stoffgruppe 12</b>
<b>Q2 by Rohleder</b>

<b>LEDER - alle Typen mit "RÜCKEN ECHT"</b>
<b>Casay / Arcade</b>
<b>Lavita / Napoli</b>
<b>Naomi</b>

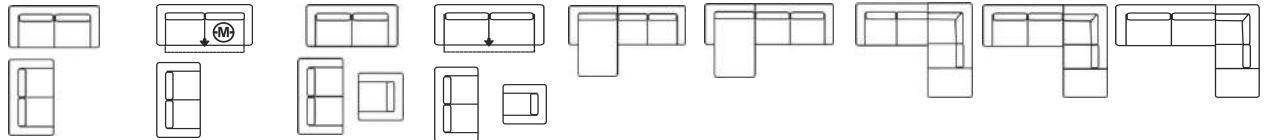
<b>LEDER - alle Typen mit "RÜCKEN FUTTERSTOFF"</b>
<b>Casay / Arcade</b>
<b>Lavita / Napoli</b>
<b>Naomi</b>

<b>Aufpreis für TRENDLINE-Sitzkonzept ...</b>
<b>Medium FK-S</b>
<b>Komfort TFK-S</b>





# Kombinations-Beispiele



Zusammen-  
stellung:

S/22/80  
S/22/65

SVZ/22/80  
S/22/65

S/22/80  
S/22/65  
11/65

SVZ/22/95  
S/22/65  
11/55

CL/21  
S/02/65

CL/21  
S/02/80

S/20/65  
ES/08

S/20/80  
ES/08

S/20/95  
ES/08

Detailinformationen siehe Einzeltyp bzw. Typenspalte!

ca. Platzbedarf in cm

--

--

--

--

166x242

166x274

241x218

273x218

301x218

ca. Stoffbedarf in m

**STOFF**

**Fremdstoff**

Stoffgruppe 6

Stoffgruppe 7

Stoffgruppe 8

Stoffgruppe 9

Stoffgruppe 10

Stoffgruppe 11

Stoffgruppe 12

Q2 by Rohleder

**LEDER - alle Typen mit "RÜCKEN ECHT"**

Casay / Arcade

Lavita / Napoli

Naomi

**LEDER - alle Typen mit "RÜCKEN FUTTERSTOFF"**

Casay / Arcade

Lavita / Napoli

Naomi

**Aufpreis für TRENDLINE-Sitzkonzept ...**

Medium FK-S

Komfort TFK-S

# Zubehör

## Aufpreise Zubehör

Typ	Stoff- metrage pro Meter	Aufpreis je Seite für <b>Seiten- boden in Originalstoff</b>	Aufpreis je Seite für <b>Seiten- abschluss- blende</b>	Aufpreis je Seite für <b>Funktions- Seiten- abschluss- blende</b>	Wurfkissen pro Stück	Kissen groß pro Stück	Nieren- kissen pro Stück	Kissen 50 pro Stück	Kissen 50/30 pro Stück
-----	--------------------------------	---	--	---	-------------------------	-----------------------------	--------------------------------	---------------------------	------------------------------



Bestell-Nr.	lfdm / m <sup>2</sup>	SBO	SAB	SAB/FU	KI	KI/G	NIKI	KI/50	KI/50/30
	Stoffe (lfdm) liegen zwischen 1,35m bis 1,40m breit! Leder (m <sup>2</sup> ) nur ganze Häute lieferbar! Zuschnitte werden mit Verschnitt berechnet!	für feststehende Elemente ohne Funktion (Sofas, Zwischenbau- elemente, ...)	für Funktionsteile mit Sitzverstellung (Sitzvorzug, Querschläfer, ...)	für Funktionsteile mit Rücken- verstellung (98/ERV/2, 99/ERV/2, ES././RF, L././RFMT, R././RFMT, ...)	Füllung: HCS Kugelfasern und Polyschaum-Sticks			Federn-/Faser-Gemisch im Inlett	
		Bei Abschluss ohne Armlehne zwingend erforderlich!							
		Achtung: Nachträgliche Montage ist nur schwer möglich!	Achtung: Wird immer passend zum jeweils bestellten Modell gefertigt! Nachträgliche Montage ist nur schwer möglich!						
ca. Außenmaß in cm	--	--	3	3	40x40	55x55	62x32	50x50	50x30
ca. Stoffbedarf in m	--	0,60	0,70	1,00	0,65	0,90	0,90	0,80	0,65

### STOFF

#### Fremdstoff

#### Stoffgruppe 6

#### Stoffgruppe 7

#### Stoffgruppe 8

#### Stoffgruppe 9

#### Stoffgruppe 10

#### Stoffgruppe 11

#### Stoffgruppe 12

#### Q2 by Rohleder

### LEDER

#### Casay / Arcade

#### Lavita / Napoli

#### Naomi

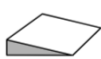
Artikel	Leder- pflageset	Pflegeset "Active Line" by Höpke	Armeilfuß Höhe 3,5cm	Stützfuß Höhe 6,5cm od. 9cm od. 12cm	Stützfuß Höhe 13,5cm od. 14,5cm od. 16,5cm	Stützfuß Höhe 18cm od. 19cm od. 22cm	Aufpreis je Holzfuß <b>Sonder- normbeizton</b>
	pro Set	pro Set	je Fuß	je Fuß	je Fuß	je Fuß	

### Einzelbest.

# Zubehör

## Aufpreise Zubehör

Typ	Keilkissen pro Stück	Keilkissen <b>groß</b> pro Stück	Kopfrolle pro Stück	Aufpreis pro Stück für zusätzliche <b>Seiten- tasche</b>
-----	-------------------------	--	------------------------	---



Bestell-Nr.	Keilkissen	Keilkissen <b>groß</b>	KORO		--	--
				Bei Typen mit Kabelhand- schalter wird standardmäßig eine Seitentasche angebracht!		

ca. Außenmaß in cm	35x35x8	50x30x12	ø15x50	--	--	--
ca. Stoffbedarf in m	0,60	0,70	0,50	0,40	--	--

STOFF						
Fremdstoff						
Stoffgruppe 6						
Stoffgruppe 7						
Stoffgruppe 8						
Stoffgruppe 9						
Stoffgruppe 10						
Stoffgruppe 11						
Stoffgruppe 12						
Q2 by Rohleder						


LEDER						
Casay / Arcade						
Lavita / Napoli						
Naomi						

Artikel	Gleiter (Kunststoff) Höhe 1,5cm od. 2,5cm od. 3,5cm pro Stück	Gleiter (Kunststoff) Höhe 5cm ⇨ pro Stück	Achtung: Nur für Typen <u>ohne</u> Funktion möglich. Funktionstypen nur auf Anfrage!	Gleiter (Kunststoff) Höhe 6,5cm od. 9cm od. 12cm pro Stück	Rollen (Kunststoff) Höhe 3,5cm pro Stück	Rollen (Kunststoff) Höhe 5cm pro Stück	Stein-/ Parkettrollen (Kunststoff) Höhe 3,5cm pro Stück	Stein-/ Parkettrollen (Kunststoff) Höhe 5cm pro Stück

Einzelbest.						
an Stelle Gleiter 3,5cm						
an Stelle Rollen 3,5cm						



# Aufpreis für Sondermaße - Kürzungen in der Breite



- bei jedem Modell möglich!
- bei Stoff- und Ledergarnituren!
- mit GRUBER-Sitzkonzept (Sano-Select) komplett möglich!

**NEU**

**! Funktionsteile sind ausgenommen!!! (z.B. RE, WA, EG, SVZ, QS, BF, BC, KTV, RHV, RHV/STV, SRV...)**

**Aufpreis je Typ in Stoff und Leder**

Aufpreis für Typen 1-sitzig	Aufpreis für Typen 2-sitzig / offene Abschlüsse	Aufpreis für Typen 3-sitzig / 2,5-sitzig	Aufpreis für Typen Hocker
11/50; 10/50; 01/50; 19/50; 11/55; 10/55; 01/55; 19/55; 11/60; 10/60; 01/60; 19/60; 10/65; 01/65; 19/65; 10/70; 01/70; 19/70; 10/75; 01/75; 19/75; 10/90; 01/90; 19/90; AH/13; AH/31	S/22/50; S/20/50; S/02/50; S/29/50; S/22/55; S/20/55; S/02/55; S/29/55; S/22/60; S/20/60; S/02/60; S/29/60; S/22/65; S/20/65; S/02/65; S/29/65; * HA/16; * HA/61; * HA/26; * HA/62; 25/50; 52/50; 25; 52; 35/50; 53/50; 35; 53; 27/50; 72/50; 37/50; 73/50; * ES/80; * ES/08; * R/21; * R/12; * O/21; * O/12 * L/21; * L/12; * CL/21; * CL/12	S/33/60; S/30/60; S/03/60; S/39/60; S/33/50; S/30/50; S/03/50; S/39/50; S/33/55; S/30/55; S/03/55; S/39/55; S/22/70; S/20/70; S/02/70; S/29/70; S/22/75; S/20/75; S/02/75; S/29/75; S/22/80; S/20/80; S/02/80; S/29/80; S/22/90; S/20/90; S/02/90; S/29/90; CA/21; CA/12	55 HO-65 WHO MHO HOBA

\* Kürzung nur am Hockerteil!

**! Funktionsteile sind ausgenommen!!! (z.B. RE, WA, EG, SVZ, QS, BF, BC, KTV, RHV, RHV/STV, SRV...)**