

Möbel LETZ

Finden und Wohlfühlen



Typenplan

Hawaii von Gruber - Polstergarnitur braun

Wichtiger Hinweis für Sie

Etwaige Hinweise des Herstellers in dieser Produktinformation, die sich auf die Gewährleistung beziehen, haben für Sie keinerlei Bindungswirkung und können von Ihnen ignoriert werden. Ihre gesetzlichen Gewährleistungsrechte als Verbraucher uns gegenüber, als Ihrem Verkäufer, werden dadurch in keiner Weise berührt oder eingeschränkt. Sie können sich wegen aller Mängel jederzeit an uns wenden. Darüber hinaus gehende Herstellergarantien bleiben natürlich unberührt. Dieser Artikel wird hergestellt von Gruber Polstermöbel GmbH, Werkstraße 11-13, 96242 Sonnefeld, Deutschland

Möbel Letz GmbH
Am Gewerbepark 11
06895 Zahna-Elster

Tel.: 035383 - 6018 50
Fax.: 035383 - 6018 17



Typen-Darstellung sind schematisch und beinhalten keine Modellspezifikation.
Abweichungen bzw. Korrektur von irrtümlichen Angaben behalten wir uns vor.




MADE IN GERMANY

Komplett handgemacht in Deutschland:
ZUSCHNITT, NÄHEN, POLSTERN



Bestellhinweise:

Gestell:	<ul style="list-style-type: none">- Massives Holzgestell, alle tragenden Teile aus Buchenholz bzw. Tischlerplatte.- Seitenwangen mit Werkstoffplatte. Gestelle verleimt und gedübelt.		
Sitz:	<ul style="list-style-type: none">- Sitz mit eleganter Kissenoptik- Sitzkonzept "Trendline" --> ACHTUNG: Verstärkungspaket nicht möglich! mit Sitzvarianten "SOFT", "MEDIUM" und "KOMFORT" (s. S. 5)		
Rücken:	<ul style="list-style-type: none">- Niedriglehner- Rückenkissen (Bodenkissen) sind vorgestellt befestigt und leger bezogen- eingefüllte Polyschaumkissen und Fillaufgabe- Gummigurtunterfederung, Polyschaumabdeckung		
Armlehne:	<ul style="list-style-type: none">- bodennahes <u>oder</u> bodenfreies Armteil- Armteile sind auf Wunsch optional (gegen Mehrpreis) stufenlos klappbar!- Armteilkissen angenäht		
Fußausführung:	<ul style="list-style-type: none">- gefülltes Polyschaumkissen und Fillaufgabe - leger gepolstert- Metallfuß F140 = (3,5cm), rund, Alu matt I Armteifuß bei bodennahen Armteil- Metallfuß F919, rund, Alu matt I Stützfuß- sowie Armteifuß bei bodenfreiem Armteil- Holzfuß *F141 = (3,5cm), Eichenholz, rund I Armteifuß bei bodennahem Armteil- Holzfuß *F142, Eichenholz, rund I Stützfuß- sowie Armteifuß bei bodenfreiem Armteil- Metallfuß F150, schwarz matt I Armteifuß bei bodenfreiem Armteil- Metallfuß F151, chrono I Armteifuß bei bodenfreiem Armteil- Holzfuß *F210, Eichenholz I Armteifuß bei bodenfreiem Armteil- Holzfuß F220 *1), Buchenholz, schräg I Armteifuß bei bodenfreiem Armteil- Holzfuß *F221, Eichenholz, schräg I Armteifuß bei bodenfreiem Armteil		
Holzfarben:	<ul style="list-style-type: none">- Eichefuß *F141, *F142, *F210 und *F221 nur in den Farben "natur geölt" und "bianco geölt" möglich!		
Rückenspannteile:	<ul style="list-style-type: none">- bei Stoff: siehe Beschreibung Text in der jeweiligen Typenspalte- bei Leder: siehe Leder-Rubrik - alle Typen mit Rücken echt, bzw. - alle Typen Rücken Futterstoff		
Seitenwangen:	<ul style="list-style-type: none">- in Futterstoff- gegen Aufpreis: Seitenboden im Original-Stoff- gegen Aufpreis: Seitenabschlussblende (SAB)		
Bezug:	<ul style="list-style-type: none">- Modell ist in Stoff und Leder lieferbar.		
Nähte:	<ul style="list-style-type: none">- Bei Ledergarnituren sind veränderte Zuschnitte und Nahtbilder gegenüber Stoffverarbeitung üblich.- Zier-, Kapp- oder Doppelnähte können in der Stoff- oder Lederausführung unterschiedlich ausfallen.- Herstellungsbedingt können in der Stoffausführung Nähte entfallen oder durch einfache Nähte ersetzt werden.		
Allgemeines:	<ul style="list-style-type: none">- moderne, bodenfreie, leger gearbeitete Garnitur mit gewollter Faltenbildung- Bitte beachten Sie, dass bei bodenfreien Modellen eventuell zusätzliche Stützfüße gebraucht werden. Wenn Sie zusätzliche Einzelelemente oder Sofas ohne Armlehnen als Zwischenbauteile verwenden, kann es sein, dass die Tragfähigkeit der Polstermöbel nicht gewährleistet ist. Um die Stabilität sicher zu stellen, ist es erforderlich, einen oder mehrere Stützfüße unter zu bauen. Im Einzelfall können Sie die genaue Anzahl der benötigten Zusatzfüße bei unserer Sachbearbeitung erfragen. Den Preis pro Stützfuß entnehmen Sie bitte der aktuellen Zubehörliste.- RüsCHFalten sind modellbedingt- Faltenbildung in Sitz und Rücken sind modellbedingt und stellen keinen Grund zur Beanstandung dar!- Wellen- oder Muldenbildung im Gebrauch sind je nach Bezugsart warentypisch.- Optische und polstertechnische Abweichungen zwischen fest gepolsterten Typen und baugleichen Funktionstypen sind technisch <u>nicht</u> zu vermeiden!		
Abmessungen:	<ul style="list-style-type: none">- Alle angegebenen Maße sind ca.-Maße in cm und sind auf der Grundlage von Fertigungszeichnungen errechnet- Wenn Sie mehrere Einzelelemente oder Sofas ohne Armlehne als Zwischenbauteile stellen möchten, können Maßtoleranzen bei den einzelnen Polstermodulen untereinander durch z.B. Versatz, Spalte, Elementverbinder oder Bezugsmaterial (Stoff/Leder) von bis zu +2cm pro Type möglich sein.		
		<p>Gesamtbreite: siehe jeweiliges Element "Außenmaß"</p> <p>Gesamthöhe: 88cm <u>oder</u> 90cm</p> <p>Sitzhöhe: 45cm <u>oder</u> 47cm</p> <p>Gesamttiefe: 88cm</p> <p>Standard-Sitztiefe: 54cm</p> <p>*Sonder-Sitztiefe: 48cm <u>oder</u> 51cm</p>	<ul style="list-style-type: none">- * Die Gesamthöhe ist an die Sitzhöhe gekoppelt- * Die Sitzhöhe wird durch unterschiedliche Gestelle, Erhöhung der Armteile, bzw. Stützfüße erreicht <p>*Sondersitztiefe gegen Mehrpreis</p>

Typen-Darstellung sind schematisch und beinhalten keine Modellspezifikation.
Abweichungen bzw. Korrektur von irrtümlichen Angaben behalten wir uns vor.

MADE IN GERMANY

Komplett handgemacht in Deutschland:
ZUSCHNITT, NÄHEN, POLSTERN



Bestellhinweise:

Modellname /-nummer:

Hawaii



AT bodennah
602 (SH=45cm)
603 (SH=47cm)



AT bodenfrei
604 (SH=45cm)
605 (SH=47cm)

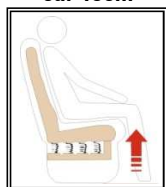


ACHTUNG: Armteile sind auf Wunsch optional klappbar

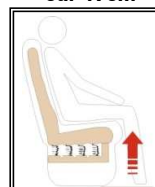
*** bei komplett abgeklapptem Armteil erhöht sich das Außenmaß um 10cm je Armteil!**

Sitzhöhe (SH):

ca. 45cm

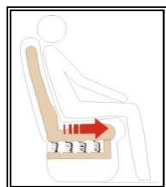


ca. 47cm

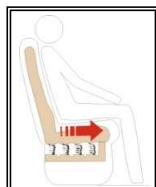


Sitztiefe (ST):

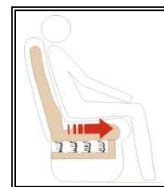
ca. 48cm = SONDER



ca. 51cm = SONDER




ca. 54cm = STANDARD (ohne Aufpreis!)



Wird nichts bei der Bestellung angegeben, wird automatisch Standard gefertigt!

ACHTUNG: Sondersitztiefe 48cm oder 51cm nur gegen Aufpreis möglich.

← Bitte bei Bestellung die Sitztiefe angeben! →



TREND
LINE

Bestellhinweise:



Fußausführung:

F140

Metallfuß, rund, Alu matt



Armteifuß 3,5cm für bodennahes
Armteil

F919

Metallfuß, rund, Alu matt



Stützfuß- sowie Armteifuß für
bodenfreies Armteil

*F141

Eiche-Holzfuß, rund



Armteifuß 3,5cm für bodennahes
Armteil

*F142

Eiche-Holzfuß, rund



Stützfuß- sowie Armteifuß für
bodenfreies Armteil

F150

Metallfuß, schwarz matt



F151

Metallfuß, chrono



Armteifuß für bodenfreies Armteil

*F210

Holzfuß, Eiche natur



F220 *1)

Buche-Holzfuß, schräg



*F221

Eiche-Holzfuß, schräg



Armteifuß für bodenfreies Armteil



***1) bitte bei Bestellung Beizton angeben!**


(andere Normbeiztöne gegen Aufpreis möglich!)

P4 - kirschbaumfarbig | P11 - wengefarbig | P16 RAL

9005 - schwarz | P40 - natur | P43 - eichefarbig
rustikal

*** bitte bei Bestellung Holzfarbe angeben!**

Eichefuß *F141+*F142 *F210 und *F221 nur in den
Farben "natur geölt" und "bianco geölt" möglich!



TREND
LINE

Bestellhinweise:



Sitzkonzept Trendline (SK):



* Verstärkungspaket **nicht** möglich!

Standard



TrendLine Sitzkomfort
„MEDIUM“

- 1 Gestell aus Buche-Holzwerkstoffen
- 2 Unterfederung Sitz mit dauerelastischen Metall-Wellenfedern
- 3 Sitzpolster mit Bonellfederkern und PU-Schaumstoffabdeckung
- 4 Unterfederung Rücken durch flexible Polstergurte
- 5 Unterfederung Rücken durch Polyurethan-Schaum
- 6 Rückenpolster aus formgeschnittenem Polyurethan-Schaum
- 7 Dielenabdeckung im Bezug vernäht



Wird nichts bei der Bestellung angegeben, wird automatisch "MEDIUM" geliefert!

Aufpreis



TrendLine Sitzkomfort
„MEDIUM“

- 1 Gestell aus Buche-Holzwerkstoffen
- 2 Unterfederung Sitz mit dauerelastischen Metall-Wellenfedern
- 3 Sitzpolster mit Bonellfederkern und PU-Schaumstoffabdeckung
- 4 Unterfederung Rücken durch flexible Polstergurte
- 5 Unterfederung Rücken durch Polyurethan-Schaum
- 6 Rückenpolster aus formgeschnittenem Polyurethan-Schaum
- 7 Dielenabdeckung im Bezug vernäht

Aufpreis



TrendLine Sitzkomfort
„KOMFORT“

- 1 Gestell aus Buche-Holzwerkstoffen
- 2 Unterfederung Sitz mit dauerelastischen Metall-Wellenfedern
- 3 Sitzpolster mit Taschenfederkern und PU-Schaumstoffabdeckung
- 4 Unterfederung Rücken durch flexible Polstergurte
- 5 Unterfederung Rücken durch Polyurethan-Schaum
- 6 Rückenpolster aus formgeschnittenem Polyurethan-Schaum
- 7 Dielenabdeckung im Bezug vernäht

Sessel & Sofas mit 2 Armlehnen (mit & ohne Funktion)

Bestell-Nr.		ohne Stauraum	ohne Stauraum
Sessel (AT bodeneben) mit Kunststoff-Rollen ohne Mehrpreis möglich - wenn dies bei Bestellung angegeben wird!			motorisch * und mit eingebauter Sensorsteuerung (Touch it Technology)






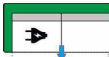






STOFF		
Fremdstoff	--	--
Stoffgruppe 6	--	--
Stoffgruppe 7	--	--
Stoffgruppe 8	--	--
Stoffgruppe 9	--	--
Q2 by Rohleder	--	--

LEDER - alle Typen mit "RÜCKEN FUTTERSTOFF"						
Arcade	--	--	--	--	--	--
Lavita / Napoli	--	--	--	--	--	--

Aufpreis für TRENDLINE-Sitzkonzept ...		
Medium FK-S	--	--
Komfort TFK-S	--	--
Aufpreis je Typ für Sonder-Sitztiefe...		
ST: 48cm	--	--
ST: 51cm	--	--







--	--

Elemente & Sofas mit einer Armlehne (mit & ohne Funktion)

Typ	Element 1-sitzig Sitzraster 66cm	Sofa 2-sitzig Sitzraster 56cm	Sofa 2-sitzig Sitzraster 66cm	Sofa 2,5-sitzig Sitzraster 82cm	Sofa mit Sitzvorzug 2,5-sitzig Sitzraster 82cm Rücken Futter (Vorziehcouch)	Sofa mit Sitzvorzug 2,5-sitzig Sitzraster 82cm Rücken Futter			
bei Stoff:	Rücken echt	Rücken echt	Rücken echt	Rücken Futter					
									
	AT links	AT links	AT links	AT links	AT links	AT links			
Bestell-Nr.	10/65	S/20/55	S/20/65	S/20/80	SVZ/20/80	SVZ/20/80/M	--	--	--
					Liegefläche*: 164x70/73/76cm	Liegefläche*: 164x70/73/76cm			
					*je nach Sitztiefe!	*je nach Sitztiefe!			
									
	AT rechts	AT rechts	AT rechts	AT rechts	AT rechts	AT rechts			
Bestell-Nr.	01/65	S/02/55	S/02/65	S/02/80	SVZ/02/80	SVZ/02/80/M			
					ohne Stauraum	ohne Stauraum			
						motorisch * und mit eingebauter Sensorsteuerung (Touch it Technology)			
ca. Außenmaß in cm	80	126	146	178	178	178	--	--	--
ca. Stoffbedarf in m	4,70		6,35	6,70			--	--	--
STOFF									
Fremdstoff							--	--	--
Stoffgruppe 6							--	--	--
Stoffgruppe 7							--	--	--
Stoffgruppe 8							--	--	--
Stoffgruppe 9							--	--	--
Q2 by Rohleder							--	--	--
LEDER - alle Typen mit "RÜCKEN ECHT"									
Arcade							--	--	--
Lavita / Napoli							--	--	--
LEDER - alle Typen mit "RÜCKEN FUTTERSTOFF"									
Arcade							--	--	--
Lavita / Napoli							--	--	--
Aufpreis für TRENDLINE-Sitzkonzept ...									
Medium FK-S							--	--	--
Komfort TFK-S							--	--	--
Aufpreis je Typ für Sonder-Sitztiefe...									
ST: 48cm							--	--	--
ST: 51cm							--	--	--

Achtung! Sobald diese Typen als Abschluss-, Zwischenbau- oder Einzel-Elemente bestellt werden, müssen zusätzliche Stützfüße verbaut werden.


Zwischenelemente ohne Armlehnen (mit & ohne Funktion)

Typ	Element 1-sitzig Sitzraster 66cm	Sofa 2-sitzig Sitzraster 56cm	Sofa 2-sitzig Sitzraster 66cm	Sofa 2,5-sitzig Sitzraster 82cm	Sofa mit Sitzvorzug 2,5-sitzig Sitzraster 82cm Rücken Futter (Vorziehcouch)	Sofa mit Sitzvorzug 2,5-sitzig Sitzraster 82cm Rücken Futter			
bei Stoff:	Rücken echt	Rücken echt	Rücken echt	Rücken Futter					
							ohne AT	ohne AT	ohne AT
Bestell-Nr.	19/65	S/29/55	S/29/65	S/29/80	SVZ/29/80	SVZ/29/80/M	--	--	--
					Liegefläche*: 164x70/73/76cm *je nach Sitztiefe!	Liegefläche*: 164x70/73/76cm *je nach Sitztiefe!			

Bestell-Nr.



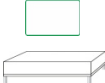
									motorisch * und mit eingebauter Sensorsteuerung (Touch it Technology)
ca. Außenmaß in cm	66	112	132	164	164	164	--	--	--
ca. Stoffbedarf in m	3,30		4,95	5,30			--	--	--
STOFF									
Fremdstoff							--	--	--
Stoffgruppe 6							--	--	--
Stoffgruppe 7							--	--	--
Stoffgruppe 8							--	--	--
Stoffgruppe 9							--	--	--
Q2 by Rohleder							--	--	--
LEDER - alle Typen mit "RÜCKEN ECHT"									
Arcade							--	--	--
Lavita / Napoli							--	--	--
LEDER - alle Typen mit "RÜCKEN FUTTERSTOFF"									
Arcade							--	--	--
Lavita / Napoli							--	--	--
Aufpreis für TRENDLINE-Sitzkonzept ...									
Medium FK-S							--	--	--
Komfort TFK-S							--	--	--
Aufpreis je Typ für Sonder-Sitztiefe...									
ST: 48cm							--	--	--
ST: 51cm							--	--	--


Achtung! Sobald diese Typen als Abschluss-, Zwischenbau- oder Einzel-Elemente bestellt werden, müssen zusätzliche Stützfüße verbaut werden.



Longchair

Hocker

Typ	Club-longchair				Hocker	Hocker-bank			
	1,5-sitzig								
	Sitzraster 82cm								
bei Stoff:	Rücken echt								
									
	AT links								
Bestell-Nr.	CL/21	--	--	--	HO-65	HOBA	--	--	--

									
	AT rechts								
Bestell-Nr.	CL/12								

bodenfrei bodenfrei

Komfort FK-Sitz nicht möglich!






ca. Außenmaß in cm	96x166	--	--	--	65x65	94x62	--	--	--
ca. Stoffbedarf in m		--	--	--	1,65		--	--	--
STOFF									
Fremdstoff	--	--	--				--	--	--
Stoffgruppe 6	--	--	--				--	--	--
Stoffgruppe 7	--	--	--				--	--	--
Stoffgruppe 8	--	--	--				--	--	--
Stoffgruppe 9	--	--	--				--	--	--
Q2 by Rohleder	--	--	--				--	--	--

LEDER - alle Typen mit "RÜCKEN ECHT"									
Arcade	--	--	--				--	--	--
Lavita / Napoli	--	--	--				--	--	--

LEDER - alle Typen mit "RÜCKEN FUTTERSTOFF"									
Arcade	--	--	--				--	--	--
Lavita / Napoli	--	--	--				--	--	--


Aufpreis für TRENDLINE-Sitzkonzept ...									
Medium FK-S	--	--	--				--	--	--
Komfort TFK-S	--	--	--	nicht lieferbar!	nicht lieferbar!		--	--	--
Aufpreis je Typ für Sonder-Sitztiefe...									
ST: 48cm	--	--	--	--	--		--	--	--
ST: 51cm	--	--	--	--	--		--	--	--

Achtung! Sobald diese Typen als Abschluss-, Zwischenbau- oder Einzel-Elemente bestellt werden, müssen zusätzliche Stützfüße verbaut werden.

Typ	Aufpreis für Rücken "echt "	Aufpreis für Kopfstütze "eckig "	Aufpreis für Kopfstütze "eckig "	Aufpreis je Armteil für Armteil klappbar stufenlos	ohne Aufpreis Kabelhand-schalter für Sitzvorzug motorisch	➡ Alternativ zu Sensor-Steuerung (Touch it Technology)!		
	2,5-sitzig (82er Raster)	lose & steckbar 7-fach rasterbar	lose & steckbar 7-fach rasterbar					
								
Bestell-Nr.	RUE/2/80	KS/50	KS/65	AT/K	KHS	--	--	--
		Hinter jedem geraden Rückenteil sind standardmäßig Taschen zum Einstecken der Kopfstütze vorgesehen, so dass sich die Position einer Kopfstütze jederzeit variabel gestalten lässt.	Hinter jedem geraden Rückenteil sind standardmäßig Taschen zum Einstecken der Kopfstütze vorgesehen, so dass sich die Position einer Kopfstütze jederzeit variabel gestalten lässt.		inkl. Armteil-Tasche ACHTUNG! Wird nichts bei der Bestellung angegeben, wird automatisch <u>mit Sensorsteuerung (Touch it Technology)</u> gefertigt!			
ca. Außenmaß in cm	--	B 50/H 21/T 14	B 65/H 21/T 14	--	--	--	--	--
ca. Stoffbedarf in m	1,80			--	--	--	--	--
STOFF								
Fremdstoff					--	--	--	--
Stoffgruppe 6					--	--	--	--
Stoffgruppe 7					--	--	--	--
Stoffgruppe 8					--	--	--	--
Stoffgruppe 9					--	--	--	--
Q2 by Rohleder					--	--	--	--
LEDER - alle Typen mit "RÜCKEN ECHT"								
Arcade	--				--	--	--	--
Lavita / Napoli	--				--	--	--	--
LEDER - alle Typen mit "RÜCKEN FUTTERSTOFF"								
Arcade	--				--	--	--	--
Lavita / Napoli	--				--	--	--	--
Aufpreis für TRENDLINE-Sitzkonzept ...								
Medium FK-S	--	--	--	--	--	--	--	--
Komfort TFK-S	--	--	--	--	--	--	--	--
Aufpreis je Typ für Sonder-Sitztiefe...								
ST: 48cm	--	--	--	--	--	--	--	--
ST: 51cm	--	--	--	--	--	--	--	--

--	--

Kombinations-Beispiele



Zusammen- stellung:	S/22/80 S/22/65	SVZ/22/80 S/22/65	S/22/80 S/22/65 11/65	CL/21 S/02/65	CL/21 S/02/80
------------------------	--------------------	----------------------	-----------------------------	------------------	------------------

Detailinformationen siehe Einzeltyp bzw. Typenspalte!

ca. Platzbedarf in cm	--	--	--	166x242	166x274	--	--	--	--
ca. Stoffbedarf in m						--	--	--	--
STOFF									
Fremdstoff						--	--	--	--
Stoffgruppe 6						--	--	--	--
Stoffgruppe 7						--	--	--	--
Stoffgruppe 8						--	--	--	--
Stoffgruppe 9						--	--	--	--
Q2 by Rohleder						--	--	--	--
LEDER - alle Typen mit "RÜCKEN ECHT"									
Arcade						--	--	--	--
Lavita / Napoli						--	--	--	--
LEDER - alle Typen mit "RÜCKEN FUTTERSTOFF"									
Arcade						--	--	--	--
Lavita / Napoli						--	--	--	--
Aufpreis für TRENDLINE-Sitzkonzept ...									
Medium FK-S						--	--	--	--
Komfort TFK-S						--	--	--	--
Aufpreis je Typ für Sonder-Sitztiefe...									
ST: 48cm						--	--	--	--
ST: 51cm						--	--	--	--

Verstärkungspaket

VERSTÄRKUNGS-PAKET

SITZKOMFORT BIS 200 KG PRO SITZPLATZ*



Verstärkungspaket
belastbar bis 200 kg pro Sitzeinheit

7 SCHLAGKRÄFTIGE ARGUMENTE FÜR „STARKE PERSÖNLICHKEITEN“

- ① Verstärktes Grundgestell
- ② Verstärkte Sitzfederung
- ③ Verstärkte Sitzschäume
- ④ Verstärkte Rückenschäume
- ⑤ Verstärkte Rückenfederung
- ⑥ Verschiedene Sitzhöhen
- ⑦ Verschiedene Sitzbreiten



⚠ Funktionsteile sind ausgenommen!!! (z.B. SVZ, BC, ...)
nur mit 5-Gang-Federkern möglich!
GRUBER-Sitzkonzept (Sano-Select) nicht möglich!

⚠ Verstärkungspaket mit Trendline-Sitzkonzept nicht möglich!

Aufpreis für Typen 1-sitzig	Aufpreis für Typen 2-sitzig / 1,5-sitzig	Aufpreis für Typen 3-sitzig / 2,5-sitzig	Aufpreis für Eck- elemente
11/50; 10/50; 01/50; 19/50; 11/55; 10/55; 01/55; 19/55; 11/60; 10/60; 01/60; 19/60; 10/65; 01/65; 19/65; 10/70; 01/70; 19/70;	S/22/50; S/20/50; S/02/50; S/29/50; S/22/55; S/20/55; S/02/55; S/29/55; S/22/60; S/20/60; S/02/60; S/29/60; S/22/65; S/20/65; S/02/65; S/29/65; 10/75; 01/75; 19/75; 10/80; 01/80; 19/80; 10/90; 01/90; 19/90; 10/95; 01/95; 19/95; HA/16; HA/61; 25/50; 52/50; 25; 52; 27/50; 72/50; L/21; L/12; R/21; R/12; O/21; O/12;	S/33/60; S/30/60; S/03/60; S/39/60; S/33/50; S/30/50; S/03/50; S/39/50; S/33/55; S/30/55; S/03/55; S/39/55; S/22/70; S/20/70; S/02/70; S/29/70; S/22/75; S/20/75; S/02/75; S/29/75; S/22/80; S/20/80; S/02/80; S/29/80; S/22/90; S/20/90; S/02/90; S/29/90; ES/80; ES/08; HA/26; HA/62; 37/50; 73/50; 35/50; 53/50; 35; 53;	50 09 92 05 09/Z




ACHTUNG: Je nach Zusammenstellung können zusätzliche Füße erforderlich sein!

Zubehör	

Zubehör

Typ	Stoff- metrage	Aufpreis je Seite für	Aufpreis je Seite für	Aufpreis je Seite für	Wurfkissen	Kissen groß	Nieren- kissen	Kissen 50	Kissen 50/30
* + Versand	pro Meter	Seiten- boden im Originalstoff	Seiten- abschluss- blende	Funktions- Seiten- abschluss- blende	pro Stück	pro Stück	pro Stück	pro Stück	pro Stück

Bitte beachten Sie weitere Informationen auf der letzten Seite.



Bestell-Nr.	lfdm / m²	SBO	SAB	SAB/FU	KI	KI/G	NIKI	KI/50	KI/50/30
	Stoffe (lfdm) liegen zwischen 1,35m bis 1,40m breit! Leder (m²) nur ganze Häute lieferbar! Zuschnitte werden mit Verschnitt berechnet!	für feststehende Elemente ohne Funktion (Sofas, Zwischenbauelemente, ...)	für Funktionsteile mit Sitzverstellung (Sitzvorzug, ...)	für Funktionsteile mit Rückenverstellung (99/ERV/2, ES/./RF, L././RFMT, R././RFMT, ...)	Füllung: HCS Kugelfasern und Polyschaum-Sticks			Federn-/Faser-Gemisch im Inlett	
		Bei Abschluss ohne Armlehne zwingend erforderlich!							
		Achtung: Nachträgliche Montage ist nur schwer möglich!	Achtung: Wird immer passend zum jeweils bestellten Modell gefertigt! Nachträgliche Montage ist nur schwer möglich!						
ca. Außenmaß in cm	--	--	3	3	40x40	55x55	62x32	50x50	50x30
ca. Stoffbedarf in m	--	0,60	0,70	1,00	0,65	0,90	0,90	0,80	0,65
STOFF									
Fremdstoff	-								
Stoffgruppe 6									
Stoffgruppe 7									
Stoffgruppe 8									
Stoffgruppe 9									
Q2 by Rohleder									

LEDER
Arcade
Lavita / Napoli

Artikel	Leder- pflegeset	Pflegeset "Active Line"	Armteifuß	Stützfuß	Stützfuß	Stützfuß	Aufpreis je Holzfuß
* + Versand		by Höpke	Höhe 3,5cm	Höhe 6,5cm od. 9cm od. 12cm	Höhe 13,5cm od. 14,5cm od. 16,5cm	Höhe 18cm od. 19cm od. 22cm	Sonder- normbeizton
			Holz- oder Metallfuß möglich! Bitte entsprechend Modell- bzw. Fußbezeichnung angeben!				
	pro Set	pro Set	je Fuß	je Fuß	je Fuß	je Fuß	
Einzelbest. *							--

Zubehör	

Aufpreise Zubehör


Typ	Keilkissen pro Stück	Keilkissen groß pro Stück	Kopfrolle pro Stück	Aufpreis pro Stück für zusätzliche Seiten- tasche	Kopfstütze pro Stück	Nackenkissen mit Gegengewicht pro Stück	Kopfkissen mit Gegengewicht pro Stück
* + Versand							



Bestell-Nr.	Keilkissen	Keilkissen groß	KORO		KS-800	NAKI	KOKI	--	--
				Bei Typen mit Kabelhand- schalter wird standardmäßig eine Seitentasche angebracht!	Bei Leder wird die Unterseite mit Anti-Rutsch- Gewebe verarbeitet! ACHTUNG: Nur bei Modellen mit umpolstertem Rücken möglich!				
ca. Außenmaß in cm	35x35x8	50x30x12	ø15x50	--	B 31/H 14/T 29	B 47/H 21/T 4,5	B 33/H 33/T 12	--	--
ca. Stoffbedarf in m	0,60	0,70	0,50	0,40	0,70	0,65	0,65	--	--
STOFF									
Fremdstoff								--	--
Stoffgruppe 6								--	--
Stoffgruppe 7								--	--
Stoffgruppe 8								--	--
Stoffgruppe 9								--	--
Q2 by Rohleder								--	--
LEDER									
Arcade								--	--
Lavita / Napoli								--	--

Artikel	Gleiter (Kunststoff) Höhe 1,5cm od. 2,5cm od. 3,5cm pro Stück	Gleiter (Kunststoff) Höhe 5cm ⇔ pro Stück	Achtung: Nur für Typen <u>ohne</u> Funktion möglich. Funktionstypen nur auf Anfrage!	Gleiter (Kunststoff) Höhe 6,5cm od. 9cm od. 12cm pro Stück	Rollen (Kunststoff) Höhe 3,5cm pro Stück	Rollen (Kunststoff) Höhe 5cm pro Stück	Stein-/ Parkettrollen (Kunststoff) Höhe 3,5cm pro Stück	Stein-/ Parkettrollen (Kunststoff) Höhe 5cm pro Stück
* + Versand								
Einzelbest. *			--					--
an Stelle Gleiter 3,5cm	--		--	--			--	--
an Stelle Rollen 3,5cm	--	--	--	--	--		--	--

Aufpreis für Sondermaße - Kürzungen in der Breite



- Bei jedem Modell möglich!
- Bei Stoff- und Ledergarnituren!
- Mit GRUBER-Sitzkonzept (Sano-Select) komplett möglich!




Funktionsteile sind ausgenommen!

Aufpreis für Typen 1-sitzig	Aufpreis für Typen 2-sitzig / offene Abschlüsse	Aufpreis für Typen 3-sitzig / 2,5-sitzig	Aufpreis für Typen Hocker
11/50; 10/50; 01/50; 19/50; 11/55; 10/55; 01/55; 19/55; 11/60; 10/60; 01/60; 19/60; 10/65; 01/65; 19/65; 10/70; 01/70; 19/70; 10/75; 01/75; 19/75; 10/90; 01/90; 19/90; AH/13; AH/31	S/22/50; S/20/50; S/02/50; S/29/50; S/22/55; S/20/55; S/02/55; S/29/55; S/22/60; S/20/60; S/02/60; S/29/60; S/22/65; S/20/65; S/02/65; S/29/65; * HA/16; * HA/61; * HA/26; * HA/62; 25/50; 52/50; 25; 52; 35/50; 53/50; 35; 53; 27/50; 72/50; 37/50; 73/50; * ES/80; * ES/08; * R/21; * R/12; * O/21; * O/12 * L/21; * L/12; * CL/21; * CL/12	S/33/60; S/30/60; S/03/60; S/39/60; S/33/50; S/30/50; S/03/50; S/39/50; S/33/55; S/30/55; S/03/55; S/39/55; S/22/70; S/20/70; S/02/70; S/29/70; S/22/75; S/20/75; S/02/75; S/29/75; S/22/80; S/20/80; S/02/80; S/29/80; S/22/90; S/20/90; S/02/90; S/29/90; CA/21; CA/12	55 HO-65 WHO MHO HOBA

* Kürzung nur am Hockerteil!

Informationen zu SBO, SAB, SAB/FU



- Bei Abschluss ohne Armlehne zwingend erforderlich!
- Um die Stabilität sicherzustellen, ist es erforderlich, einen oder mehrere Stützfüße (gegen Berechnung) anzubringen.

 **ACHTUNG:** Eine nachträgliche Montage ist nur schwer möglich!

Seitenboden im Originalstoff (SBO):



Für feststehende Elemente ohne Funktion
(Sofas, Zwischenbauelemente, ...)

Seitenabschlussblende (SAB):



Für Funktionsteile mit Sitzverstellung
(Sitzvorzug, ...)



ACHTUNG: Eine optische Abweichung ist möglich, da immer passend zum jeweils bestellten Modell gefertigt wird.

Seitenabschlussblende (SAB/FU):



Für Funktionsteile mit Rückenverstellung
(99/ERV/2, ES/.../RF, L/...RFMT, R/.../RFMT,...)



ACHTUNG: Eine optische Abweichung ist möglich, da immer passend zum jeweils bestellten Modell gefertigt wird.