

Möbel LETZ

Finden und Wohlfühlen



Typenplan

Cali von MCA Direkt - Wohnwand 1006725 weiß/ Wotan Eiche







Wichtiger Hinweis für Sie

Etwaige Hinweise des Herstellers in dieser Produktinformation, die sich auf die Gewährleistung beziehen, haben für Sie keinerlei Bindungswirkung und können von Ihnen ignoriert werden. Ihre gesetzlichen Gewährleistungsrechte als Verbraucher uns gegenüber, als Ihrem Verkäufer, werden dadurch in keiner Weise berührt oder eingeschränkt. Sie können sich wegen aller Mängel jederzeit an uns wenden. Darüber hinaus gehende Herstellergarantien bleiben natürlich unberührt. Dieser Artikel wird hergestellt von MCA furniture GmbH, Hainbergstraße 16, 32816 Schieder-Schwalenberg, Deutschland

Möbel Letz GmbH
Am Gewerbepark 11
06895 Zahna-Elster

Tel.: 035383 - 6018 50





Fax.: 035383 - 6018 17

CALI		Beleuchtungsempfehlung(Optional)		Artnr	
<p>CALI Front: weiß Melamin Nachbildung Korpus: weiß Melamin Nachbildung Korpusabsetzung: Wotan Eiche Melamin Nachbildung Rückwand sichtbar: Wotan Eiche Nachbildung Rückwand hinter Türen & Schubkästen: weiß Nachbildung Frontglas & Glasböden: Klarglas / Griffe: Metall Schubkästen: Unterflurführung gedämpft / Türen: gedämpft / Rückwandbeleuchtung optional</p>					
	<p>CALI Wohnkombination W01 Besteht aus: T10/T31/T50 Deckplattenbeleuchtung inklusive Rückwandbeleuchtung optional</p> <p>Beleuchtungsempfehlung(Optional) B/H/T ca. 280/198/44 cm VPE 1 / Collis 6 / 0,423 cbm / 187 kg / zerlegt</p>	<p>LED Rückwand 045 cm 3er Set 1 x 1009961 / T10 Memory Funkfern. 40W Trafo 1 x 1009968</p>	<p>1006725</p>		
	<p>CALI Wohnkombination W02 Besteht aus: T20/T30/T52 Deckplattenbeleuchtung inklusive Rückwandbeleuchtung optional</p> <p>Beleuchtungsempfehlung(Optional) B/H/T ca. 324/198/44 cm VPE 1 / Collis 5 / 0,407 cbm / 169 kg / zerlegt</p>	<p>LED Rückwand 045 cm 2er Set 1 x 1009960 / T20 Memory Funkfern. 40W Trafo 1 x 1009968</p>	<p>1006726</p>		
	<p>CALI Sideboard T01 3 Türen/3 SK Deckplattenbeleuchtung inklusive</p> <p>Beleuchtungsempfehlung(Optional) B/H/T ca. 156/83/44 cm VPE 1 / Collis 2 / 0,2 cbm / 95 kg / zerlegt</p>	<p>Memory Funkfern. 40W Trafo 1 x 1009968</p>	<p>1006705</p>		
	<p>CALI Highboard T05 1 Tür/2 Türen m. Glas Deckplattenbeleuchtung inklusive Rückwandbeleuchtung optional</p> <p>Beleuchtungsempfehlung(Optional) B/H/T ca. 138/144/38 cm VPE 1 / Collis 2 / 0,235 cbm / 103 kg / zerlegt</p>	<p>LED Rückwand 045 cm 4er Set 1 x 1009962 Memory Funkfern. 40W Trafo 1 x 1009968</p>	<p>1006706</p>		
	<p>CALI Vitrine T10 1 Tür m. Glas Deckplattenbeleuchtung inklusive Rückwandbeleuchtung optional</p> <p>Beleuchtungsempfehlung(Optional) B/H/T ca. 70/197/38 cm VPE 1 / Collis 2 / 0,166 cbm / 69 kg / zerlegt</p>	<p>LED Rückwand 045 cm 3er Set 1 x 1009961 Memory Funkfern. 40W Trafo 1 x 1009968</p>	<p>1006707</p>		
	<p>CALI Kombi-Vitrine T12 1 Tür/1 Tür m. Glas Deckplattenbeleuchtung inklusive Rückwandbeleuchtung optional</p> <p>Beleuchtungsempfehlung(Optional) B/H/T ca. 88/197/38 cm VPE 1 / Collis 2 / 0,212 cbm / 88 kg / zerlegt</p>	<p>LED Rückwand 045 cm 3er Set 1 x 1009961 Memory Funkfern. 40W Trafo 1 x 1009968</p>	<p>1006708</p>		

Volumen und Gewicht ca.-Maße pro Artikel. Technische Änderungen und Modellkorrekturen vorbehalten. Skizzen können vom Maßstab des Originals abweichen. Bilder definieren nicht die Liefermenge.

		Beleuchtungsempfehlung(Optional)	Artnr
	<p>CALI Highboard T20 1 Tür/1 Tür m. Glas Deckplattenbeleuchtung inklusive Rückwandbeleuchtung optional</p> <p>Beleuchtungsempfehlung(Optional) B/H/T ca. 98/143/38 cm VPE 1 / Collis 2 / 0,195 cbm / 74 kg / zerlegt</p>	<p>LED Rückwand 045 cm 2er Set 1 x 1009960 Memory Funkfern. 40W Trafo 1 x 1009968</p>	<p>1006709</p>
	<p>CALI TV Element T30 1 Tür/2 SK/2 Fächer Deckplattenbeleuchtung inklusive Fernsehergröße bis 60 Zoll</p> <p>Beleuchtungsempfehlung(Optional) B/H/T ca. 156/57/44 cm VPE 1 / Collis 2 / 0,182 cbm / 83 kg / zerlegt</p>	<p>Memory Funkfern. 40W Trafo 1 x 1009968</p>	<p>1006710</p>
	<p>CALI TV Element T31 1 Tür/2 SK/2 Fächer Deckplattenbeleuchtung inklusive Fernsehergröße bis 80 Zoll</p> <p>Beleuchtungsempfehlung(Optional) B/H/T ca. 195/57/44 cm VPE 1 / Collis 3 / 0,223 cbm / 102 kg / zerlegt</p>	<p>Memory Funkfern. 40W Trafo 1 x 1009968</p>	<p>1006711</p>
	<p>CALI Wandboard T50 1 Paneel/1 Boden</p> <p>B/H/T ca. 175/22/26 cm VPE 1 / Collis 1 / 0,034 cbm / 16 kg / zerlegt</p>		<p>1006712</p>
	<p>CALI Wandregal T52 1 Paneel/2 Böden</p> <p>B/H/T ca. 65/96/26 cm VPE 1 / Collis 1 / 0,03 cbm / 12 kg / zerlegt</p>		<p>1006713</p>
	<p>CALI Tisch mit Säule 160cm Bodenplatte Wotan Eiche Melamin Nachbildung</p> <p>B/H/T ca. 160/77/90 cm VPE 1 / Collis 2 / 0,147 cbm / 63 kg / zerlegt</p>		<p>1006714</p>
	<p>CALI Couchfisch T65 Bodenplatte Wotan Eiche Melamin Nachbildung</p> <p>B/H/T ca. 115/45/65 cm VPE 1 / Collis 1 / 0,079 cbm / 33 kg / zerlegt</p>		<p>1006715</p>

Volumen und Gewicht ca.-Maße pro Artikel. Technische Änderungen und Modellkorrekturen vorbehalten. Skizzen können vom Maßstab des Originals abweichen. Bilder definieren nicht die Liefermenge.

		Beleuchtungsempfehlung(Optional)		Artnr	
	<p>Beleuchtung 1009960 2-er Set LED Rückw. Beleuchtung ca. 45 cm 2 Stück im Set incl. Trafo und Zuleitung 12V DC/ 8,60W pro Set/ 400 LM pro Leuchte/ 3000K/Verbr.= 4,30W/h pro Leuchte Energieeffizienzklasse: G</p> <p>B/H/T ca. 45/2/2 cm VPE 1 / Colli 1 / 0,004 cbm / 0,428 kg</p>		1009960		
	<p>Beleuchtung 1009961 3-er Set LED Rückw. Beleuchtung ca. 45 cm 3 Stück im Set incl. Trafo und Zuleitung 12V DC/ 12,90W pro Set/ 400 LM pro Leuchte/ 3000K/Verbr.= 4,30W/h pro Leuchte Energieeffizienzklasse: G</p> <p>B/H/T ca. 45/2/2 cm VPE 1 / Colli 1 / 0,004 cbm / 0,522 kg</p>		1009961		
	<p>Beleuchtung 1009962 4-er Set LED Rückw. Beleuchtung ca. 45 cm 4 Stück im Set incl. Trafo und Zuleitung 12V DC/ 17,20W pro Set/ 400 LM pro Leuchte/ 3000K/Verbr.= 4,30W/h pro Leuchte Energieeffizienzklasse: G</p> <p>B/H/T ca. 45/2/2 cm VPE 1 / Colli 1 / 0,004 cbm / 0,607 kg</p>		1009962		
	<p>Beleuchtung 1009968 Funkfernbedienung Set mit Memory-/ Dimmfunktion komplett Anschluss Set Trafo 12V DC/40W / Fernbedienung mit Controller / Stecker / 12-fach Verteiler / Anschlußkabel / 2 Batterien</p> <p>B/H/T ca. 10/1/5 cm VPE 1 / Colli 1 / 0,003 cbm / 0,538 kg</p>		1009968		