

Möbel LETZ

Finden und Wohlfühlen



Typenplan

Oscar von Paidi - schmale Türenkommode kreideweiß - Eiche Nebraska

Wichtiger Hinweis für Sie

Etwaige Hinweise des Herstellers in dieser Produktinformation, die sich auf die Gewährleistung beziehen, haben für Sie keinerlei Bindungswirkung und können von Ihnen ignoriert werden. Ihre gesetzlichen Gewährleistungsrechte als Verbraucher uns gegenüber, als Ihrem Verkäufer, werden dadurch in keiner Weise berührt oder eingeschränkt. Sie können sich wegen aller Mängel jederzeit an uns wenden. Darüber hinaus gehende Herstellergarantien bleiben

Deutschland



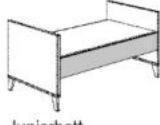
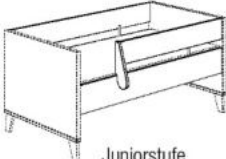

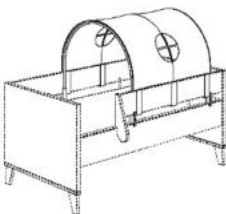
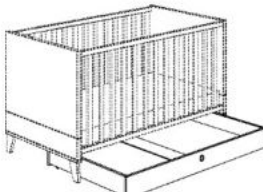
Möbel Letz GmbH
Am Gewerbepark 11
06895 Zahna-Elster

Tel.: 035383 - 6018 50

Fax.: 035383 - 6018 17





Oscar

Front + Korpus: Kreideweiß
 Deck- und Bodenplatte + Regalböden: Eiche-Nebraska-Nachbildung
 Griffe + Füße: Eiche massiv, Betten: Kreideweiß//Eiche-Nebraska-Nachbildung

Type	Beschreibung	Artikel- Nummer																									
Kinderbett  (z)	70 x 140 cm AIRWELL® Comfort 2 Schlupfsprossen Federleistenrost 4-fach höhenverstellbar Außenmaße ca.: L / B / H in cm 145,4 / 76,2 / 83,3	135 900 4	<div style="border: 1px solid black; padding: 5px; text-align: center;"> Kinderbett-Matratzen finden Sie auf Seite 308. </div>																								
	Umbauseiten (2 Stück) Kreideweiß für den Umbau vom Kinderbett zum Kindersofa hoch oder Juniorbett Durch Abmontieren der schrägen Füße und Montieren von Gleitern (im Lieferumfang Kinderbett) kann die Sitzhöhe des Kindersofas von 35,5 cm auf 23,7cm reduziert werden. Außenmaße ca.: L / H / T in cm 139,0 / 18,4 / 1,8			235 100 4																							
 Kindersofa hoch  Juniorbett																											
Sicherheits-Set  (z) Juniorstufe	Sicherheits-Set 70 x 140 cm Kreideweiß für den Umbau vom Kinderbett zu Juniorstufe, Kindersofa hoch bzw. niedrig 2 Bettseiten, 1 Schutzseite und 1 Absturzsicherung Außenmaße ca.: L 139,0 cm	219 970 1																									
	Ergänzungen zum Sicherheits-Set  (z)			Leiter steht 18,6 cm von der Bettseite ab, T = 94,6 cm Kann nur nach Abmontieren der schrägen Füße und Montieren von Gleitern angebracht werden.	219 971 1																						
	 (z)			Spielzelt Befestigung in weiß in 11 verschiedenen Farbkombinationen siehe Tabelle unten 100% Baumwolle Außenmaße ca.: L / H / T in cm 77,0 / 37,0 / 75,0	119 440 1*																						
<div style="border: 1px solid black; padding: 5px;"> <p>* Bitte zur Artikel-Nr. die entsprechende Stoff-Nr. angeben:</p> <table border="1" style="width: 100%; border-collapse: collapse;"> <thead> <tr> <th>Stoff-Nr.</th> <th>Farbe</th> <th>Stoff-Nr.</th> <th>Farbe</th> </tr> </thead> <tbody> <tr> <td>6</td> <td>Grün/Weiß</td> <td>32</td> <td>Taupe/Anthrazit</td> </tr> <tr> <td>8</td> <td>Rosé/Weiß</td> <td>34</td> <td>Hellblau/Anthrazit</td> </tr> <tr> <td>10</td> <td>Hellblau/Weiß</td> <td>35</td> <td>Türkis/Weiß</td> </tr> <tr> <td>11</td> <td>Brombeere/Weiß</td> <td>39</td> <td>Pastellgrün/Anthrazit</td> </tr> <tr> <td>31</td> <td>Kiwigrün/Taupe</td> <td></td> <td></td> </tr> </tbody> </table> <p style="font-size: small;">Alle Stoffe aus 100 % Baumwolle und bei 30 °C waschbar.</p> </div>				Stoff-Nr.	Farbe	Stoff-Nr.	Farbe	6	Grün/Weiß	32	Taupe/Anthrazit	8	Rosé/Weiß	34	Hellblau/Anthrazit	10	Hellblau/Weiß	35	Türkis/Weiß	11	Brombeere/Weiß	39	Pastellgrün/Anthrazit	31	Kiwigrün/Taupe		
Stoff-Nr.	Farbe	Stoff-Nr.	Farbe																								
6	Grün/Weiß	32	Taupe/Anthrazit																								
8	Rosé/Weiß	34	Hellblau/Anthrazit																								
10	Hellblau/Weiß	35	Türkis/Weiß																								
11	Brombeere/Weiß	39	Pastellgrün/Anthrazit																								
31	Kiwigrün/Taupe																										
Bettkasten 	für Kinderbett mit Rollen (f. Teppichboden) Außenmaße ca.: L / B / H in cm 137,0 / 75,0 / 14,5	Kreideweiß	138 887 1																								
	Rollensatz für Bettkasten für Hartböden		210 040 0																								


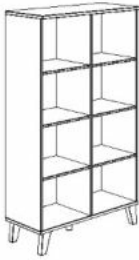


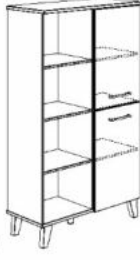


Oscar

Front + Korpus: Kreideweiß
 Deck- und Bodenplatte + Regalböden: Eiche-Nebraska-Nachbildung
 Griffe + FüÙe: Eiche massiv, Betten: Kreideweiß//Eiche-Nebraska-Nachbildung

Type	Beschreibung	Artikel- Nummer	
Kommode  (v)	4 Schubkästen mit Facheinteilung, oberer Schubkasten mit Vollauszug AußenmaÙe ca.: B / H / T in cm 123,5 / 95,0 / 55,9	135 550 4	
	Schubkasten-Einsatz mit Utensilienschale 1 Stück passt in einen Schubkasten	261 990 0	
	Wickelaufsatz  (z)	Ablage hinten 123,5 cm breit für die Kommode 135 550 4 (123,5 cm) AußenmaÙe ca.: B / H / T in cm 123,5 / 2,2 (12,5) / 78,7 Wickelfläche ca.: B 84,2 / T 75,1 cm	135 710 4
Den Kopfschutz für den Wickelaufsatz finden Sie auf Seite 316.			
Wandbox quadratisch  (a)	AußenmaÙe ca.: B / H / T in cm 35,0 / 35,0 / 18,7	Kreideweiß	217 252 1
	kann quer oder hochkant montiert werden AußenmaÙe ca.: B / H / T in cm 40,0 / 18,5 / 18,7	Kreideweiß	217 251 1
	rechteckig lang  (a)	AußenmaÙe ca.: B / H / T in cm 70,0 / 18,5 / 18,7	Kreideweiß
Die Wandboxen sind nur für die Montage an der Wand geeignet.			




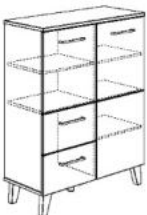
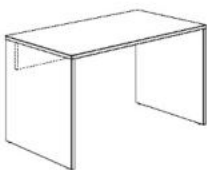
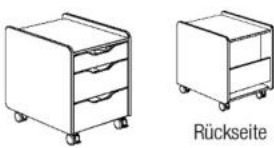
Oscar

Front + Korpus: Kreideweiß
 Deck- und Bodenplatte + Regalböden: Eiche-Nebraska-Nachbildung
 Griffe + Füße: Eiche massiv, Betten: Kreideweiß//Eiche-Nebraska-Nachbildung

Type	Beschreibung	Artikel-Nummer		
Standregale  (v)	6 offene Fächer Außenmaße ca.: B / H / T in cm 48,4 / 206,0 / 39,9	135 620 4		
offen  (v)	4 Türen  (v)	8 Fächer wahlweise offen, mit 4 oder 2 Türen offen 4 Türen	135 650 4 135 655 4	
2 Türen links  (v)	2 Türen rechts  (v)	2 Türen links 2 Türen rechts	135 651 4 135 652 4	
2 Türen unten  (v)	Außenmaße ca.: B / H / T in cm 94,8 / 159,0 / 39,9	2 Türen unten	135 654 4	
 (v)	9 offene Fächer Außenmaße ca.: B / H / T in cm 123,5 / 120,6 / 39,9	135 600 4		

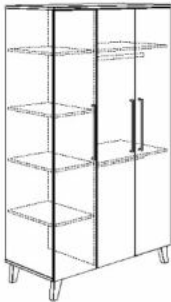
Oscar

Front + Korpus: Kreideweiß
 Deck- und Bodenplatte + Regalböden: Eiche-Nebraska-Nachbildung
 Griffe + Füße: Eiche massiv, Betten: Kreideweiß//Eiche-Nebraska-Nachbildung

Type	Beschreibung	Artikel- Nummer	
Lowboard  (v)	3 Fächer (links und rechts mit Kabeldurchlass) 1 Fachboden (nur im mittleren Fach) Außenmaße ca.: B / H / T in cm 123,5 / 49,8 / 39,9	135 170 4	Sitzkissen finden Sie auf Seite 317. 
Sideboard  (v)	6 offene Fächer Außenmaße ca.: B / H / T in cm 123,5 / 85,2 / 39,9	135 610 4	
Highboard  (v)	2 Türen 5 Einlegeböden 2 Schubkästen Außenmaße ca.: B / H / T in cm 94,8 / 120,6 / 39,9	135 570 4	
Schreibtisch  (v)	Außenmaße ca.: B / H / T in cm 130,0 / 72,7 / 70,0	Kreideweiß 131 750 1	Zubehör für Schreibtisch und Rollcontainer finden Sie im Schoolworld-Lieferprogramm.
Rollcontainer 3S  (a) Rückseite	3 Schubkästen mit Soft Close, oberer Schubkasten mit integrierter Utensilienschale. Mit 4 Rollen in Grau/Weiß (2 feststellbar). (Statische) Belastbarkeit bis max. 100 kg. Passt unter den Schreibtisch ab Höheneinstellung 65 cm. Außenmaße ca.: B / H / T in cm 44,3 / 53,7 / 57,3	Kreideweiß Eiche-Nebraska-Nachbildung 140 863 1 140 863 4	

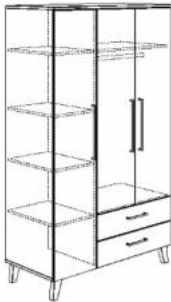
Oscar

Front + Korpus: Kreideweiß
 Deck- und Bodenplatte + Regalböden: Eiche-Nebraska-Nachbildung
 Griffe + Füße: Eiche massiv, Betten: Kreideweiß//Eiche-Nebraska-Nachbildung

Type	Beschreibung	Artikel- Nummer		
Kleiderschrank 3T ohne Spiegel  (v)	3 Türen 1 Mittelwand 4 Einlegeböden, schmal 2 Einlegeböden, breit 2 Kleiderstangen	135 010 4		
	Außenmaße ca.: B / H / T in cm 123,5 / 206,0 / 55,9			
	zusätzlicher Einlegeboden für Kleiderfach Größe ca.: B / H / T in cm 79,4 / 1,6 / 51,3	235 921 4		
	zusätzlicher Einlegeboden für Wäschefach Größe ca.: B / H / T in cm 38,9 / 1,6 / 51,3	235 920 4		
	zusätzliche Kleiderstange für Kleiderfach L 78,8 cm	222 704 4		
	zusätzliche Kleiderstange für Wäschefach L 38,3 cm	222 704 3		
	Wäschefach-Unterteilung passt nur hinter die linke Tür	Kreideweiß	261 886 5	
	Schubkasten-Set 2S passt hinter alle Türen, mit 2 Schubkästen und 1 Utensilienschale	Kreideweiß	261 880 1	
	Schubkasten-Set 2S passt hinter die beiden rechten Türen, mit 2 Schubkästen und 1 Utensilienschale	Kreideweiß	261 880 3	
	Knopf-Set 1 (4 Stück) je 1 Knopf in den Farben Hellgelb, Dunkelgelb, Weiß und Taupe; zum Ankleben		261 999 6	
	Knopf-Set 2 (4 Stück) je 1 Knopf in den Farben Hellblau, Dunkelblau, Weiß und Taupe; zum Ankleben		261 999 7	
	LED-Leuchte "Lucky Lite" Akku betrieben (per USB-A wiederaufladbar), zur Montage innerhalb von Schränken, mit Bewegungsmelder		209 100 9	
	Innen-Spiegel für den Einbau in den Kleiderschrank Passt hinter alle Türen ohne Außen-Spiegel. Kanten geschliffen. Wird mit Spiegelklebeband auf der Türinnenseite befestigt. Außenmaße ca.: B / H / T in cm 30,0 / 140,0 / 0,5		131 999 9	


Oscar

Front + Korpus: Kreideweiß
 Deck- und Bodenplatte + Regalböden: Eiche-Nebraska-Nachbildung
 Griffe + Füße: Eiche massiv, Betten: Kreideweiß//Eiche-Nebraska-Nachbildung

Type	Beschreibung	Artikel- Nummer	
Kleiderschrank 3T2S ohne Spiegel  (v)	3 Türen 2 Schubkästen 1 Mittelwand 4 Einlegeböden, schmal 1 Einlegeboden, breit 1 Kleiderstange	135 030 4	
	Außenmaße ca.: B / H / T in cm 123,5 / 206,0 / 55,9		
	zusätzlicher Einlegeboden für Kleiderfach Größe ca.: B / H / T in cm 79,4 / 1,6 / 51,3	235 921 4	
	zusätzlicher Einlegeboden für Wäschefach Größe ca.: B / H / T in cm 38,9 / 1,6 / 51,3	235 920 4	
	zusätzliche Kleiderstange für Kleiderfach L 78,8 cm	222 704 4	
	zusätzliche Kleiderstange für Wäschefach L 38,3 cm	222 704 3	
	Wäschefach-Unterteilung passt nur hinter die linke Tür	Kreideweiß	261 886 5
	Schubkasten-Set 2S passt hinter alle Türen, mit 2 Schubkästen und 1 Utensilienschale	Kreideweiß	261 880 1
	Schubkasten-Set 2S passt hinter die beiden rechten Türen, mit 2 Schubkästen und 1 Utensilienschale	Kreideweiß	261 880 3
	Knopf-Set 1 (4 Stück) je 1 Knopf in den Farben Hellgelb, Dunkelgelb, Weiß und Taupe; zum Ankleben		261 999 6
	Knopf-Set 2 (4 Stück) je 1 Knopf in den Farben Hellblau, Dunkelblau, Weiß und Taupe; zum Ankleben		261 999 7
	LED-Leuchte "Lucky Lite" Akku betrieben (per USB-A wiederaufladbar), zur Montage innerhalb von Schränken, mit Bewegungsmelder		209 100 9
	Innen-Spiegel für den Einbau in den Kleiderschrank Passt hinter alle Türen ohne Außen-Spiegel. Kanten geschliffen. Wird mit Spiegelklebeband auf der Türinnenseite befestigt. Außenmaße ca.: B / H / T in cm 30,0 / 140,0 / 0,5		131 999 9

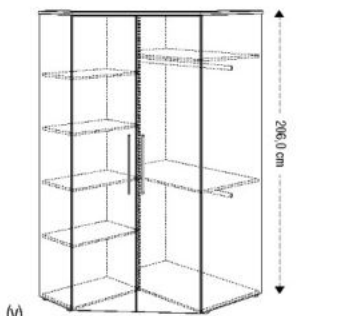
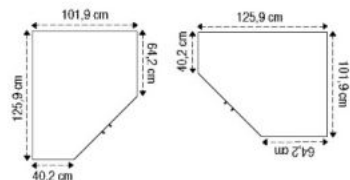
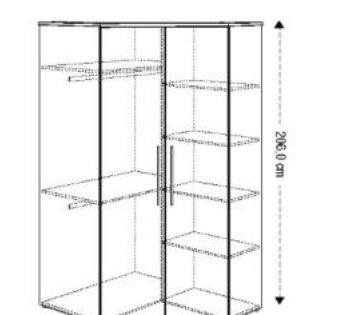
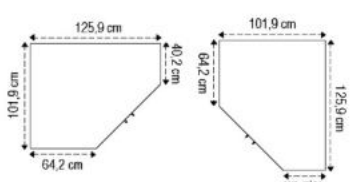

Oscar

Front + Korpus: Kreideweiß
 Deck- und Bodenplatte + Regalböden: Eiche-Nebraska-Nachbildung
 Griffe + FüÙe: Eiche massiv, Betten: Kreideweiß//Eiche-Nebraska-Nachbildung

Type	Beschreibung	Artikel- Nummer	
Kleiderschrank 4T ohne Spiegel  (v)	4 Türen 2 Mittelwände 8 Einlegeböden, schmal 2 Einlegeböden, breit 2 Kleiderstangen	135 020 4	
	AußenmaÙe ca.: B / H / T in cm 164,0 / 206,0 / 55,9		
	zusätzlicher Einlegeboden für Innenfach Größe ca.: B / H / T in cm 79,4 / 1,6 / 51,3	235 921 4	
	zusätzlicher Einlegeboden für Außenfächer Größe ca.: B / H / T in cm 38,9 / 1,6 / 51,3	235 920 4	
	zusätzliche Kleiderstange für Innenfach L 78,8 cm	222 704 4	
	zusätzliche Kleiderstange für Außenfächer L 38,3 cm	222 704 3	
	Wäschefach-Unterteilung passt hinter die beiden Außentüren	Kreideweiß	261 886 5
	Schubkasten-Set 2S passt hinter alle Türen, mit 2 Schubkästen und 1 Utensilienschale	Kreideweiß	261 880 1
	Schubkasten-Set 2S passt hinter die beiden mittleren Türen, mit 2 Schubkästen und 1 Utensilienschale	Kreideweiß	261 880 3
	Knopf-Set 1 (4 Stück) je 1 Knopf in den Farben Hellgelb, Dunkelgelb, Weiß und Taupe; zum Ankleben		261 999 6
Knopf-Set 2 (4 Stück) je 1 Knopf in den Farben Hellblau, Dunkelblau, Weiß und Taupe; zum Ankleben		261 999 7	
LED-Leuchte "Lucky Lite" Akku betrieben (per USB-A wiederaufladbar), zur Montage innerhalb von Schränken, mit Bewegungsmelder		209 100 9	
Innen-Spiegel für den Einbau in den Kleiderschrank Passt hinter alle Türen ohne Außen-Spiegel. Kanten geschliffen. Wird mit Spiegelklebeband auf der Türinnenseite befestigt. AußenmaÙe ca.: B / H / T in cm 30,0 / 140,0 / 0,5		131 999 9	

Oscar

Front + Korpus: Kreideweiß
 Deck- und Bodenplatte + Regalböden: Eiche-Nebraska-Nachbildung
 Griffe + Füße: Eiche massiv, Betten: Kreideweiß//Eiche-Nebraska-Nachbildung

Type	Beschreibung	Artikel-Nummer	
Eck-Kleiderschrank 2T Aufbau schmale Seite links   Aufbau schmale Seite rechts  	2 Türen 4 Einlegeböden, schmal 2 Einlegeböden, breit 2 Kleiderstangen Kann mit der schmalen Seite links oder rechts aufgebaut werden. Außenmaße ca.: B / H / T in cm 101,9 / 206,0 / 125,9 zusätzlicher Einlegeboden für Kleiderfach Größe ca.: B / H / T in cm 97,5 / 1,6 / 58,8 zusätzlicher Einlegeboden für Wäschefach Größe ca.: B / H / T in cm 59,8 / 1,6 / 35,8 Wäschefach-Unterteilung Kreideweiß passt ins Wäschefach Schubkasten-Set 2S Kreideweiß passt ins Kleiderfach, mit 2 Schubkästen und 1 Utensilienschale Knopf-Set 1 (4 Stück) je 1 Knopf in den Farben Hellgelb, Dunkelgelb, Weiß und Taupe; zum Ankleben Knopf-Set 2 (4 Stück) je 1 Knopf in den Farben Hellblau, Dunkelblau, Weiß und Taupe; zum Ankleben LED-Leuchte "Lucky Lite" Akku betrieben (per USB-A wiederaufladbar), zur Montage innerhalb von Schränken, mit Bewegungsmelder	135 050 4 <div style="border: 1px solid black; padding: 5px; text-align: center;"> Erweiterungsmöglichkeiten für den Eck-Kleiderschrank finden Sie auf den folgenden Seiten. </div> 235 900 4 235 901 4 235 880 4 261 880 3 261 999 6 261 999 7 209 100 9	
	Innen-Spiegel 	für den Einbau in den Eck-Kleiderschrank Passt hinter beide Türen. Kanten geschliffen. Wird mit Spiegelklebeband auf der Türinnenseite befestigt. Außenmaße ca.: B / H / T in cm 30,0 / 140,0 / 0,5	131 999 9

Oscar



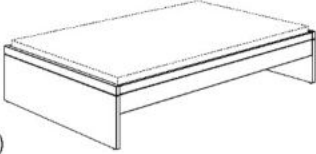
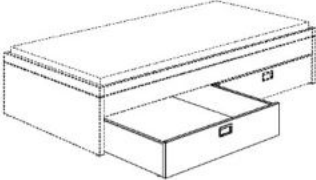
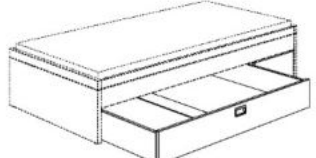
Front + Korpus: Kreideweiß
 Deck- und Bodenplatte + Regalböden: Eiche-Nebraska-Nachbildung
 Griffe + FüÙe: Eiche massiv, Betten: Kreideweiß//Eiche-Nebraska-Nachbildung

Erweiterungen für Eck-Kleiderschrank

Type	Beschreibung	Artikel-Nummer	
<p>Eck-Regal</p> <p>Aufbau schmale Seite links Aufbau schmale Seite rechts</p> <p>(v) 40,2 cm 64,2 cm</p> <p>(v) 46,2 cm 64,2 cm</p> <p>(z)</p> <p>(z)</p>	<p>4 schmale Einlegeböden 4 breite Einlegeböden</p> <p>Kann mit der schmalen Seite links oder rechts aufgebaut und entsprechend an die schmale oder breite Seite vom Eck-Kleiderschrank 2T angebaut werden.</p> <p>AußenmaÙe ca.: B / H / T in cm 40,2 / 206,0 / 64,2</p> <p>zusätzlicher Einlegeboden für schmale Seite Größe ca.: B / H / T in cm 36,1 / 1,6 / 18,6</p> <p>zusätzlicher Einlegeboden für breite Seite Größe ca.: B / H / T in cm 39,6 / 1,6 / 35,8</p> <p>Kurze Tür für schmale Seite AußenmaÙe ca.: B / H / T in cm 39,1 / 120,7 / 1,6</p> <p>Lange Tür für breite Seite AußenmaÙe ca.: B / H / T in cm 40,9 / 201,4 / 1,6</p>	<p>135 680 4</p> <p>235 902 4</p> <p>235 903 4</p> <p>235 700 4</p> <p>235 701 4</p>	
<p>Anstell-Regal</p> <p>(v)</p> <p>(a)</p>	<p>5 offene Fächer</p> <p>Kann an die schmale oder breite Seite vom Eck-Kleiderschrank 2T angestellt werden.</p> <p>AußenmaÙe ca.: B / H / T in cm 64,2 / 206,0 / 40,2</p> <p>zusätzlicher Einlegeboden Größe ca.: B / H / T in cm 59,8 / 1,6 / 35,8</p> <p>Schubkasteneinsatz 2S 2 Schubkästen mit "Push-to-open-Funktion"</p> <p>Passt in die Fächer vom Anstell-Regal.</p> <p>AußenmaÙe ca.: B / H / T in cm 59,8 / 36,8 / 35,5</p>	<p>135 690 4</p> <p>235 904 4</p> <p>235 890 4</p>	

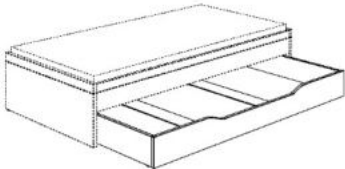

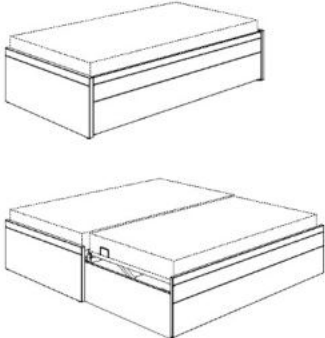
Oscar

Front + Korpus: Kreideweiß
 Deck- und Bodenplatte + Regalböden: Eiche-Nebraska-Nachbildung
 Griffe + Füße: Eiche massiv, Betten: Kreideweiß//Eiche-Nebraska-Nachbildung

Type	Beschreibung	Artikel- Nummer	
Nachtkommode  (a)	1 offenes Fach 1 Schubkasten Außenmaße ca.: B / H / T in cm 48,4 / 40,8 / 39,9	135 580 4	
Jugendliege Häupterstärke 3,2 cm  (z)	90 x 200 cm 120 x 200 cm 140 x 200 cm Häupter + Bettseiten ohne Matratze und ohne Federleistenrost Außenmaße ca.: L / B / H in cm 206,4 / 95,7, 125,7 oder 145,7 / 80,8	135 815 4 135 816 4 135 817 4	
Studioliege Häupterstärke 3,2 cm  (z)	90 x 200 cm 120 x 200 cm 140 x 200 cm Häupter + Bettseiten ohne Matratze und ohne Federleistenrost Außenmaße ca.: L / B / H in cm 206,4 / 95,7, 125,7 oder 145,7 / 40,8	135 915 4 135 916 4 135 917 4	
½ Bettkasten 	mit Rollen (für Teppichboden) für Liege und Studioliege, (2 Stück passen nebeneinander) Außenmaße ca.: L / B / H in cm (inkl. Rollen) 98,5 / 95,0 / 21,6 Rollensatz für Bettkasten für Hartböden	Griff Chrom matt 131 880 1 210 040 0	
¾ Bettkasten 	mit Rollen (für Teppichboden) für Liege und Studioliege, mit Blende für die Bettseite Außenmaße ca.: L / B / H in cm (inkl. Rollen) 150,0 / 95,0 / 21,6	Griff Chrom matt 131 885 1	




Oscar

Front + Korpus: Kreideweiß
 Deck- und Bodenplatte + Regalböden: Eiche-Nebraska-Nachbildung
 Griffe + Füße: Eiche massiv, Betten: Kreideweiß//Eiche-Nebraska-Nachbildung

Type	Beschreibung	Artikel-Nummer	
Bettkasten-Unterschiebebett 	Liegefläche 90 x 190 cm mit Rollen (für Teppichboden) für Liege und Stuhliloge, es kann ein Standard-Federleistenrost eingelegt werden, für Matratzengröße 90 x 190 x ca. 12 cm Außenmaße ca.: L / B / H in cm (inkl. Rollen) 198,0 / 95,0 / 20,6 Rollensatz für Bettkasten für Hartböden	131 881 1	Federleistenroste für das Bettkasten-Unterschiebebett finden Sie auf Seite 284 und Matratzen auf Seite 309.
		210 040 0	
Ausziehbett Floyd 	stabiler, lackierter Metallrahmen mit Front- und Seitenblenden in Kreideweiß , mit Universalrollen ausgestattet, wird mit einem Gurt unter dem Bett hervorgezogen und mittels eines, von Gasdruckfedern unterstützten, Mechanismus nach oben verstellt, rutschgehemmte Endstellung für Liege und Etagenbetten, Matratzengröße 90 x 190 x ca. 12 cm STANDARD Liegefläche 90 x 190 cm mit 13 schichtverleimten Federleisten in Kunststofflagern COMFORT Liegefläche 90 x 190 cm mit 24 schichtverleimten Federleisten in Kunststofflagern, mittige Härtegradverstellung Außenmaße ca.: L / B / H in cm 198,0 / 92,2 / 42,5 Höhe mit Matratze (12 cm) ca.: H 41,5 cm	131 888 1	Matratzen für das Ausziehbett finden Sie unter „Jugend-Matratzen“ auf Seite 309. Es können nur Matratzen mit einer Höhe von ca. 12 cm verwendet werden.
		131 788 1	
Flynn 	Kreideweiß Universalliege mit Ausziehfunktion – verdoppelt Liegefläche auf einer Ebene Hauptliege bietet eine Liegefläche von 200 x 100 cm. Ausziehbare Liege hat eine Liegefläche von 190 x 90 cm; dank Universalrollen kann sie herausgezogen werden und mit dem Gurtband einfach auf die Ebene der Hauptliege gehoben werden. Gurtband haftet beim Einschleiben dank magnetischer Lasche auf der Innenseite des Rahmens. Ist die ausziehbare Liege eingeschoben, verhindert eine magnetische Sicherung das Herausrollen. Beide Liegen inkl. Federleistenrost mit 26 (Hauptliege) bzw. 24 (ausziehbare Liege) schichtverleimten Federleisten in Kunststofflagern und mittlerer Härtegradverstellung im stabilen Metallrahmen. Gesamtfläche ca. 200 x 198,5 cm Außenmaße ca.: L / B / H in cm 206,4 / 105,2 / 44,4	161 800 1	Matratzen für die Universalliege finden Sie unter „Jugend-Matratzen“ ab Seite 309.

Oscar

Front + Korpus: Kreideweiß
 Deck- und Bodenplatte + Regalböden: Eiche-Nebraska-Nachbildung
 Griffe + Füße: Eiche massiv, Betten: Kreideweiß//Eiche-Nebraska-Nachbildung

Type	Beschreibung	Artikel- Nummer		
Federleistenroste Standard, fest stehend (a) 	16 Federleisten, mehrfach verleimt, die Federleisten lagern in Kunststofflagern, Mittelgurt zur Lastverteilung	Massiv-Holz		
		90 x 190 cm	183 030 0	
		90 x 200 cm	183 040 0	
		120 x 200 cm	183 120 0	
		140 x 200 cm	183 140 0	
Federleistenroste Comfort, fest stehend (a) 	28 Federleisten, mehrfach verleimt, die Federleisten lagern in flexiblen Schwenklagern, Mittelzonen-Verstärkung durch 5 Doppelleisten, Mittelgurt zur Lastverteilung	Massiv-Holz		
		90 x 190 cm	183 060 0	
		90 x 200 cm	183 050 0	
		120 x 200 cm	183 121 0	
		140 x 200 cm	183 141 0	
Federleistenroste Comfort, verstellbar (a) 	Kopf- und Fußteilverstellung über Rasterbeschläge 28 Federleisten, mehrfach verleimt, die Federleisten lagern in flexiblen Schwenklagern, Mittelzonen-Verstärkung durch 5 Doppelleisten, Mittelgurt zur Lastverteilung	Massiv-Holz	ACHTUNG! Die verstellbaren Federleistenroste dürfen aus Sicherheitsgründen nicht in Spiel-, Hoch- und Etagenbetten sowie Kojenbetten verwendet werden.	
		90 x 200 cm		183 055 0
		120 x 200 cm		183 125 0
		140 x 200 cm		183 145 0