

Möbel LETZ

Finden und Wohlfühlen



Typenplan

Family Style 5 von Dietsch - Eckcouch Variante rechts nougat

Wichtiger Hinweis für Sie

Etwaige Hinweise des Herstellers in dieser Produktinformation, die sich auf die Gewährleistung beziehen, haben für Sie keinerlei Bindungswirkung und können von Ihnen ignoriert werden. Ihre gesetzlichen Gewährleistungsrechte als Verbraucher uns gegenüber, als Ihrem Verkäufer, werden dadurch in keiner Weise berührt oder eingeschränkt. Sie können sich wegen aller Mängel jederzeit an uns wenden. Darüber hinaus gehende Herstellergarantien bleiben natürlich unberührt. Dieser Artikel wird hergestellt von Dietsch Polstermöbel GmbH, Frank-Luck-Str. 2-3, 98574 Schmalkalden, Deutschland, info@dietsch.de

Möbel Letz GmbH
Am Gewerbepark 11
06895 Zahna-Elster

Tel.: 035383 - 6018 50

Fax.: 035383 - 6018 17

Modell Family Style FS 5

PASST
IMMER



maßGENAU.
Polstermöbel im Wunschmaß

Maßgenaue Planung – cm-genau!

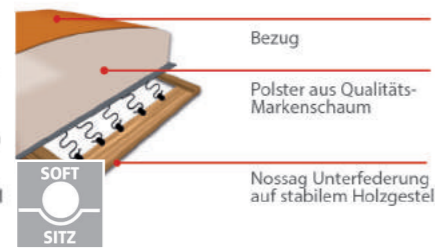


Zahlreiche Kombinations- und Bezugsvarianten möglich!

Sitzhärten:



Komfortsitz mit Federkern



Softsitz mit Markenschaum

Komfortfunktionen:



Kopfteilverstellung (Mehrpreis)



Sitztiefenverstellung (inklusive)

Besonderheiten



3 Sitzhöhen zur Auswahl



Sockel und Keder - auf Wunsch in Kontrastfarbe - bitte gewünschten Bezug/Farbe angeben.

(Sockel und Keder immer im gleichen Bezug. Keine weiteren Absatz-/Kombinationen möglich.)

Qualität



*entsprechend der Bedingungen im Produktpass

Armteile:

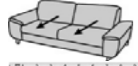
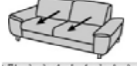
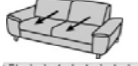
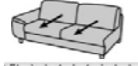
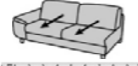

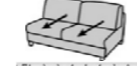














Abschlussblende alternativ zu einem Armteil möglich (Mehrpreis)


Sitzoptik / sonstiges...



motorische Relaxfunktion (Mehrpreis)









| | | | | | | | | | |
|----------------------------------------------------------------------------------------------------------------------------------------------------------|----------------------------------------------------------------------------------------------------------------------------------------------------------|----------------------------------------------------------------------------------------------------------------------------------------------------------|----------------------------------------------------------------------------------------------------------------------------------------------------------------------------|----------------------------------------------------------------------------------------------------------------------------------------------------------------------------|------------------------------------------------------------------------------------------------------------------------------------------------------------------------------|------------------------------------------------------------------------------------------------------------------------------------------------------------|------------------------------------------------------------------------------------------------------------------------------------------------------------|------------------------------------------------------------------------------------------------------------------------------------------------------------|-----------------------------------------------------------------------------------------------------------------------------------------------------------------------------------------------|
|  Sofa 2sitzig 2AT incl. Sitztiefenverstellg. 245cm Nr.12202 |  Sofa 2sitzig 2AT incl. Sitztiefenverstellg. 215cm Nr.12205 |  Sofa 2sitzig 2AT incl. Sitztiefenverstellg. 185cm Nr.12201 |  Elem. 2sitz. 1AT incl. Sitztiefenverstellg. 215cm Nr.li 02106 Nr.re 02107 |  Elem. 2sitz. 1AT incl. Sitztiefenverstellg. 185cm Nr.li 02110 Nr.re 02111 |  Elem. 2sitz. 1AT incl. Sitztiefenverstellg. 155cm Nr.li 02104 Nr.re 02105 |  Elem. 2sitz. oAT incl. Sitztiefenverstellg. 180cm Nr.02003 |  Elem. 2sitz. oAT incl. Sitztiefenverstellg. 150cm Nr.02002 |  Elem. 2sitz. oAT incl. Sitztiefenverstellg. 120cm Nr.02001 |  Einzelottomane 1AT incl.Sitztiefenverstellg. 115 x 200cm Nr. AT li. 70223 Nr. AT re. 70224 |
|----------------------------------------------------------------------------------------------------------------------------------------------------------|----------------------------------------------------------------------------------------------------------------------------------------------------------|----------------------------------------------------------------------------------------------------------------------------------------------------------|----------------------------------------------------------------------------------------------------------------------------------------------------------------------------|----------------------------------------------------------------------------------------------------------------------------------------------------------------------------|------------------------------------------------------------------------------------------------------------------------------------------------------------------------------|------------------------------------------------------------------------------------------------------------------------------------------------------------|------------------------------------------------------------------------------------------------------------------------------------------------------------|------------------------------------------------------------------------------------------------------------------------------------------------------------|-----------------------------------------------------------------------------------------------------------------------------------------------------------------------------------------------|

| | | | | | | | | |
|------------------------------------------------------------------------------------------------------------------------------------------------------------------------|-----------------------------------------------------------------------------------------------------------------------------------------------------------------------|--------------------------------------------------------------------------------------------------------------------------------------------------------------------------|---------------------------------------------------------------------------------------------------------------------------------------------------------------------|---------------------------------------------------------------------------------------------------------------------------------------------------------------------------------------------------|------------------------------------------------------------------------------------------------------------------------------------------------------------------------------------------------|--------------------------------------------------------------------------------------------------------------------------------------------------------------------------------------------------------------------------------------------------------------------------------------------------------|-----------------------------------------------------------------------------------------------------------------------------------------------------------------------------------------------------------------------------------------------------------------------------------------|----------------------------------------------------------------------------------------------------------------------------------------------------------------------------|
|  Ottomane groß mit 1 x Sitztiefenverst. 115x215cm Nr.li 70207 Nr.re 70208 |  Ottomane mit 1 x Sitztiefenverst. 115x190cm Nr. li. 70209 Nr. re. 70210 |  Ottomane XL mit 1 x Sitztiefenverst. 115x235cm Nr. li. 70217 Nr. re. 70218 |  Clubchair ohne Sitztiefenverst. 115x190cm Nr. li. 70211 Nr. re. 70212 |  Longchair groß 1AT ohne Sitztiefenverst. 115x225cm (AT immer klappbar) Nr. li 70102 Nr. re 70103 |  Longchair 1AT ohne Sitztiefenverst. 115x185cm (AT immer klappbar) Nr. li 70100 Nr. re 70101 |  Recamiere 100x205cm (mit Vorbereitung für Stechrücken oder Steckarmteil) Nr. li. 70162 Nr. re 70163 (Stechrücken bzw. Steckarmteil muss - wenn gewünscht - jeweils separat dazu bestellt werden) |  Anbauteil 1sitzig mit 1 x Sitztiefenverst. 135cm (nur dann mit Vorbereitung für Steckarmteil oder Stechrücken, wenn diese Einsteckteile bestellt werden) Nr. li. 61019 Nr. re. 61020 |  Anbauteil 2sitzig mit 2 x Sitztiefenverst. 165cm AE li. 61007 AE re. 61008 |
|------------------------------------------------------------------------------------------------------------------------------------------------------------------------|-----------------------------------------------------------------------------------------------------------------------------------------------------------------------|--------------------------------------------------------------------------------------------------------------------------------------------------------------------------|---------------------------------------------------------------------------------------------------------------------------------------------------------------------|---------------------------------------------------------------------------------------------------------------------------------------------------------------------------------------------------|------------------------------------------------------------------------------------------------------------------------------------------------------------------------------------------------|--------------------------------------------------------------------------------------------------------------------------------------------------------------------------------------------------------------------------------------------------------------------------------------------------------|-----------------------------------------------------------------------------------------------------------------------------------------------------------------------------------------------------------------------------------------------------------------------------------------|----------------------------------------------------------------------------------------------------------------------------------------------------------------------------|

| | |
|-----------------------------------------------------------------------------------------------------------------------------------------------------------------|---------------------------------------------------------------------------------------------------------------------------------------------------------------------------|
|  Stechrücken für Recamiere oder Anbauteil B/H/T: 61/42/16cm Nr. 00079 |  Steckarmteil klappbar für Recamiere oder Anbauteil B/H/T: 40/30/16cm Nr. 00095 |
|-----------------------------------------------------------------------------------------------------------------------------------------------------------------|---------------------------------------------------------------------------------------------------------------------------------------------------------------------------|

| | | | | |
|---------------------------------------------------------------------------------------------------------------------------|---------------------------------------------------------------------------------------------------------------------------|----------------------------------------------------------------------------------------------------------------------------|-----------------------------------------------------------------------------------------------------------------------------|-------------------------------------------------------------------------------------------------------------------------------|
|  Hocker fest 60x60cm Nr.30007 |  Hocker fest 65x95cm Nr.30005 |  Hocker fest 125x65cm Nr.30016 |  Winkelecke groß 135cm Nr.20014 |  Winkelecke klein 115cm Nr.20007 |
|---------------------------------------------------------------------------------------------------------------------------|---------------------------------------------------------------------------------------------------------------------------|----------------------------------------------------------------------------------------------------------------------------|-----------------------------------------------------------------------------------------------------------------------------|-------------------------------------------------------------------------------------------------------------------------------|

Motorischer Fußauszug (nur in Sitzhöhe 44 oder 47cm möglich):

| | | | | | | | |
|--------------------------------------------------------------------------------------------------------------------------------------------------------------------------------------------------------------|---------------------------------------------------------------------------------------------------------------------------------------------------------------------------|--------------------------------------------------------------------------------------------------------------------------------------------------------------------------------------------------------------|---------------------------------------------------------------------------------------------------------------------------------------------------------------------------|--------------------------------------------------------------------------------------------------------------------------------------------------------------------------------------------------------------------|-----------------------------------------------------------------------------------------------------------------------------------------------------------------------------------------------------------------------------------------------------------|---------------------------------------------------------------------------------------------------------------------------------------------------------------------------------------------------------------------|-----------------------------------------------------------------------------------------------------------------------------------------------------------------------------------------------------------------------------------------------------------|
|  Sofa 2sitz. 2AT mit motorischem Fußauszug (Funkt. einseitig) 215cm Nr. Funkt. li. 12256 Nr. Funkt. re. 12257 |  Sofa 2sitz. 2AT mit motorischem Fußauszug (Funkt. beidseitig) 215cm Nr.12258 |  Sofa 2sitz. 2AT mit motorischem Fußauszug (Funkt. einseitig) 185cm Nr. Funkt. li. 12241 Nr. Funkt. re. 12242 |  Sofa 2sitz. 2AT mit motorischem Fußauszug (Funkt. beidseitig) 185cm Nr.12243 |  Elem. 2sitz. 1AT mit motorischem Fußauszug (Funkt. einseitig) 185cm AT&Funkt.li. Nr. 02196 AT&Funkt.re. Nr. 02197 |  Elem. 2sitz. 1AT mit motorischem Fußauszug (Funkt. beidseitig) 185cm AT li. Nr. 02112 AT re. Nr. 02113 nur in Verbindung mit Winkelecke groß möglich |  Elem. 2sitz. 1AT mit motorischem Fußauszug (Funkt. einseitig) 155cm AT&Funkt.li. Nr. 02194 AT&Funkt.re. Nr. 02195 |  Elem. 2sitz. 1AT mit motorischem Fußauszug (Funkt. beidseitig) 155cm AT li. Nr. 02108 AT re. Nr. 02109 nur in Verbindung mit Winkelecke groß möglich |
|--------------------------------------------------------------------------------------------------------------------------------------------------------------------------------------------------------------|---------------------------------------------------------------------------------------------------------------------------------------------------------------------------|--------------------------------------------------------------------------------------------------------------------------------------------------------------------------------------------------------------|---------------------------------------------------------------------------------------------------------------------------------------------------------------------------|--------------------------------------------------------------------------------------------------------------------------------------------------------------------------------------------------------------------|-----------------------------------------------------------------------------------------------------------------------------------------------------------------------------------------------------------------------------------------------------------|---------------------------------------------------------------------------------------------------------------------------------------------------------------------------------------------------------------------|-----------------------------------------------------------------------------------------------------------------------------------------------------------------------------------------------------------------------------------------------------------|

++++ Der motorische Fußauszug ist nur in Sitzhöhe 44cm oder 47cm möglich - in Sitzhöhe 41cm ist diese Funktion nicht möglich! +++++

Zeichenerklärung:

* Nur in Kombination mit Winkelecke groß möglich!

Alle Maße sind ca.-Angaben. Die Typenbildchen sind nur Skizzen und stellen nicht die eigentliche Optik der Elemente dar. Produktionstechnische Änderungen vorbehalten.

Fußvarianten Garnitur:

! Hinweis: Aufgrund der Abmessungen der Füße passen nicht alle Füße unter jedes Armteil.

preisgleich:

| | | | | | | | |
|------------------|-------------------------------------------------------------------------------------|-------------------------------------------------------------------------------------|-------------------------------------------------------------------------------------|-------------------------------------------------------------------------------------|-------------------------------------------------------------------------------------|-------------------------------------------------------------------------------------|-------------------------------------------------------------------------------------|
| |  |  |  |  |  |  |  |
| | Metallfuß 4.7 | Metallfuß 4.28 | Metallfuß 4.26 | Metallfuß 4.29 | Metallfuß 4.31 | Metallfuß 4.35 | Holzfuß 3.14 |
| Fußhöhe/Sitzhöhe | Fb.silber | Fb.silber Fb. schwarz | Fb.silber | Fb.silber | Fb.silber | Fb.silber | Buchefuß Beiztöne: eiche, buche, nussbaum oder wenge |
| 12cm = SH 41cm | X | X | X | X | X | --- | X |
| 15cm = SH 44cm | X | X | X | --- | --- | X | X |
| 18cm = SH 47cm | --- | --- | X | --- | --- | --- | --- |

Mehrpreis:

| | | | | | |
|------------------|-------------------------------------------------------------------------------------|-------------------------------------------------------------------------------------|-------------------------------------------------------------------------------------|-------------------------------------------------------------------------------------|-------------------------------------------------------------------------------------|
| |  |  |  |  |  |
| | Metallfuß 4.30 | Holzfuß 3.21 | Metallfuß 4.37 | Holzfuß 3.27 | Metallsockel 4.34 |
| Fußhöhe/Sitzhöhe | Fb.silber | Buchefuß Beiztöne: eiche, buche, nussbaum oder wenge | Fb.silber Fb. schwarz | Echtholz Eiche | Fb.silber |
| 12cm = SH 41cm | X | X | --- | --- | --- |
| 15cm = SH 44cm | X | --- | X | X | X |
| 18cm = SH 47cm | --- | --- | X | X | --- |

Maße Garnitur:

| | |
|-------------|-----------------------------------|
| Rückenhöhe: | 81 cm (Kopfteilverstellung unten) |
| Sitzhöhe: | 41, 44 oder 47 cm |
| Sitztiefe: | 56-75 cm |
| Stelltiefe: | 115 cm |
| Seitenteil: | 33 cm |

Unsere Empfehlung für Sie:



Perfekt wird Ihr neues Sofa mit einem unserer komfortablen und stilvollen Einzelsessel. Manuell oder motorisch verstellbar, verschiedene Optiken, Fußvarianten und Sitzhöhen sowie natürlich eine enorme Bezugsvielfalt stehen Ihnen zur Verfügung.