

Möbel LETZ

Finden und Wohlfühlen



Typenplan

Andorra-LE20 von Gruber - Polstergarnitur anthrazit

Wichtiger Hinweis für Sie

Etwaige Hinweise des Herstellers in dieser Produktinformation, die sich auf die Gewährleistung beziehen, haben für Sie keinerlei Bindungswirkung und können von Ihnen ignoriert werden. Ihre gesetzlichen Gewährleistungsrechte als Verbraucher uns gegenüber, als Ihrem Verkäufer, werden dadurch in keiner Weise berührt oder eingeschränkt. Sie können sich wegen aller Mängel jederzeit an uns wenden. Darüber hinaus gehende Herstellergarantien bleiben natürlich unberührt. Dieser Artikel wird hergestellt von Gruber Polstermöbel, Werkstraße 11-13, 96242 Sonnefeld, Deutschland, info@gruber-polster.de

Möbel Letz GmbH
Am Gewerbepark 11
06895 Zahna-Elster

Tel.: 035383 - 6018 50

Fax.: 035383 - 6018 17

ANDORRA-LE20

Classic
LINE



GRUBER
POLSTER-COLLECTION



MADE IN GERMANY

Komplett handgemacht in Deutschland:
ZUSCHNITT, NÄHEN, POLSTERN








Bestellhinweise:



- Wichtige Informationen für den Verkauf!

- Gestell:** - Massives Holzgestell, alle tragenden Teile aus Buchenholz bzw. Tischlerplatte.
- Seitenwangen mit Werkstoffplatte. Gestelle verleimt und gedübelt.
- Sitz:**  - Blocksitz
- Federkernpolsterung: - Nosagunterfederung mit Filzabdeckung
Sitzkomfort normaler FK-Sitz = Standard 5-Gang Federkern
Sitzkomfort fester FK-Sitz = Standard 5-Gang Federkern + Sitzschaum mit höherem Raumgewicht
Sitzkomfort Bultex FK-Sitz = umschäumter 4-Gang Federkern mit Bultex-Sitzabdeckung
Sitzkomfort Taschen FK-Sitz = *1 besteht aus Einzelfedern die in Taschen aus Baumwoll- oder Spinnvlies eingeschweißt sind und beidseitig mit Deckvlies verklebt werden
Sitzkomfort Boxspring-Technik Blocksitz = Hochleistungssitzkomfort; 4-Gang Federkern mit Taschenfederkern-Auflage*1 und Bultex-Sitzabdeckung
- Rücken:** - hochwertiger Polyschaum und Fillauflage
- Rückenissen sind umpolstert und leger bezogen
- Gummigurtunterfederung - eingefüllte Polyschaumkissen und Fillauflage
- Polyschaumabdeckung - Rückenkorpus gerade
- Armlehnen:** - bodennahes Armteil
- Fußausführung:** - gefülltes Polyschaumkissen und Fillauflage - leger gepolstert
- Metallfuß F140 rund, Alu matt
- Metallfuß F919 rund, Alu matt
- Holzfuß F102 *1 rund
- Holzfarben:** - P4 - kirschbaumfarbig | P11 - wengefarbig | P16 RAL 9005 - schwarz | P40 - natur
(andere Normbeiztöne gegen Aufpreis möglich!) * 1) *bitte bei Bestellung Beizton angeben!*
- Rückenspannteile:** - bei Stoff: siehe Beschreibung Text in der jeweiligen Typenspalte
- bei Leder: siehe Leder-Rubrik - alle Typen mit Rücken echt, bzw. - alle Typen Rücken Futterstoff
- Seitenwangen:** - in Futterstoff
- gegen Aufpreis: Seitenboden im Original-Stoff - Aufpreis siehe Zubehörliste
- gegen Aufpreis: Seitenabschlussblende (SAB) - Aufpreis siehe Zubehörliste
- Bezug:** - Modell ist in Stoff und Leder lieferbar. - **Streifen- und Karostoffe nicht möglich!**
- Rapportzuschnitt und Bezug 2-farbig gegen je 5% Aufpreis möglich (bei Fremdstoff je 10%)
- Kontrastnaht:**  - bei Leder und Bezügen in Lederoptik ohne Mehrpreis möglich! (Nicht möglich bei Velouren und Flachgeweben.)
- wird nichts bei der Bestellung angegeben, wird automatisch ohne Kontrastnaht gefertigt!
- Nähte:** - Bei Ledergarnituren sind veränderte Zuschnitte und Nahtbilder gegenüber Stoffverarbeitung üblich.
- Zier-, Kapp- oder Doppelnähte können in der Stoff- oder Lederausführung unterschiedlich ausfallen.
- Herstellungsbedingt können in der Stoffausführung Nähte entfallen oder durch einfache Nähte ersetzt werden.
- Allgemeines:** - moderne, bodenfreie, leger gearbeitete Garnitur mit gewollter Faltenbildung
- Bitte beachten Sie, dass bei bodenfreien Modellen eventuell zusätzliche Stützfüße gebraucht werden.
Wenn Sie zusätzliche Einzelelemente oder Sofas ohne Armlehnen als Zwischenbauteile verwenden, kann es sein, dass die Tragfähigkeit der Polstermöbel nicht gewährleistet ist. Um die Stabilität sicher zu stellen, ist es erforderlich, einen oder mehrere Stützfüße unter zu bauen. Im Einzelfall können Sie die genaue Anzahl der benötigten Zusatzfüße bei unserer Sachbearbeitung erfragen.
Den Preis pro Stützfuß entnehmen Sie bitte der aktuellen Zubehörliste.
- RüsCHFalten sind modellbedingt
- Faltenbildung in Sitz und Rücken sind modellbedingt und stellen keinen Grund zur Beanstandung dar!
- Wellen- oder Muldenbildung im Gebrauch sind je nach Bezugsart warentypisch.
- Der Sitzkomfort "soft" neigt eher zur Faltenbildung als der Sitzkomfort "fest"!
- Alle angegebenen Maße sind ca.-Maße in cm und sind auf der Grundlage von Fertigungszeichnungen errechnet
- Wenn Sie mehrere Einzelelemente oder Sofas ohne Armlehne als Zwischenbauteile stellen möchten, können Maßtoleranzen bei den einzelnen Polsteren untereinander durch z.B. Versatz, Spalte, Elementverbinder oder Bezugsmaterial (Stoff/Leder) von bis zu +2cm pro Type möglich sein.
- Abmessungen:**
- | | | | |
|---|---------------|-----------------------------|---|
|  | Gesamtbreite: | siehe Preisliste "Außenmaß" | |
| | Gesamthöhe: * | 91cm <u>oder</u> 93cm | - * Die Gesamthöhe ist an die Sitzhöhe gekoppelt. |
| | Sitzhöhe: * | 45cm <u>oder</u> 47cm | - * Die Sitzhöhe wird durch die Füße reguliert. |
| | Gesamttiefe: | 89cm | |
| | Sitztiefe: | 52cm <u>oder</u> 55cm | |





Bestellhinweise:



- **Wichtige Informationen für den Verkauf!**

Modellname /-nummer:

Andorra-LE20



292 (SH=45cm)

293 (SH=47cm)

Sitzhöhe (SH):

45cm



47cm

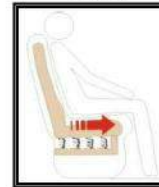


Sitztiefe (ST):

52cm



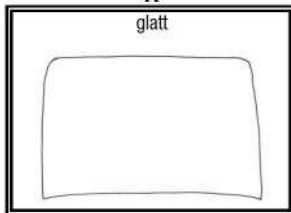
55cm



Rückenbild (RB):

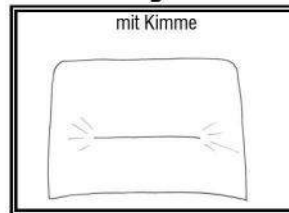
A

glatt



B

mit Kimme



Sitzkomfort (SK):

sano select®

normaler FK-Sitz
Blocksitz

Standard ohne Mehrpreis !



(Standard 5-Gang Federkern)
Wird nichts bei der Bestellung
angegeben, wird automatisch Standard
geliefert!

belastbar bis 110 kg pro Sitzeinheit

sano select®

fester FK-Sitz
Blocksitz

gegen Mehrpreis !



(Standard 5-Gang Federkern + Sitz-
schaum mit höherem Raumgewicht)

belastbar bis 130 kg pro Sitzeinheit

sano select®

Bultex FK-Sitz
Blocksitz

gegen Mehrpreis !



(umschämter 4-Gang Federkern
mit Bultex-Sitzabdeckung)

belastbar bis 110 kg pro Sitzeinheit

sano select®

Taschen FK-Sitz
Blocksitz

gegen Mehrpreis !



(Einzelfedern sind in Taschen
und beidseitig mit Deckvlies)

belastbar bis 110 kg pro Sitzeinheit

sano select®

Boxspring-Technik
Blocksitz

gegen Mehrpreis !



(Hochleistungssitzkomfort;
4-Gang Federkern mit Taschen-
federkern-Auflage und Bultex-
Sitzabdeckung)

belastbar bis 110 kg pro Sitzeinheit

Es kann bei der Sitzhöhe zu
Maßdifferenzen +2cm kommen!



Es kann bei der Sitzhöhe zu Maßdifferenzen +1cm kommen!





Bestellhinweise:



- **Wichtige Informationen für den Verkauf!**

Fußausführung:

F140 & F919

Metallfuß, rund, Alu matt



Armteilfuß 1,5cm
(für Sitzhöhe 45cm)

F140

Metallfuß, rund, Alu matt



Armteilfuß 3,5cm
(für Sitzhöhe 47cm)

F919

Metallfuß, rund, Alu matt



Armteilfuß 3,5cm
(für Sitzhöhe 47cm)

F919

Metallfuß, rund, Alu matt



Stützfuß zu Armteilfuß F140 und F919

F102 *)

Holzfuß, Buchenholz, rund



Armteilfuß 1,5cm
(für Sitzhöhe 45cm)



Armteilfuß 3,5cm
(für Sitzhöhe 47cm)

F102 *)

Holzfuß, Buchenholz, rund



Stützfuß zu Armteilfuß F102



*) **bitte bei Bestellung Beizton angeben!**

P4 - kirschbaumfarbig | P11 - wengefarbig | P16 RAL 9005 - schwarz | P40 - natur

(andere Normbeiztöne gegen Aufpreis möglich!)

F141*)

Eiche-Holzfuß, rund



Armteilfuß 1,5cm
(für Sitzhöhe 45cm)



Armteilfuß 3,5cm
(für Sitzhöhe 47cm)

F142 *)

Eiche-Holzfuß, rund



Stützfuß zu Armteilfuß F141



Eichefuß F141* + F142* nur in den Farben "natur geölt" und "bianco geölt" möglich!

Kontrastnaht: ohne Mehrpreis möglich!

Nur bei Leder und Bezügen in Lederoptik möglich!
(Nicht möglich bei Velours und Flachgeweben.)



K01 beige



K03 silbergrau



K02 mocca








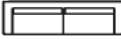



K04 anthrazit



Wird nichts bei der Bestellung angegeben, wird automatisch ohne Kontrastnaht gefertigt!

Sessel & Sofas mit 2 Armlehnen (mit & ohne Funktion)

Typ	Sessel 1-sitzig Sitzraster 50cm	Sessel 1-sitzig Sitzraster 58cm	Sofa 2-sitzig Sitzraster 50cm	Sofa 2-sitzig Sitzraster 58cm	Sofa 2,5-sitzig Sitzraster 74cm	Sofa mit Sitzvorzug 2,5-sitzig Sitzraster 74cm	Sofa mit Sitzvorzug 2,5-sitzig Sitzraster 74cm	Sofa 2,5-sitzig Sitzraster 87cm	Sofa mit Sitzvorzug 2,5-sitzig Sitzraster 87cm
bei Stoff:	Rücken echt	Rücken echt	Rücken echt	Rücken echt	Rücken Futter	Rücken Futter (Vorziehcouch)	Rücken Futter	Rücken Futter	Rücken Futter (Vorziehcouch)
									
	AT beidseitig	AT beidseitig	AT beidseitig	AT beidseitig	AT beidseitig	AT beidseitig	AT beidseitig	AT beidseitig	AT beidseitig
Bestell-Nr.	11/50	11/60	S/22/50	S/22/60	S/22/75	SVZ/22/75	SVZ/22/75/M	S/22/90	SVZ/22/90
						Liegefläche*: 148x65/68cm	Liegefläche*: 148x65/68cm		Liegefläche*: 174x65/68cm
						*je nach Sitztiefe!	*je nach Sitztiefe!		*je nach Sitztiefe!

Bestell-Nr.	Sessel mit Kunststoff-Rollen ohne Mehrpreis (nur in 47cm Sitzhöhe) möglich, wenn dies bei Bestellung angegeben wird!				ohne Stauraum	ohne Stauraum	ohne Stauraum	ohne Stauraum
ca. Außenmaß in cm	82	90	132	148	180	180	180	206
ca. Stoffbedarf in m	4,80		6,00	6,45				

STOFF

Fremdstoff

VZP Dakar/Cora 6

Stoffgruppe 6

Stoffgruppe 7

Stoffgruppe 8

Stoffgruppe 9

Stoffgruppe 10

Stoffgruppe 11

Stoffgruppe 12

Stoffgruppe 13

Stoffgruppe 14

Stoffgruppe 15

LEDER - alle Typen mit "RÜCKEN ECHT"

Casay

Lavita / Napoli

Naomi / Verona

LEDER - alle Typen mit "RÜCKEN FUTTERSTOFF"

Casay	--	--	--	--
Lavita / Napoli	--	--	--	--
Naomi / Verona	--	--	--	--

Aufpreis je Typ für Sitzkonzept (Sano-Select) ...




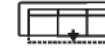

fester FK-S

Bultex FK-S

Taschenfederkern

Boxspring

Sessel & Sofas mit 2 Armlehnen (mit & ohne Funktion)

Typ	Sofa mit Sitzvorzug 2,5-sitzig Sitzraster 87cm Rücken Futter	Sofa 3-sitzig Sitzraster 50cm Rücken Futter	Sofa 3-sitzig Sitzraster 58cm Rücken Futter	Sofa mit Sitzvorzug 3-sitzig Sitzraster 58cm Rücken Futter (Vorziehcouch)	Sofa mit Sitzvorzug 3-sitzig Sitzraster 58cm Rücken Futter				
bei Stoff:									
	AT beidseitig	AT beidseitig	AT beidseitig	AT beidseitig	AT beidseitig				
Bestell-Nr.	SVZ/22/90/M	S/33/50	S/33/60	SVZ/33/60	SVZ/33/60/M	--	--	--	--
Liegefläche*:	174x65/68cm			174x65/68cm	174x65/68cm				
	*je nach Sitztiefe!			*je nach Sitztiefe!	*je nach Sitztiefe!				

	ohne Stauraum			ohne Stauraum	ohne Stauraum				
	motorisch * und mit eingebauter Sensorsteuerung (Touch it Technology)				motorisch * und mit eingebauter Sensorsteuerung (Touch it Technology)				
ca. Außenmaß in cm	206	182	206	206	206	--	--	--	--
ca. Stoffbedarf in m		6,40				--	--	--	--
STOFF									
Fremdstoff						--	--	--	--
VZP Dakar/Cora 6									
Stoffgruppe 6						--	--	--	--
Stoffgruppe 7						--	--	--	--
Stoffgruppe 8						--	--	--	--
Stoffgruppe 9						--	--	--	--
Stoffgruppe 10						--	--	--	--
Stoffgruppe 11						--	--	--	--
Stoffgruppe 12						--	--	--	--
Stoffgruppe 13						--	--	--	--
Stoffgruppe 14						--	--	--	--
Stoffgruppe 15						--	--	--	--
LEDER - alle Typen mit "RÜCKEN ECHT"									
Casay						--	--	--	--
Lavita / Napoli						--	--	--	--
Naomi / Verona						--	--	--	--
LEDER - alle Typen mit "RÜCKEN FUTTERSTOFF"									
Casay						--	--	--	--
Lavita / Napoli						--	--	--	--
Naomi / Verona						--	--	--	--
Aufpreis je Typ für Sitzkonzept (Sano-Select) ...									
fester FK-S						--	--	--	--
Bultex FK-S						--	--	--	--
Taschenfederkern						--	--	--	--
Boxspring						--	--	--	--

Elemente & Sofas mit einer Armlehne (mit & ohne Funktion)

Typ	Element 1-sitzig Sitzraster 50cm	Element 1-sitzig Sitzraster 58cm	Sofa 2-sitzig Sitzraster 50cm	Sofa 2-sitzig Sitzraster 58cm	Sofa 2,5-sitzig Sitzraster 74cm	Sofa mit Sitzvorzug 2,5-sitzig Sitzraster 74cm	Sofa mit Sitzvorzug 2,5-sitzig Sitzraster 74cm	Sofa 2,5-sitzig Sitzraster 87cm	Sofa mit Sitzvorzug 2,5-sitzig Sitzraster 87cm
bei Stoff:	Rücken echt	Rücken echt	Rücken echt	Rücken echt	Rücken Futter	Rücken Futter (Vorziehcouch)	Rücken Futter	Rücken Futter	Rücken Futter
	AT links	AT links	AT links	AT links	AT links	AT links	AT links	AT links	AT links
Bestell-Nr.	10/50	10/60	S/20/50	S/20/60	S/20/75	SVZ/20/75	SVZ/20/75/M	S/20/90	SVZ/20/90
						Liegefläche*: 148x65/68cm *je nach Sitztiefe!	Liegefläche*: 148x65/68cm *je nach Sitztiefe!		Liegefläche*: 174x65/68cm *je nach Sitztiefe!
	AT rechts	AT rechts	AT rechts	AT rechts	AT rechts	AT rechts	AT rechts	AT rechts	AT rechts
Bestell-Nr.	01/50	01/60	S/02/50	S/02/60	S/02/75	SVZ/02/75	SVZ/02/75/M	S/02/90	SVZ/02/90
						ohne Stauraum	ohne Stauraum		ohne Stauraum

motorisch * und
mit eingebauter
Sensorsteuerung
(Touch it
Technology)

ca. Außenmaß in cm	66	74	116	132	164	164	164	190	190
ca. Stoffbedarf in m	3,50		4,70	5,15					

STOFF

Fremdstoff

VZP Dakar/Cora 6

Stoffgruppe 6

Stoffgruppe 7

Stoffgruppe 8

Stoffgruppe 9

Stoffgruppe 10

Stoffgruppe 11

Stoffgruppe 12

Stoffgruppe 13

Stoffgruppe 14

Stoffgruppe 15

LEDER - alle Typen mit "RÜCKEN ECHT"

Casay

Lavita / Napoli

Naomi / Verona

LEDER - alle Typen mit "RÜCKEN FUTTERSTOFF"

Casay

Lavita / Napoli

Naomi / Verona

Aufpreis je Typ für Sitzkonzept (Sano-Select) ...

fester FK-S

Bultex FK-S

Taschenfederkern

Boxspring

Elemente & Sofas mit einer Armlehne (mit & ohne Funktion)

Typ	Sofa mit Sitzvorzug 2,5-sitzig Sitzraster 87cm Rücken Futter	Sofa 3-sitzig Sitzraster 50cm Rücken Futter	Sofa 3-sitzig Sitzraster 58cm Rücken Futter	Sofa mit Sitzvorzug 3-sitzig Sitzraster 58cm Rücken Futter (Vorziehcouch)	Sofa mit Sitzvorzug 3-sitzig Sitzraster 58cm Rücken Futter				
bei Stoff:									
	AT links	AT links	AT links	AT links	AT links				
Bestell-Nr.	SVZ/20/90/M	S/30/50	S/30/60	SVZ/30/60	SVZ/30/60/M	--	--	--	--
Liegefläche*: 174x65/68cm				Liegefläche*: 174x65/68cm	Liegefläche*: 174x65/68cm				
*je nach Sitztiefe!									
	AT rechts	AT rechts	AT rechts	AT rechts	AT rechts				
Bestell-Nr.	SVZ/02/90/M	S/03/50	S/03/60	SVZ/03/60	SVZ/03/60/M				
ohne Stauraum				ohne Stauraum	ohne Stauraum				
motorisch * und mit eingebauter Sensorsteuerung (Touch it Technology)				motorisch * und mit eingebauter Sensorsteuerung (Touch it Technology)	motorisch * und mit eingebauter Sensorsteuerung (Touch it Technology)				
ca. Außenmaß in cm	190	166	190	190	190	--	--	--	--
ca. Stoffbedarf in m		5,10				--	--	--	--
STOFF									
Fremdstoff						--	--	--	--
VZP Dakar/Cora 6									
Stoffgruppe 6						--	--	--	--
Stoffgruppe 7						--	--	--	--
Stoffgruppe 8						--	--	--	--
Stoffgruppe 9						--	--	--	--
Stoffgruppe 10						--	--	--	--
Stoffgruppe 11						--	--	--	--
Stoffgruppe 12						--	--	--	--
Stoffgruppe 13						--	--	--	--
Stoffgruppe 14						--	--	--	--
Stoffgruppe 15						--	--	--	--
LEDER - alle Typen mit "RÜCKEN ECHT"									
Casay						--	--	--	--
Lavita / Napoli						--	--	--	--
Naomi / Verona						--	--	--	--
LEDER - alle Typen mit "RÜCKEN FUTTERSTOFF"									
Casay						--	--	--	--
Lavita / Napoli						--	--	--	--
Naomi / Verona						--	--	--	--
Aufpreis je Typ für Sitzkonzept (Sano-Select) ...									
fester FK-S						--	--	--	--
Bultex FK-S						--	--	--	--
Taschenfederkern						--	--	--	--
Boxspring						--	--	--	--

Zwischenelemente ohne Armlehnen (mit & ohne Funktion)

Typ	Element 1-sitzig Sitzraster 50cm	Element 1-sitzig Sitzraster 58cm	Element 1,5-sitzig Sitzraster 74cm	Sofa 2-sitzig Sitzraster 50cm	Sofa 2-sitzig Sitzraster 58cm	Sofa 2,5-sitzig Sitzraster 74cm	Sofa mit Sitzvorzug 2,5-sitzig Sitzraster 74cm Rücken Futter (Vorziehcouch)	Sofa mit Sitzvorzug 2,5-sitzig Sitzraster 74cm Rücken Futter	
bei Stoff:	Rücken echt	Rücken echt	Rücken echt	Rücken echt	Rücken echt	Rücken Futter	Rücken Futter	Rücken Futter	
	ohne AT	ohne AT	ohne AT	ohne AT	ohne AT	ohne AT	ohne AT	ohne AT	
Bestell-Nr.	19/50	19/60	19/75	S/29/50	S/29/60	S/29/75	SVZ/29/75	SVZ/29/75/M	--
							Liegefläche*: 148x65/68cm	Liegefläche*: 148x65/68cm	
							*je nach Sitztiefe!	*je nach Sitztiefe!	

Bestell-Nr.		ohne Stauraum	ohne Stauraum	
			motorisch * und mit eingebauter Sensorsteuerung (Touch it Technology)	
ca. Außenmaß in cm	50	58	74	100
ca. Stoffbedarf in m	2,20		3,40	3,85
STOFF				
Fremdstoff				--
VZP Dakar/Cora 6				--
Stoffgruppe 6				--
Stoffgruppe 7				--
Stoffgruppe 8				--
Stoffgruppe 9				--
Stoffgruppe 10				--
Stoffgruppe 11				--
Stoffgruppe 12				--
Stoffgruppe 13				--
Stoffgruppe 14				--
Stoffgruppe 15				--
LEDER - alle Typen mit "RÜCKEN ECHT"				
Casay				--
Lavita / Napoli				--
Naomi / Verona				--
LEDER - alle Typen mit "RÜCKEN FUTTERSTOFF"				
Casay				--
Lavita / Napoli				--
Naomi / Verona				--
Aufpreis je Typ für Sitzkonzept (Sano-Select) ...				
fester FK-S				--
Bultex FK-S				--
Taschenfederkern				--
Boxspring				--

Hocker

Typ

**Wangen-
hocker**

**Wangen-
hocker**
mit Klappfunktion
und Stauraum

**Wangen-
hocker**

mit Raster-
verstellung
5-fach (13cm)
nach unten
Rasterbar

bei Stoff:



Bestell-Nr.	WHO	WHO/KF	WHO/RV	--	--	--	--	--	--
	Sitzhöhe 45cm oder 47cm	Sitzhöhe 45cm oder 47cm	Sitzhöhe 45cm oder 47cm						

Technisch bedingt nur mit FK-Sitz und Bultex FK-Sitz
möglich!

Bestell-Nr.

ca. Außenmaß in cm	65x58	64x62	67x62	--	--	--	--	--	--
--------------------	-------	-------	-------	----	----	----	----	----	----

ca. Stoffbedarf in m	2,05	2,15	2,25	--	--	--	--	--	--
----------------------	------	------	------	----	----	----	----	----	----

STOFF

Fremdstoff	--	--	--	--	--	--	--	--	--
-------------------	----	----	----	----	----	----	----	----	----

VZP Dakar/Cora 6

Stoffgruppe 6	--	--	--	--	--	--	--	--	--
----------------------	----	----	----	----	----	----	----	----	----

Stoffgruppe 7	--	--	--	--	--	--	--	--	--
----------------------	----	----	----	----	----	----	----	----	----

Stoffgruppe 8	--	--	--	--	--	--	--	--	--
----------------------	----	----	----	----	----	----	----	----	----

Stoffgruppe 9	--	--	--	--	--	--	--	--	--
----------------------	----	----	----	----	----	----	----	----	----

Stoffgruppe 10	--	--	--	--	--	--	--	--	--
-----------------------	----	----	----	----	----	----	----	----	----

Stoffgruppe 11	--	--	--	--	--	--	--	--	--
-----------------------	----	----	----	----	----	----	----	----	----

Stoffgruppe 12	--	--	--	--	--	--	--	--	--
-----------------------	----	----	----	----	----	----	----	----	----

Stoffgruppe 13	--	--	--	--	--	--	--	--	--
-----------------------	----	----	----	----	----	----	----	----	----

Stoffgruppe 14	--	--	--	--	--	--	--	--	--
-----------------------	----	----	----	----	----	----	----	----	----

Stoffgruppe 15	--	--	--	--	--	--	--	--	--
-----------------------	----	----	----	----	----	----	----	----	----

LEDER - alle Typen mit "RÜCKEN ECHT"

Casay	--	--	--	--	--	--	--	--	--
--------------	----	----	----	----	----	----	----	----	----

Lavita / Napoli	--	--	--	--	--	--	--	--	--
------------------------	----	----	----	----	----	----	----	----	----

Naomi / Verona	--	--	--	--	--	--	--	--	--
-----------------------	----	----	----	----	----	----	----	----	----

LEDER - alle Typen mit "RÜCKEN FUTTERSTOFF"

Casay	--	--	--	--	--	--	--	--	--
--------------	----	----	----	----	----	----	----	----	----

Lavita / Napoli	--	--	--	--	--	--	--	--	--
------------------------	----	----	----	----	----	----	----	----	----

Naomi / Verona	--	--	--	--	--	--	--	--	--
-----------------------	----	----	----	----	----	----	----	----	----

Aufpreis je Typ für Sitzkonzept (Sano-Select) ...

fester FK-S	--	--	--	--	--	--	--	--	--
--------------------	----	----	----	----	----	----	----	----	----

Bultex FK-S	--	--	--	--	--	--	--	--	--
--------------------	----	----	----	----	----	----	----	----	----

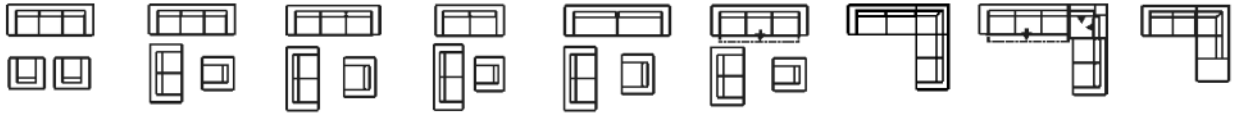
Taschenfederkern	nicht lieferbar!	nicht lieferbar!	nicht lieferbar!	--	--	--	--	--	--
-------------------------	------------------	------------------	------------------	----	----	----	----	----	----

Boxspring	nicht lieferbar!	nicht lieferbar!	nicht lieferbar!	--	--	--	--	--	--
------------------	------------------	------------------	------------------	----	----	----	----	----	----

Kombinations-Beispiele

Kombinations-Beispiele

Es handelt sich hier um Kombinations-Beispiele aus einer Vielzahl an Zusammenstellungs-Möglichkeiten.



Zusammen-	S/33/50	S/33/50	S/33/60	S/22/75	S/22/90	SVZ/33/60	S/20/60	SVZ/30/60	S/20/60
stellung:	11/50	S/22/50	S/22/60	S/22/60	S/22/60	S/22/50	09	99/ERV/2	ES/08
	11/50	11/50	11/60	11/50	11/60	11/50	S/02/50	S/02/60	

Detailinformationen siehe Einzeltyp bzw. Typenspalte!

ca. Platzbedarf in cm -- -- -- -- -- -- 217x201 275x217 216x208

ca. Stoffbedarf in m

STOFF

Fremdstoff

VZP Dakar/Cora 6

Stoffgruppe 6

Stoffgruppe 7

Stoffgruppe 8

Stoffgruppe 9

Stoffgruppe 10

Stoffgruppe 11

Stoffgruppe 12

Stoffgruppe 13

Stoffgruppe 14

Stoffgruppe 15

LEDER - alle Typen mit "RÜCKEN ECHT"

Casay

Lavita / Napoli

Naomi / Verona

LEDER - alle Typen mit "RÜCKEN FUTTERSTOFF"

Casay

Lavita / Napoli

Naomi / Verona

Aufpreis je Typ für Sitzkonzept (Sano-Select) ...

fester FK-S

Bultex FK-S


Taschenfederkern

Boxspring

Aufpreise Verstärkungspaket

VERSTÄRKUNGS-PAKET

SITZKOMFORT BIS 200 KG PRO SITZPLATZ*



Verstärkungspaket
belastbar bis 200 kg pro Sitzeinheit

7 SCHLAGKRÄFTIGE ARGUMENTE FÜR „STARKE PERSÖNLICHKEITEN“

- ① Verstärktes Grundgestell
- ② Verstärkte Sitzfederung
- ③ Verstärkte Sitzschäume
- ④ Verstärkte Rückenschäume
- ⑤ Verstärkte Rückenfederung
- ⑥ Verschiedene Sitzhöhen
- ⑦ Verschiedene Sitzbreiten



⚠ Funktionsteile sind ausgenommen!!! (z.B. SVZ, QS, BF, BC, ...)
nur mit 5-Gang-Federkern möglich!
Sitzkonzept (Sano-Select) nicht möglich!

Aufpreis je Typ für Verstärkungspaket ...

Aufpreis für Typen 1-sitzig	Aufpreis für Typen 2-sitzig / 1,5-sitzig	Aufpreis für Typen 3-sitzig / 2,5-sitzig	Aufpreis für Eck-elemente
11/50; 10/50; 01/50; 19/50;	S/22/50; S/20/50; S/02/50; S/29/50;	S/33/60; S/30/60; S/03/60; S/39/60;	50
11/55; 10/55; 01/55; 19/55;	S/22/55; S/20/55; S/02/55; S/29/55;	S/33/50; S/30/50; S/03/50; S/39/50;	09
11/60; 10/60; 01/60; 19/60;	S/22/60; S/20/60; S/02/60; S/29/60;	S/33/55; S/30/55; S/03/55; S/39/55;	91
10/65; 01/65; 19/65;	S/22/65; S/20/65; S/02/65; S/29/65;	S/22/70; S/20/70; S/02/70; S/29/70;	92
10/70; 01/70; 19/70;	10/75; 01/75; 19/75;	S/22/75; S/20/75; S/02/75; S/29/75;	05
	10/80; 01/80; 19/80;	S/22/80; S/20/80; S/02/80; S/29/80;	09/Z
	10/90; 01/90; 19/90;	S/22/90; S/20/90; S/02/90; S/29/90;	91/Z
	10/95; 01/95; 19/95;	ES/80; ES/08;	
	HA/16; HA/61;	HA/26; HA/62;	
	25/50; 52/50; 25; 52;	37/50; 73/50;	
	27/50; 72/50;	35/50; 53/50; 35; 53;	
	L/21; L/12;		
	R/21; R/12;		
	O/21; O/12;		


Verstärkungspaket
belastbar bis 200 kg pro Sitzeinheit

⚠ Funktionsteile sind ausgenommen!!! (z.B. SVZ, QS, BF, BC, ...)
nur mit 5-Gang-Federkern möglich!
Sitzkonzept (Sano-Select) nicht möglich!

Zubehör

Aufpreise Zubehör

Typ	Stoffmetrage	Aufpreis je Seite für	Aufpreis je Seite für	Aufpreis je Seite für	Wurfkissen	Kissen groß	Nierenkissen	Kissen 50	Kissen 50/30
* + Versand	pro Meter	Seitenboden in Originalstoff	Seitenabschlussblende	Funktions-Seitenabschlussblende	pro Stück	pro Stück	pro Stück	pro Stück	pro Stück



Bestell-Nr.	lfdm / m ²	SBO	SAB	SAB/FU	KI	KI/G	NIKI	KI/50	KI/50/30
	Stoffe (lfdm) liegen zwischen 1,35m bis 1,40m breit! Leder (m ²) nur ganze Häute lieferbar! Zuschnitte werden mit Verschnitt berechnet!	für feststehende Elemente ohne Funktion (Sofas, Zwischenbauelemente, ...)	für Funktionsteile mit Sitzverstellung (Sitzvorzug, Querschläfer, ...)	für Funktionsteile mit Rückenverstellung (98/ERV/2, 99/ERV/2, ES././RF, L././RFMT, R././RFMT, ...)					
		Bei Abschluss ohne Armlehne zwingend erforderlich!			Füllung: HCS Kugelfasern und Polyschaum-Sticks			Federn-/Faser-Gemisch im Inlett	
		Achtung: Nachträgliche Montage ist nur schwer möglich!	Achtung: Wird immer passend zum jeweils bestellten Modell gefertigt! Nachträgliche Montage ist nur schwer möglich!						
ca. Außenmaß in cm	--	--	3	3	40x40	55x55	62x32	50x50	50x30
ca. Stoffbedarf in m	--	0,60	0,70	1,00	0,65	0,90	0,90	0,80	0,65

STOFF

Fremdstoff -

Stoffgruppe 6

Stoffgruppe 7

Stoffgruppe 8

Stoffgruppe 9

Stoffgruppe 10

Stoffgruppe 11

Stoffgruppe 12

Stoffgruppe 13

Stoffgruppe 14

Stoffgruppe 15

LEDER

Casay

Lavita / Napoli

Naomi / Verona


Artikel	Lederpflegeset	Pflegeset "Active Line"	Armeilfuß	Stützfuß	Stützfuß	Stützfuß	Aufpreis je Holzfuß
* + Versand		by Höpke	Höhe 3,5cm	Höhe 6,5cm od. 9cm od. 12cm	Höhe 13,5cm od. 14,5cm od. 16,5cm	Höhe 18cm od. 19cm od. 22cm	Sondernormbeizton
	pro Set	pro Set	je Fuß	je Fuß	je Fuß	je Fuß	
Einzelbest. *							--

Holz- oder Metallfuß möglich! Bitte entsprechend Modell- bzw. Fußbezeichnung angeben!

Sondermaß



Aufpreis für Sondermaße - Kürzungen in der Breite



- bei jedem Modell möglich!
- bei Stoff- und Ledergarnituren!
- mit Sitzkonzept (Sano-Select) komplett möglich!

NEU

Funktionsteile sind ausgenommen!!! (z.B. RE, EG, SVZ, QS, BF, BC, KTV, SRV...)

Aufpreis je Typ in Stoff und Leder

Aufpreis für Typen 1-sitzig	Aufpreis für Typen 2-sitzig / offene Abschlüsse	Aufpreis für Typen 3-sitzig / 2,5-sitzig	Aufpreis für Typen Hocker
11/50; 10/50; 01/50; 19/50; 11/55; 10/55; 01/55; 19/55; 11/60; 10/60; 01/60; 19/60; 10/65; 01/65; 19/65; 10/70; 01/70; 19/70; 10/75; 01/75; 19/75; 10/90; 01/90; 19/90;	S/22/50; S/20/50; S/02/50; S/29/50; S/22/55; S/20/55; S/02/55; S/29/55; S/22/60; S/20/60; S/02/60; S/29/60; S/22/65; S/20/65; S/02/65; S/29/65; * HA/16; * HA/61; * HA/26; * HA/62; 25/50; 52/50; 25; 52; 35/50; 53/50; 35; 53; 27/50; 72/50; 37/50; 73/50; * ES/80; * ES/08; * Kürzung nur am Hockerteil!	S/33/60; S/30/60; S/03/60; S/39/60; S/33/50; S/30/50; S/03/50; S/39/50; S/33/55; S/30/55; S/03/55; S/39/55; S/22/70; S/20/70; S/02/70; S/29/70; S/22/75; S/20/75; S/02/75; S/29/75; S/22/80; S/20/80; S/02/80; S/29/80; S/22/90; S/20/90; S/02/90; S/29/90;	55 HO-65 WHO MHO HOBA

Funktionsteile sind ausgenommen!!! (z.B. RE, EG, SVZ, QS, BF, BC, KTV, SRV...)