

Möbel LETZ

Finden und Wohlfühlen



Typenplan

MP-IN19096 von Megapol - Wohnlandschaft Variante links granit

Wichtiger Hinweis für Sie

Etwaige Hinweise des Herstellers in dieser Produktinformation, die sich auf die Gewährleistung beziehen, haben für Sie keinerlei Bindungswirkung und können von Ihnen ignoriert werden. Ihre gesetzlichen Gewährleistungsrechte als Verbraucher uns gegenüber, als Ihrem Verkäufer, werden dadurch in keiner Weise berührt oder eingeschränkt. Sie können sich wegen aller Mängel jederzeit an uns wenden. Darüber hinaus gehende Herstellergarantien bleiben natürlich unberührt. Dieser Artikel wird hergestellt von MEGAPOL polstermöbel gmbh & co. kg, Diepenauer Heide 1, 31603 Diepenau, Deutschland

Möbel Letz GmbH
Am Gewerbepark 11
06895 Zahna-Elster

Tel.: 035383 - 6018 50

Fax.: 035383 - 6018 17

Einzeltypenprogramm




Modellbeschreibung:

Gestell: Hartholz und andere Holzwerkstoffe
Sitz: Kaltschaum- bzw. Federkernpolsterung preisgleich wählbar, ummantelt mit Polstervlies auf dauerelastischen Wellenfedern
Boxspring-Polsterung / gegen Aufpreis lieferbar
 Taschenfederkern auf Bonell-Federkern mit hochwertigem Polyätherschaum ummantelt, mit Polstervlies auf dauerelastischen Wellenfedern
Rücken: inklusive Sitztiefenverstellung für individuelle Sitztiefe
 hochelastische Polstergurte mit hochwertigem Polyätherschaum
 einzeln verstellbare Kopfpolster mit Rasterfunktion / **gegen Aufpreis lieferbar**
Armteil: Alle Typen sind im Rücken echt bezogen
 mit Rasterverstellung / **gegen Aufpreis lieferbar**
Liegefläche: echt bezogen / Metallgriff
Bezugsstoff: Modell ist in Haupt- und Absatzstoff lieferbar
Der Preis wird immer nach der höheren Stoffgruppe berechnet!


ca. Massangaben in cm

Höhe:	84-103
Tiefe:	126
Sitzhöhe:	47
Sitzhöhe Boxspring:	+2
Sitztiefe Standard:	79
Sitztiefe mit ST*:	59
Armlehne:	42

2 Fußausführungen preisgleich - Höhe ca. 11 cm

Metallfuß glänzend

Metallfuß schwarz
3 Sitzqualitäten

Federkern

Kaltschaum

Boxspring
gegen Aufpreis
 +2cm Sitzhöhe

Liegefläche Bettauszug

bei Boxspring-Polsterung hat der Bettauszug eine geringe Maßabweichung in der Höhe zur Sitzfläche

Hinweis: Sollte keine Angabe der Sitzqualität erfolgen, bestätigen wir die Standardsitzqualität Kaltschaum!

Hinweis für Träger von Herzschrittmachern!

Alle zu Ihrer Bequemlichkeit beitragenden eingebauten Elektromotoren entsprechen den DIN- und VDE Vorschriften. Wir empfehlen trotzdem den Trägern von Herzschrittmachern, ihren Arzt zu befragen, um eventuellen Problemen vorzubeugen.

Bitte alle relevanten Daten zur Modellbeschreibung auf jeder Bestellung angeben! Beginnen Sie ihre Bestellkombinationen immer mit dem davorstehend linken Element (Bitte Stellskizze mitsenden)!

Die Nahtverarbeitung oder Notwendigkeit zusätzlicher Nähte kann im Vergleich zwischen der Stoff-/Leder Ausführung unterschiedlich ausfallen. Faltenbildung ist ein normaler Prozess. Diese stellt keinen Qualitätsmangel dar, sondern ist modellbedingt gewollt und eine warentypische Eigenschaft. ca.-Massangaben in cm und Ausführungen der abgebildeten Modelle sowie deren Skizzen sind unverbindlich und können sich ändern, darum müssen wir uns Preisirrtümer, technische Veränderungen und deren Liefermöglichkeiten vorbehalten. Massgebend ist der aktuelle Stand der Kollektion.


Die Liegeflächen-Maße sind in Kombination von einem Querschläfer mit AL und SE angegeben. In Verbindung mit anderen Elementen ändert sich die Liegefläche! Holz ist ein Naturprodukt und eventuelle Farbabweichungen können nicht beeinflusst werden und stellen keinen Reklamationsgrund dar.

Beschreibung Funktionen
Sitztieffenverstellung (ST)


Durch leichtes Anheben und Vorziehen des Rückenkissens gestalten Sie eine weitere Sitztiefe.
 In der jeweiligen Type inklusive und nicht individuell bestellbar.











Armteil mit Rasterverstellung (AV) - gegen Aufpreis


möglich in allen Elementen


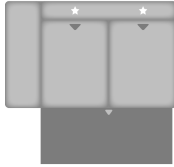
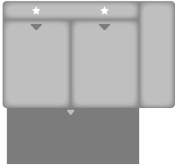
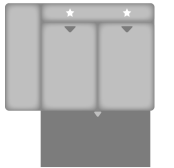
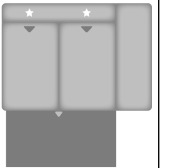
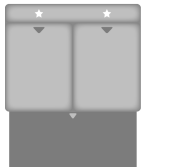
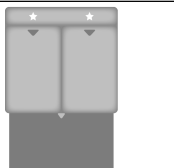
Kopfpolsterverstellung (KV)  - gegen Aufpreis












Einzel verstellbare Rückenpolster mit Rasterfunktion und Faltenoptimierung.
 In der jeweiligen (pro) Type nur komplett und nicht individuell bestellbar.


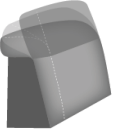

Nr.	Artikel	Bild	Beschreibung					
				1	2	3	4	5
				Kaltschaum + Federkern	Kaltschaum + Federkern	Kaltschaum + Federkern	Kaltschaum + Federkern	Kaltschaum + Federkern
Kombinationen				Boxspring	Boxspring	Boxspring	Boxspring	Boxspring
1	siehe Beschreibung		<p>AVLCANXFLSTKV = Canape mit integriertem Bettkasten, Sitztiefen- und Kopfpolsterverstellung, Armteilverstellung links; 2,5AELSTKV = 2,5-Sitzer mit Querschläfer-Funktion, Sitztiefen- und Kopfpolsterverstellung, ohne Armlehnen; 1XKOSRSTKV = 1-Sitzer Kombielement mit Schubkasten, Sitztiefen- und Kopfpolsterverstellung, Anstellhocker rechts</p> <p>Liegefläche: 294 x 146 cm</p>					

Nr.	Artikel	Bild	Nr.	Artikel	Bild	B	H	T	Beschreibung						
										1	2	3	4	5	
										Kaltschaum + Federkern	Kaltschaum + Federkern	Kaltschaum + Federkern	Kaltschaum + Federkern	Kaltschaum + Federkern	
										Boxspring	Boxspring	Boxspring	Boxspring	Boxspring	
Sofa / Canapé															
100	3ST					244		126	3-Sitzer mit Sitztiefenverstellung						
101	2,5ST					218		126	2,5-Sitzer mit Sitztiefenverstellung						
Abschlusselement															
200	3LST		201	3RST		202		126	3-Sitzer mit Sitztiefenverstellung, Armlehne links oder rechts						
206	2,5LST		207	2,5RST		176		126	2,5-Sitzer mit Sitztiefenverstellung, Armlehne links oder rechts						
208	2LST		209	2RST		150		126	2-Sitzer mit Sitztiefenverstellung, Armlehne links oder rechts						
240	1XKOLST		241	1XKORST		126		220	1-Sitzer Kombielement X mit Anstellhocker links oder rechts ST im Eckteil nicht möglich						

Nr.	Artikel	Bild	Nr.	Artikel	Bild	B	H	T	Beschreibung					
										1	2	3	4	5
										Kaltschaum + Federkern	Kaltschaum + Federkern	Kaltschaum + Federkern	Kaltschaum + Federkern	Kaltschaum + Federkern
		Boxspring	Boxspring	Boxspring	Boxspring	Boxspring								
242	1XKOSLST		243	1XKOSRST		126		220	1-Sitzer Kombielement X mit Schubkasten und Anstelhocker links oder rechts ST im Eckteil nicht möglich					
300	CanXL		301	CanXR		127		200	Canape X Armlehne links oder rechts ST gegen Aufpreis möglich					
311	CanXFL		312	CanXFR		127		200	Canape X mit aufklappbarem Bettkasten, Armlehne links oder rechts ST gegen Aufpreis möglich					
328	AhoL2ST		329	2STAhoR		166		126	2-Sitzer mit Sitztiefenverstellung und Anstelhocker links oder rechts					
329.1	AhoFL2ST		329.2	2STAhoFR		166		126	2-Sitzer mit Sitztiefenverstellung und Anstelhocker aufklappbar links oder rechts					
324	AhoL1,5ST		325	1,5STAhoR		140		126	1,5-Sitzer mit Sitztiefenverstellung und Anstelhocker links oder rechts					

Nr.	Artikel	Bild	Nr.	Artikel	Bild	B	H	T	Beschreibung						
										1	2	3	4	5	
										Kaltschaum + Federkern	Kaltschaum + Federkern	Kaltschaum + Federkern	Kaltschaum + Federkern	Kaltschaum + Federkern	
										Boxspring	Boxspring	Boxspring	Boxspring	Boxspring	
Ecke															
411	SE					121		121	Spitzecke - keine Sitztiefenverstellung möglich -						
Bettcouch / Bett- /Liege- / Schlafsofa															
450	3ALST		451	3ARST		202		126	3-Sitzer mit Sitztiefenverstellung und Querschläfer-Funktion, Armlehne links oder rechts Liegefläche: 231 x 146 cm						
452	2,5ALST		453	2,5ARST		176		126	2,5-Sitzer mit Sitztiefenverstellung und Querschläfer-Funktion, Armlehne links oder rechts Liegefläche: 205 x 146 cm						
454	3AELST					160		126	3-Sitzer Zwischenelement mit Sitztiefenverstellung und Querschläfer-Funktion, ohne Armlehnen Liegefläche: 152 x 146 cm						
455	2,5AELST					134		126	2,5-Sitzer Zwischenelement mit Sitztiefenverstellung und Querschläfer-Funktion, ohne Armlehnen Liegefläche: 126 x 146 cm						

Nr.	Artikel	Bild	Nr.	Artikel	Bild	B	H	T	Beschreibung						
										1	2	3	4	5	
										Kaltschaum + Federkern	Kaltschaum + Federkern	Kaltschaum + Federkern	Kaltschaum + Federkern	Kaltschaum + Federkern	
										Boxspring	Boxspring	Boxspring	Boxspring	Boxspring	
Hocker															
645	Ho					60	47	60	Hocker, fest gepolstert, nur mit Kaltschaum- polsterung lieferbar, Ausnahme: Boxspring						
643	HoF					60	47	60	Hocker, aufklappbar, nur mit Kaltschaum- polsterung lieferbar, Ausnahme: Boxspring						
644	XXL Ho					129	47	64	XXL-Hocker, fest gepolstert, nur mit Kaltschaum- polsterung lieferbar, Ausnahme: Boxspring						
647	XXL HoF					129	47	64	XXL-Hocker, aufklappbar, nur mit Kaltschaum- polsterung lieferbar, Ausnahme: Boxspring						
Kissen															
650	Kissen 50x50					50	50		Kissen						
651	Kissen 40x40					40	40		Kissen						
657	Kissen mit breiter Biese 62x62					62	62		Kissen mit breiter Biese						
656	Kissen mit breiter Biese 52x52					52	52		Kissen mit breiter Biese						
659	Nierenkissen					58	25		Nierenkissen						
Zubehör / Kleinteile															
676	Aufpreis AV Armteilverstellung								Aufpreis je AV Armteilverstellung						

Nr.	Artikel	Bild	Nr.	Artikel	Bild	B	H	T	Beschreibung					
										1	2	3	4	5
										Kaltschaum + Federkern	Kaltschaum + Federkern	Kaltschaum + Federkern	Kaltschaum + Federkern	Kaltschaum + Federkern
										Boxspring	Boxspring	Boxspring	Boxspring	Boxspring
706	Aufpreis Sitztiefenverstellung								Aufpreis Sitztiefenverstellung beim Canape					
677	Aufpreis KV Kopfpolsterverst.								* Aufpreis je Kopfpolsterverstellung (in einer Type nur komplett möglich)					
726	Stoffmetrage lfd. Meter								ca. 140 cm breit; ab 0,5 Meter und in 10 cm Schritten bestellbar					