

# Möbel LETZ

*Finden und Wohlfühlen*



## Typenplan

7024 von K+W Polstermöbel - Ecksofa rechts olive

### **Wichtiger Hinweis für Sie**

Etwaige Hinweise des Herstellers in dieser Produktinformation, die sich auf die Gewährleistung beziehen, haben für Sie keinerlei Bindungswirkung und können von Ihnen ignoriert werden. Ihre gesetzlichen Gewährleistungsrechte als Verbraucher uns gegenüber, als Ihrem Verkäufer, werden dadurch in keiner Weise berührt oder eingeschränkt. Sie können sich wegen aller Mängel jederzeit an uns wenden. Darüber hinaus gehende Herstellergarantien bleiben natürlich unberührt.

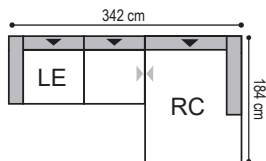
Möbel Letz GmbH  
Am Gewerbepark 11  
06895 Zahna-Elster

Tel.: 035383 - 6018 50

Fax.: 035383 - 6018 17



### Abbildung



Sofa: LE Anbausofa links mit Sitztiefenverstellung  
RC Longchair rechts mit Sitztiefenverstellung  
9H Funktionskopfstütze  
Fuß C Vierecksäule in Metall schwarz Struktur

Bezug: Longlife Leder Bronco 83

### Optionen



Kontrastnaht  
nicht möglich



Bezugskombination  
nicht möglich

### Art der Polsterung



besonders  
leger

### Modellaufbau

Gestell: Stabile Gestelle aus Buchen- und Schichtholz bei motorischer Fußklappe zusätzlich mit Metallgestell  
Sitz: Wellenunterfederung mit hochwertigem Kaltschaum und Inlett  
Rückenkissen: solider Polyätherschaum mit Inlettauflage  
Seitenteil: solider Polyätherschaum mit Inlettauflage  
Funktion: Sitztiefenverstellung mit Hebebeschlag motorische Fußklappe (optional)  
Füße: **A** Scheibenfuß in Edelstahloptik gebürstet oder Metall schwarz Struktur  
**B** Spinnenfuß in Metall verchromt oder Metall schwarz Struktur  
**C** Vierecksäule in Edelstahloptik gebürstet, Metall verchromt, verchromt schwarz oder Metall schwarz Struktur

### Modellbeschreibung

Das Modell Evergreen ist standardmäßig mit einer Sitztiefenverstellung ausgestattet. Optional ist eine motorische Fußklappe, die über 2 Sensortasten bedient wird, empfehlenswert. In Verbindung mit der einsteckbaren Funktionskopfstütze erhalten Sie so eine komfortable Relaxposition. Die außergewöhnlich legere Polsterverarbeitung, in Verbindung mit der ausgeprägten Einzelsitzpolsterung, verleihen diesem Modell seinen betont softigen Sitzkomfort.

### Details



A



A



B



C



Sitztiefenverstellung



motorische Fußklappe



Sessel 1A

Breite / Tiefe / Höhe

Sitzhöhe: 46 cm, Sitztiefe: 54 cm / mit STV 70 cm  
 Sitztiefe Longchair: 125 cm / mit STV 141 cm  
 STV = Sitztiefenverstellung

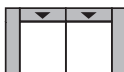
## Sessel / Sofas mit Sitztiefenverstellung



62/83/77

**Sessel  
mit Inlett und  
Zierkappnaht**

**1A**

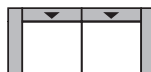


182/115/84

**Sofa 2-sitzig  
mit STV**

Sitzbreite 70 cm

**JD**



222/115/84

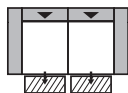
**Sofa 2,5-sitzig  
mit STV**

Sitzbreite 90 cm

**JE**

Metallgestell in Edelstahloptik oder Metall schwarz Struktur

## Sofas mit Sitztiefenverstellung und 2 motorischen Fußklappen

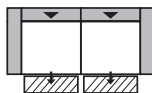


182/115/84

**Sofa 2-sitzig  
mit STV und 2 motorischen  
Fußklappen**

Sitzbreite 70 cm

**AD**



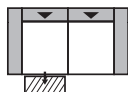
222/115/84

**Sofa 2,5-sitzig  
mit STV und 2 motorischen  
Fußklappen**

Sitzbreite 90 cm

**AE**

## Sofas mit Sitztiefenverstellung und 1 motorischen Fußklappe li/re

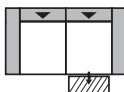


182/115/84

**Sofa 2-sitzig  
mit STV und 1 motorischen  
Fußklappe links**

Sitzbreite 70 cm

**SD**

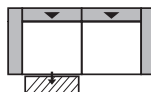


182/115/84

**Sofa 2-sitzig  
mit STV und 1 motorischen  
Fußklappe rechts**

Sitzbreite 70 cm

**RD**

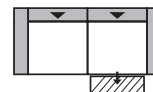


222/115/84

**Sofa 2,5-sitzig  
mit STV und 1 motorischen  
Fußklappe links**

Sitzbreite 90 cm

**SE**



222/115/84

**Sofa 2,5-sitzig  
mit STV und 1 motorischen  
Fußklappe rechts**

Sitzbreite 90 cm

**RE**



= Sitztiefenverstellung (STV)



= motorische Fußklappe

Breite / Tiefe / Höhe

Sitzhöhe: 46 cm, Sitztiefe: 54 cm / mit STV 70 cm  
 Sitztiefe Longchair: 125 cm / mit STV 141 cm  
 STV = Sitztiefenverstellung

## Element und Anbausofas mit Sitztiefenverstellung



141/115/84  
**Element li/re mit STV**

Sitzbreite 120 cm  
**LH links**  
 MH rechts



161/115/84  
**Anbausofa 2-sitzig li/re mit STV**

Sitzbreite 70 cm  
**LD links**  
 MD rechts



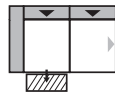
201/115/84  
**Anbausofa 2,5-sitzig li/re mit STV**

Sitzbreite 90 cm  
**LE links**  
 ME rechts

**Bitte beachten:**

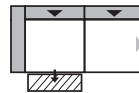
Die Sofaelemente mit Seitenteil sind nur in Verbindung mit einem Longchair möglich!

## Anbausofas mit Sitztiefenverstellung und 1 oder 2 motorischen Fußklappen



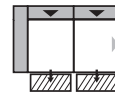
161/115/84  
**Anbausofa 2-sitzig li/re mit STV und 1 motorischen Fußklappe im äußeren Sitz**

Sitzbreite 70 cm  
**UD links**  
 VD rechts



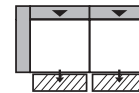
201/115/84  
**Anbausofa 2,5-sitzig li/re mit STV und 1 motorischen Fußklappe im äußeren Sitz**

Sitzbreite 90 cm  
**UE links**  
 VE rechts



161/115/84  
**Anbausofa 2-sitzig li/re mit STV und 2 motorischen Fußklappen**

Sitzbreite 70 cm  
**CD links**  
 DD rechts



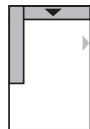
201/115/84  
**Anbausofa 2,5-sitzig li/re mit STV und 2 motorischen Fußklappen**

Sitzbreite 90 cm  
**CE links**  
 DE rechts

**Bitte beachten:**

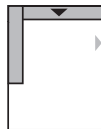
Die Sofaelemente mit Seitenteil sind nur in Verbindung mit einem Longchair möglich!

## Longchair mit Sitztiefenverstellung



111/184/84  
**Longchair li/re mit STV**

Sitzbreite 90 cm  
**QB links**  
 RB rechts



141/184/84  
**Longchair li/re mit STV**


Sitzbreite 120 cm  
**QC links**  
 RC rechts

## Zubehör



58/10/21  
**Komfort-Nierenkissen für Sitzbreite 70 cm**

9C



78/10/21  
**Komfort-Nierenkissen für Sitzbreite 90 cm**

9D



108/10/21  
**Komfort-Nierenkissen für Sitzbreite 120 cm**

9E



70/12/26  
**Funktionskopfstütze für Sitzbreite 70 cm und 90 cm**

9F



90/12/26  
**Funktionskopfstütze für Sitzbreite 120 cm**











9H

▼ = Sitztiefenverstellung (STV)

= motorische Fußklappe



alle Angaben sind ca. Maße B/T/H; Irrtümer vorbehalten

	Sessel mit Inlett und Zierkappnaht	Sofa 2-sitzig mit STV	Sofa 2,5-sitzig mit STV	Element li/re mit STV	Anbausofa 2-sitzig li/re mit STV	Anbausofa 2,5-sitzig li/re mit STV	Longchair li/re mit STV	Longchair li/re mit STV	Komfort-Nierenkissen für Sitzbreite 70 cm	Komfort-Nierenkissen für Sitzbreite 90 cm
										
B/T/H ca.	1A 62/83/77	JD 182/115/84	JE 222/115/84	LH links MH rechts 141/115/84	LD links MD rechts 161/115/84	LE links ME rechts 201/115/84	QB links RB rechts 111/184/84	QC links RC rechts 141/184/84	9C 58/10/21	9D 78/10/21
Verbrauch	2,15	0,01	0,01	7,02	0,01	9,88	0,01	8,84	0,01	1,17
ZUGABE										
05										
06										
07										
08										
09										
10										
12										
22										
Longl. Casay Longl. Bronco Longl. Cloud Longl. Gaucho Bison (Nubuk)										
<b>Beispiel:</b> Aus Sofa 2-sitzig mit STV Art. <b>JD</b> wird Sofa 2-sitzig mit STV und 2 motorischen Fußklappen Art. <b>AD</b> oder Sofa 2-sitzig mit 1 motorischen Fußklappe Art. <b>SD</b> (Fußklappe links) oder <b>RD</b> (Fußklappe rechts).										
2 motorische Fußklappen		<b>AD</b>	<b>AE</b>		<b>CD links</b> DD rechts	<b>CE links</b> DE rechts				
Aufpreis										
1 motorische Fußklappe links		<b>SD</b>	<b>SE</b>		<b>UD links</b>	<b>UE links</b>				
Aufpreis										
1 motorische Fußklappe rechts		<b>RD</b>	<b>RE</b>		VD rechts	VE rechts				
Aufpreis										




\* **BITTE BEACHTEN:** Nur die aufgeführten Leder sind bei diesem Modell lieferbar!

Die Verarbeitung von Zier-, Kapp- oder Doppelnähten können in der Stoff- oder Lederausführung unterschiedlich ausfallen. Es besteht die Möglichkeit, dass bei der Stoffausführung die Nähte entfallen bzw. durch einfache Nähte ersetzt werden.

„Zugabe“ bezieht sich nur auf Stoffe (Verbrauch in lfd. Meter, uni oder unauffällig gemustert mit einer Arbeitsbreite von ca. 140cm), Fremdleider kann nicht verarbeitet werden!

Achtung: Die Piktogramme dienen nur zur Verdeutlichung der Grundform! Abbildung zeigt immer das linke Teil! Alle Maße sind ca.-Angaben. Irrtümer und Änderungen vorbehalten.

alle Angaben sind ca. Maße B/T/H; Irrtümer vorbehalten

	<i>Komfort-Nierenkissen für Sitzbreite 120 cm</i> 	<i>Funktionskopfstütze für Sitzbreite 70 cm und 90 cm</i> 	<i>Funktionskopfstütze für Sitzbreite 120 cm</i> 							
	<b>9E</b>	<b>9F</b>	<b>9H</b>							
B/T/H ca.	108/10/21	70/12/26	90/12/26							
Verbrauch	1,56	1,04	1,30							
ZUGABE										
05										
06										
07										
08										
09										
10										
12										
22										
Longl. Casay										
Longl. Bronco										
Longl. Cloud										
Longl. Gaucho										
Bison (Nubuk)										

**\* BITTE BEACHTEN: Nur die aufgeführten Leder sind bei diesem Modell lieferbar!**

Die Verarbeitung von Zier-, Kapp- oder Doppelnähten können in der Stoff- oder Lederausführung unterschiedlich ausfallen. Es besteht die Möglichkeit, dass bei der Stoffausführung die Nähte entfallen bzw. durch einfache Nähte ersetzt werden.

„Zugabe“ bezieht sich nur auf Stoffe (Verbrauch in lfd. Meter, uni oder unauffällig gemustert mit einer Arbeitsbreite von ca. 140cm), Fremdleder kann nicht verarbeitet werden!

Achtung: Die Piktogramme dienen nur zur Verdeutlichung der Grundform! Abbildung zeigt immer das linke Teil! Alle Maße sind ca.-Angaben. Irrtümer und Änderungen vorbehalten.