

# Möbel LETZ

*Finden und Wohlfühlen*



## Typenplan

Salvador von MCA Direkt - Wohnwand 1001239 Balkeneiche/ Eiche bianco

### **Wichtiger Hinweis für Sie**

Etwaige Hinweise des Herstellers in dieser Produktinformation, die sich auf die Gewährleistung beziehen, haben für Sie keinerlei Bindungswirkung und können von Ihnen ignoriert werden. Ihre gesetzlichen Gewährleistungsrechte als Verbraucher uns gegenüber, als Ihrem Verkäufer, werden dadurch in keiner Weise berührt oder eingeschränkt. Sie können sich wegen aller Mängel jederzeit an uns wenden. Darüber hinaus gehende Herstellergarantien bleiben natürlich unberührt. Dieser Artikel wird hergestellt von MCA Direkt Import GmbH, Hainbergstraße 16, 32816 Schieder-Schwalenberg, Deutschland

Möbel Letz GmbH  
Am Gewerbepark 11  
06895 Zahna-Elster

Tel.: 035383 - 6018 50

Fax.: 035383 - 6018 17

**SALVADOR**

Front: Balkeneiche Bianco DL massiv, Oberfläche geölt / Frontabsetzung mit Fingerzinken  
 Korpus: außen Eiche Bianco furniert geölt / innen Eiche Bianco Nachbildung  
 Sockel TV-Elemente: anthrazit Melamin Nachbildung  
 Rückwand: sichtbar Eiche massiv strukturiert / hinter Türen & Schubkästen Eiche Dekor  
 Frontglas & Seitenverglasung: Parsol grau / Glasböden: Klarglas  
 Griffe: Metall anthrazit / Schubkästen: Unterflurführung gedämpft / Türen: gedämpft  
 Beleuchtung optional

Beleuchtungsempfehlung(Optional) Artnr

**SALVADOR Wohnkombination 1**  
Besteht aus: T10/T32/T53



Beleuchtungsempfehlung(Optional)  
B/H/T ca. 300/208/50 cm  
VPE 1 / Collis 3 / 1,357 cbm / 173 kg / teilzerlegt

**LED Band 070 cm 2er Set**  
1 x 1010053 / T10  
**LED Band 030 cm 2er Set**  
1 x 1010048 / T53  
**Dimm-Touch-Schalter 1er Set**  
1 x 1009942  
**Memory Funkfern. 40W Trafo**  
1 x 1009943

1001237

**SALVADOR Wohnkombination 2**  
Besteht aus: T10/T51/T30/T40



Beleuchtungsempfehlung(Optional)  
B/H/T ca. 305/208/50 cm  
VPE 1 / Collis 4 / 1,566 cbm / 198 kg / teilzerlegt

**LED Band 070 cm 2er Set**  
1 x 1010053 / T10  
**LED Band 165 cm 1er Set**  
1 x 1009813 / T51  
**LED Band 060 cm 2er Set**  
1 x 1010049 / T40  
**Dimm-Touch-Schalter 1er Set**  
1 x 1009942  
**Memory Funkfern. 40W Trafo**  
1 x 1009943

1001238

**SALVADOR Wohnkombination 3**  
Besteht aus: T20/T30/T50



Beleuchtungsempfehlung(Optional)  
B/H/T ca. 340/167/50 cm  
VPE 1 / Collis 3 / 1,222 cbm / 160 kg / teilzerlegt

**LED Band 030 cm 2er Set**  
1 x 1010048 / T20  
**LED Band 085 cm 2er Set**  
1 x 1010051 / T50  
**Dimm-Touch-Schalter 1er Set**  
1 x 1009942  
**Memory Funkfern. 40W Trafo**  
1 x 1009943

1001239

**SALVADOR Wohnkombination 4**  
Besteht aus: T10/T51/T30/T20



Beleuchtungsempfehlung(Optional)  
B/H/T ca. 350/208/50 cm  
VPE 1 / Collis 4 / 1,804 cbm / 226 kg / teilzerlegt

**LED Band 070 cm 2er Set**  
1 x 1010053 / T10  
**LED Band 165 cm 1er Set**  
1 x 1009813 / T51  
**LED Band 030 cm 2er Set**  
1 x 1010048 / T20  
**Dimm-Touch-Schalter 1er Set**  
1 x 1009942  
**Memory Funkfern. 40W Trafo**  
1 x 1009943

1001240

**SALVADOR Sideboard**  
2 Türen/3 SK



B/H/T ca. 180/78/44 cm  
VPE 1 / Colli 1 / 0,756 cbm / 91 kg / aufgebaut

1001223

**SALVADOR Highboard**  
1 Tür/2 Türen m. Glas







Seitenverglasung links und rechts










Beleuchtungsempfehlung(Optional)  
B/H/T ca. 150/121/37 cm  
VPE 1 / Colli 1 / 0,827 cbm / 99 kg / aufgebaut

**LED Band 030 cm 4er Set**  
1 x 1009726  
**Dimm-Touch-Schalter 1er Set**  
1 x 1009942  
**Memory Funkfern. 40W Trafo**  
1 x 1009943


1001224

		Beleuchtungsempfehlung(Optional)	Artnr
	<p><b>SALVADOR Vitrine</b> 1 Tür m. Glas Seitenverglasung links und rechts</p> <p>Beleuchtungsempfehlung(Optional) B/H/T ca. 60/208/37 cm VPE 1 / Colli 1 / 0,579 cbm / 67 kg / aufgebaut</p>	<p><b>LED Band 070 cm 2er Set</b> 1 x 1010053 <b>Dimm-Touch-Schalter 1er Set</b> 1 x 1009942 <b>Memory Funkfern. 40W Trafo</b> 1 x 1009943</p>	1001225
	<p><b>SALVADOR Kombi-Vitrine</b> 1 Tür/1 Tür m. Glas Seitenverglasung rechts</p> <p>Beleuchtungsempfehlung(Optional) B/H/T ca. 75/208/37 cm VPE 1 / Colli 1 / 0,712 cbm / 71 kg / aufgebaut</p>	<p><b>LED Band 070 cm 2er Set</b> 1 x 1010053 <b>Dimm-Touch-Schalter 1er Set</b> 1 x 1009942 <b>Memory Funkfern. 40W Trafo</b> 1 x 1009943</p>	1001226
	<p><b>SALVADOR Highboard</b> 1 Tür/1 Tür m. Glas Seitenverglasung rechts</p> <p>Beleuchtungsempfehlung(Optional) B/H/T ca. 90/136/37 cm VPE 1 / Colli 1 / 0,559 cbm / 69 kg / aufgebaut</p>	<p><b>LED Band 030 cm 2er Set</b> 1 x 1010048 <b>Dimm-Touch-Schalter 1er Set</b> 1 x 1009942 <b>Memory Funkfern. 40W Trafo</b> 1 x 1009943</p>	1001227
	<p><b>SALVADOR TV Element</b> 2 Türen/2 SK/2 Fächer Fernsehergröße bis 75 Zoll</p> <p>B/H/T ca. 180/56/50 cm VPE 1 / Colli 1 / 0,621 cbm / 78 kg / aufgebaut</p>		1001228
	<p><b>SALVADOR TV Element</b> 2 Türen/2 SK/2 Fächer Fernsehergröße bis 80 Zoll</p> <p>B/H/T ca. 210/56/50 cm VPE 1 / Colli 1 / 0,721 cbm / 93 kg / aufgebaut</p>		1001229
	<p><b>SALVADOR Hängeelement</b> 1 Tür m. Glas Seitenverglasung links und rechts</p> <p>Beleuchtungsempfehlung(Optional) B/H/T ca. 45/149/37 cm VPE 1 / Colli 1 / 0,321 cbm / 41 kg / aufgebaut</p>	<p><b>LED Band 060 cm 2er Set</b> 1 x 1010049</p>	1001230
	<p><b>SALVADOR Wandboard</b> 2 Paneele/2 Böden Wandboard 2er Set</p> <p>Beleuchtungsempfehlung(Optional) B/H/T ca. 90/20/25 cm VPE 1 / Colli 1 / 0,042 cbm / 13 kg / zerlegt</p>	<p><b>LED Band 085 cm 2er Set</b> 1 x 1010051</p>	1001231

Volumen und Gewicht ca.-Maße pro Artikel. Technische Änderungen und Modellkorrekturen vorbehalten. Skizzen können vom Maßstab des Originals abweichen. Bilder definieren nicht die Liefermenge.

		Beleuchtungsempfehlung(Optional)	Artnr
 <p><b>SALVADOR Wandboard</b> 1 Paneel/1 Boden</p> <p>Beleuchtungsempfehlung(Optional) B/H/T ca. 180/20/25 cm VPE 1 / Colli 1 / 0,045 cbm / 12 kg / zerlegt</p>	<p><b>LED Band 165 cm 1er Set</b> 1 x 1009813</p>	<p>1001232</p>	
 <p><b>SALVADOR Wandregal</b> 1 Paneel/2 Böden</p> <p>Beleuchtungsempfehlung(Optional) B/H/T ca. 50/115/25 cm VPE 1 / Colli 1 / 0,057 cbm / 13 kg / zerlegt</p>	<p><b>LED Band 030 cm 2er Set</b> 1 x 1010048</p>	<p>1001233</p>	
 <p><b>SALVADOR Tisch mit Säule 180 (280) cm</b> <b>Bodenplatte anthrazit</b> 2 innenliegende Einlegeplatten à 50 cm ausziehbar mit Synchronauszug</p> <p>B/H/T ca. 180/77/100 cm VPE 1 / Collis 3 / 0,539 cbm / 156 kg / zerlegt</p>		<p>1001235</p>	
 <p><b>SALVADOR Couchtisch</b> 1 SK Bodenplatte anthrazit</p> <p>B/H/T ca. 115/45/70 cm VPE 1 / Collis 2 / 0,219 cbm / 51 kg / aufgebaut</p>		<p>1001236</p>	
 <p><b>Beleuchtung 1009813</b> <b>Set 4 LED Band Beleuchtung ca. 165 cm</b> im Set incl. Trafo und Zuleitung 12V DC/ 7,30W pro Set/ 712 LM pro Leuchte/ 3000K/Verbr.= 7,30W/h pro Leuchte Energieeffizienzklasse: F</p> <p>B/H/T ca. 165/1/1 cm VPE 1 / Colli 1 / 0,003 cbm / 0,281 kg</p>		<p>1009813</p>	
 <p><b>Beleuchtung 1010048</b> <b>2-er Set LED Band Bel. ca. 30 cm</b> 2 Stück im Set incl. Trafo und Zuleitung 12V DC/ 2,80W pro Set/ 129 LM pro Leuchte/ 3000K/Verbr.= 1,40W/h pro Leuchte Energieeffizienzklasse: F</p> <p>B/H/T ca. 30/1/1 cm VPE 1 / Colli 1 / 0,003 cbm / 0,294 kg</p>		<p>1010048</p>	
 <p><b>Beleuchtung 1010049</b> <b>2-er Set LED Band Bel. ca. 60 cm</b> 2 Stück im Set incl. Trafo und Zuleitung 12V DC/ 5,60W pro Set/ 264 LM pro Leuchte/ 3000K/Verbr.= 2,80W/h pro Leuchte Energieeffizienzklasse: F</p> <p>B/H/T ca. 60/1/1 cm VPE 1 / Colli 1 / 0,003 cbm / 0,3 kg</p>		<p>1010049</p>	

Volumen und Gewicht ca.-Maße pro Artikel. Technische Änderungen und Modellkorrekturen vorbehalten. Skizzen können vom Maßstab des Originals abweichen. Bilder definieren nicht die Liefermenge.

		<i>Beleuchtungsempfehlung(Optional)</i>		<i>Artnr</i>	
	<p><b>Beleuchtung 1010053</b>  <b>2-er Set LED Band Bel. ca. 70 cm</b>            2 Stück im Set incl. Trafo und Zuleitung            12V DC/ 6,80W pro Set/ 308 LM pro Leuchte/            3000K/Verbr.= 3,40W/h pro Leuchte            Energieeffizienzklasse: F</p> <p>B/H/T ca. 70/1/1 cm            VPE 1 / Colli 1 / 0,003 cbm / 0,302 kg</p>		1010053		
	<p><b>Beleuchtung 1010051</b>  <b>2-er Set LED Band Bel. ca. 85 cm</b>            2 Stück im Set incl. Trafo und Zuleitung            12V DC/ 8,00W pro Set/ 374 LM pro Leuchte/            3000K/Verbr.= 4,00W/h pro Leuchte            Energieeffizienzklasse: F</p> <p>B/H/T ca. 85/1/1 cm            VPE 1 / Colli 1 / 0,003 cbm / 0,307 kg</p>		1010051		
	<p><b>Beleuchtung 1009726</b>  <b>4-er Set LED Band Bel. ca. 30 cm</b>            4 Stück im Set incl. Trafo und Zuleitung            12V DC/ 5,60W pro Set/ 129 LM pro Leuchte/            3000K/Verbr.= 1,40W/h pro Leuchte            Energieeffizienzklasse: F</p> <p>B/H/T ca. 30/1/1 cm            VPE 1 / Colli 1 / 0,003 cbm / 0,342 kg</p>		1009726		
	<p><b>Beleuchtung 1009942</b>  <b>Dimm &amp; Touchschalter</b>            komplett Anschluss Set            Trafo 12V DC/40W / Touchschalter / Stecker /            12-fach Verteiler / Anschlußkabel</p> <p>B/H/T ca. 4/1/4 cm            VPE 1 / Colli 1 / 0,003 cbm / 0,44 kg</p>		1009942		
	<p><b>Beleuchtung 1009943</b>  <b>Funkfernbedienung Set</b>            mit Memory-/ Dimmfunktion            komplett Anschluss Set            Trafo 12V DC/40W / Fernbedienung mit Controller /            Stecker / 12-fach Verteiler / Anschlußkabel            2 Batterien</p> <p>B/H/T ca. 10/1/5 cm            VPE 1 / Colli 1 / 0,003 cbm / 0,538 kg</p>		1009943		

Volumen und Gewicht ca.-Maße pro Artikel. Technische Änderungen und Modellkorrekturen vorbehalten. Skizzen können vom Maßstab des Originals abweichen. Bilder definieren nicht die Liefermenge.