

# Möbel LETZ

*Finden und Wohlfühlen*



## Typenplan

Salvador von MCA - Couchtisch Eiche


### **Wichtiger Hinweis für Sie**

Etwaige Hinweise des Herstellers in dieser Produktinformation, die sich auf die Gewährleistung beziehen, haben für Sie keinerlei Bindungswirkung und können von Ihnen ignoriert werden. Ihre gesetzlichen Gewährleistungsrechte als Verbraucher uns gegenüber, als Ihrem Verkäufer, werden dadurch in keiner Weise berührt oder eingeschränkt. Sie können sich wegen aller Mängel jederzeit an uns wenden. Darüber hinaus gehende Herstellergarantien bleiben natürlich unberührt. Dieser Artikel wird hergestellt von MCA furniture GmbH, Hainbergstraße 16, 32816 Schieder-Schwalenberg, Deutschland, [info@mca-furniture.de](mailto:info@mca-furniture.de)








Möbel Letz GmbH  
Am Gewerbepark 11  
06895 Zahna-Elster






Tel.: 035383 - 6018 50

Fax.: 035383 - 6018 17

		Beleuchtungsempfehlung(Optional) Artnr	
 <p>SALVADOR Wohnkombination 1 Besteht aus: T10/T32/T53</p> <p>Beleuchtungsempfehlung(Optional) B/H/T ca. 300/208/50 cm VPE 1 / Collis 3 / 1,357 cbm / 173 kg / teilzerlegt</p>		<p>LED Band 070 cm 2er Set SAD52W01 1 X 026036ZB / T10 LED Band 030 cm 2er Set 1 X 026031ZB / T53 Dimm-Touch-Schalter 1er Set 1 X 006090ZB Memory Funkfern. 40W Trafo 1 X 006091ZB</p>	
 <p>SALVADOR Wohnkombination 2 Besteht aus: T10/T51/T30/T40</p> <p>Beleuchtungsempfehlung(Optional) B/H/T ca. 305/208/50 cm VPE 1 / Collis 4 / 1,566 cbm / 198 kg / teilzerlegt</p>		<p>LED Band 070 cm 2er Set SAD52W02 1 X 026036ZB / T10 LED Band 165 cm 1er Set 1 X 06084ZB / T51 LED Band 060 cm 2er Set 1 X 026032ZB / T40 Dimm-Touch-Schalter 1er Set 1 X 006090ZB Memory Funkfern. 40W Trafo 1 X 006091ZB</p>	
 <p>SALVADOR Wohnkombination 3 Besteht aus: T20/T30/T50</p> <p>Beleuchtungsempfehlung(Optional) B/H/T ca. 340/167/50 cm VPE 1 / Collis 3 / 1,222 cbm / 160 kg / teilzerlegt</p>		<p>LED Band 030 cm 2er Set SAD52W03 1 X 026031ZB / T20 LED Band 085 cm 2er Set 1 X 026034ZB / T50 Dimm-Touch-Schalter 1er Set 1 X 006090ZB Memory Funkfern. 40W Trafo 1 X 006091ZB</p>	
 <p>SALVADOR Wohnkombination 4 Besteht aus: T10/T51/T30/T20</p> <p>Beleuchtungsempfehlung(Optional) B/H/T ca. 350/208/50 cm VPE 1 / Collis 4 / 1,804 cbm / 226 kg / teilzerlegt</p>		<p>LED Band 070 cm 2er Set SAD52W04 1 X 026036ZB / T10 LED Band 165 cm 1er Set 1 X 06084ZB / T51 LED Band 030 cm 2er Set 1 X 026031ZB / T20 Dimm-Touch-Schalter 1er Set 1 X 006090ZB Memory Funkfern. 40W Trafo 1 X 006091ZB</p>	
 <p>SALVADOR Sideboard 2 Türen/3 SK</p> <p>B/H/T ca. 180/78/44 cm VPE 1 / Colli 1 / 0,756 cbm / 91 kg / aufgebaut</p>		<p>SAD52T01</p>	
 <p>SALVADOR Highboard 1 Tür/2 Türen m. Glas Seitenverglasung links und rechts</p> <p>Beleuchtungsempfehlung(Optional) B/H/T ca. 150/121/37 cm VPE 1 / Colli 1 / 0,827 cbm / 99 kg / aufgebaut</p>		<p>LED Band 030 cm 4er Set SAD52T05 1 X 046031ZB Dimm-Touch-Schalter 1er Set 1 X 006090ZB Memory Funkfern. 40W Trafo 1 X 006091ZB</p>	

		Beleuchtungsempfehlung(Optional)	Artnr
	<p>SALVADOR Vitrine 1 Tür m. Glas Seitenverglasung links und rechts</p> <p>Beleuchtungsempfehlung(Optional) B/H/T ca. 60/208/37 cm VPE 1 / Colli 1 / 0,579 cbm / 67 kg / aufgebaut</p>	<p>LED Band 070 cm 2er Set 1 X 026036ZB Dimm-Touch-Schalter 1er Set 1 X 006090ZB Memory Funkfern. 40W Trafo 1 X 006091ZB</p>	SAD52T10
	<p>SALVADOR Kombi-Vitrine 1 Tür/1 Tür m. Glas Seitenverglasung rechts</p> <p>Beleuchtungsempfehlung(Optional) B/H/T ca. 75/208/37 cm VPE 1 / Colli 1 / 0,712 cbm / 71 kg / aufgebaut</p>	<p>LED Band 070 cm 2er Set 1 X 026036ZB Dimm-Touch-Schalter 1er Set 1 X 006090ZB Memory Funkfern. 40W Trafo 1 X 006091ZB</p>	SAD52T12
	<p>SALVADOR Highboard 1 Tür/1 Tür m. Glas Seitenverglasung rechts</p> <p>Beleuchtungsempfehlung(Optional) B/H/T ca. 90/136/37 cm VPE 1 / Colli 1 / 0,559 cbm / 69 kg / aufgebaut</p>	<p>LED Band 030 cm 2er Set 1 X 026031ZB Dimm-Touch-Schalter 1er Set 1 X 006090ZB Memory Funkfern. 40W Trafo 1 X 006091ZB</p>	SAD52T20
	<p>SALVADOR TV Element 2 Türen/2 SK/2 Fächer Fernsehergröße bis 75 Zoll</p> <p>B/H/T ca. 180/56/50 cm VPE 1 / Colli 1 / 0,621 cbm / 78 kg / aufgebaut</p>		SAD52T30
	<p>SALVADOR TV Element 2 Türen/2 SK/2 Fächer Fernsehergröße bis 80 Zoll</p> <p>B/H/T ca. 210/56/50 cm VPE 1 / Colli 1 / 0,721 cbm / 93 kg / aufgebaut</p>		SAD52T32
	<p>SALVADOR Hängeelement 1 Tür m. Glas Seitenverglasung links und rechts</p> <p>Beleuchtungsempfehlung(Optional) B/H/T ca. 45/149/37 cm VPE 1 / Colli 1 / 0,321 cbm / 41 kg / aufgebaut</p>	<p>LED Band 060 cm 2er Set 1 X 026032ZB</p>	SAD52T40
	<p>SALVADOR Wandboard 2 Paneele/2 Böden Wandboard 2er Set</p> <p>Beleuchtungsempfehlung(Optional) B/H/T ca. 90/20/25 cm VPE 1 / Colli 1 / 0,042 cbm / 13 kg / zerlegt</p>	<p>LED Band 085 cm 2er Set 1 X 026034ZB</p>	SAD52T50

		Beleuchtungsempfehlung(Optional)	Artnr
 <p>SALVADOR Wandboard 1 Paneel/1 Boden</p> <p>Beleuchtungsempfehlung(Optional) B/H/T ca. 180/20/25 cm VPE 1 / Colli 1 / 0,045 cbm / 12 kg / zerlegt</p>	<p>LED Band 165 cm 1er Set 1 X 06084ZB</p>	<p>SAD52T51</p>	
 <p>SALVADOR Wandregal 1 Paneel/2 Böden</p> <p>Beleuchtungsempfehlung(Optional) B/H/T ca. 50/115/25 cm VPE 1 / Colli 1 / 0,057 cbm / 13 kg / zerlegt</p>	<p>LED Band 030 cm 2er Set 1 X 026031ZB</p>	<p>SAD52T53</p>	
 <p>SALVADOR Tisch mit Säule 180 (280) cm Bodenplatte anthrazit 2 innenliegende Einlegeplatten à 50 cm ausziehbar mit Synchronauszug</p> <p>B/H/T ca. 180/77/100 cm VPE 1 / Collis 3 / 0,539 cbm / 156 kg / zerlegt</p>		<p>SAD52T60</p>	
 <p>SALVADOR Couchtisch 1 SK Bodenplatte anthrazit</p> <p>B/H/T ca. 115/45/70 cm VPE 1 / Collis 2 / 0,219 cbm / 51 kg / aufgebaut</p>		<p>SAD52T65</p>	
 <p>Beleuchtung 06084ZB Set 4 LED Band Beleuchtung ca. 165 cm im Set incl. Trafo und Zuleitung 12V DC/ 7,30W pro Set/ 712 LM pro Leuchte/ 3000K/Verbr. = 7,30W/h pro Leuchte</p> <p>B/H/T ca. 165/1/1 cm VPE 1 / Colli 1 / 0,0026 cbm / 0,281 kg</p>		<p>06084ZB</p>	
 <p>Beleuchtung 026031ZB 2-er Set LED Band Bel. ca. 30 cm 2 Stück im Set incl. Trafo und Zuleitung 12V DC/ 2,80W pro Set/ 129 LM pro Leuchte/ 3000K/Verbr. = 1,40W/h pro Leuchte</p> <p>B/H/T ca. 30/1/1 cm VPE 1 / Colli 1 / 0,0026 cbm / 0,294 kg</p>		<p>026031ZB</p>	
 <p>Beleuchtung 026032ZB 2-er Set LED Band Bel. ca. 60 cm 2 Stück im Set incl. Trafo und Zuleitung 12V DC/ 5,60W pro Set/ 264 LM pro Leuchte/ 3000K/Verbr. = 2,80W/h pro Leuchte</p> <p>B/H/T ca. 60/1/1 cm VPE 1 / Colli 1 / 0,0026 cbm / 0,3 kg</p>		<p>026032ZB</p>	

		Beleuchtungsempfehlung(Optional)	Artnr
	<p>Beleuchtung 026036ZB 2-er Set LED Band Bel. ca. 70 cm 2 Stück im Set incl. Trafo und Zuleitung 12V DC/ 6,80W pro Set/ 308 LM pro Leuchte/ 3000K/Verbr.= 3,40W/h pro Leuchte</p> <p>B/H/T ca. 70/1/1 cm VPE 1 / Colli 1 / 0,0026 cbm / 0,302 kg</p>		026036ZB
	<p>Beleuchtung 026034ZB 2-er Set LED Band Bel. ca. 85 cm 2 Stück im Set incl. Trafo und Zuleitung 12V DC/ 8,00W pro Set/ 374 LM pro Leuchte/ 3000K/Verbr.= 4,00W/h pro Leuchte</p> <p>B/H/T ca. 85/1/1 cm VPE 1 / Colli 1 / 0,0026 cbm / 0,307 kg</p>		026034ZB
	<p>Beleuchtung 046031ZB 4-er Set LED Band Bel. ca. 30 cm 4 Stück im Set incl. Trafo und Zuleitung 12V DC/ 5,60W pro Set/ 129 LM pro Leuchte/ 3000K/Verbr.= 1,40W/h pro Leuchte</p> <p>B/H/T ca. 30/1/1 cm VPE 1 / Colli 1 / 0,0026 cbm / 0,342 kg</p>		046031ZB
	<p>Beleuchtung 006090ZB Dimm &amp; Touchschalter komplett Anschluss Set Trafo 12V DC/40W / Touchschalter / Stecker / 12 -fach Verteiler / Anschlußkabel</p> <p>B/H/T ca. 4/1/4 cm VPE 1 / Colli 1 / 0,0026 cbm / 0,44 kg</p>		006090ZB
	<p>Beleuchtung 006091ZB Funkfernbedienung Set mit Memory-/ Dimmfunktion komplett Anschluss Set Trafo 12V DC/40W / Fernbedienung mit Controller / Stecker / 12 -fach Verteiler / Anschlußkabel 2 Batterien</p> <p>B/H/T ca. 10/1/5 cm VPE 1 / Colli 1 / 0,0026 cbm / 0,538 kg</p>		006091ZB