

Möbel LETZ

Finden und Wohlfühlen



Typenplan

Zano von Thielemeyer - Schlafraumsystem weiß - Balkeneiche

Wichtiger Hinweis für Sie

Etwaige Hinweise des Herstellers in dieser Produktinformation, die sich auf die Gewährleistung beziehen, haben für Sie keinerlei Bindungswirkung und können von Ihnen ignoriert werden. Ihre gesetzlichen Gewährleistungsrechte als Verbraucher uns gegenüber, als Ihrem Verkäufer, werden dadurch in keiner Weise berührt oder eingeschränkt. Sie können sich wegen aller Mängel jederzeit an uns wenden. Darüber hinaus gehende Herstellergarantien bleiben natürlich unberührt.

Möbel Letz GmbH
Am Gewerbepark 11
06895 Zahna-Elster

Tel.: 035383 - 6018 50

Fax.: 035383 - 6018 17

Zano

Typenliste

Lack-Schlafraumsystem mit Balkeneiche gehackt
oder Balkeneiche silbergrau gehackt



THIELEMEYER
Manufaktur für Schlafräume

Unsere Werte

Wir stehen für natürliche und exklusive Schlafumgebungen in innovativem Design. Für unsere Produkte nutzen wir das Beste, was die Natur zu bieten hat – ihre Einzigartigkeit. Unsere Werte folgen einem einzigen Ziel: dem Maß Ihrer Zufriedenheit.



Qualität – Made in Germany

Seit jeher werden unsere Produkte in Deutschland gefertigt, genauer gesagt im ostwestfälischen Delbrück-Westenholz. Dort, wo Mensch, Natur und Handwerk unter Verwendung modernster Fertigungstechnik eine perfekte Einheit bilden, entstehen einzigartige Qualitätsprodukte.



Umwelt & Verantwortung

Wir lieben die Natur! Das ist für uns nicht nur eine soziale und ökologische Verantwortung, sondern Teil unserer Firmenphilosophie und ein Qualitätsmerkmal unserer Möbel. Unser selbstverständlich schadstofffreies Holz stammt aus nachhaltiger, verantwortungsvoller Forstwirtschaft.



Holz & Natur

Unser Rohstoff ist Massivholz. Mit seinem breiten Farbspektrum und seiner Natürlichkeit schafft es ein einzigartiges Raumgefühl. Das Material ist so vielseitig in seinen Verarbeitungsmöglichkeiten und gleichzeitig ist jedes gefertigte Möbelstück ein echtes Unikat.



Individualität & Design

Wir fertigen exzellentes Design nach Maß. Neben dem natürlichen Material sind es unsere präzise Fertigung, das Wissen unserer Mitarbeiter und sorgfältige Prozesse, die aus Einzelteilen individuelle Meisterstücke erschaffen.



Tradition & Handwerk

Bereits seit 1922 stehen wir für Fortschritt mit Tradition. Aus einer kleinen Tischlerei mit Ursprung im traditionellen Handwerk sind wir zu einem modernen Möbelproduzenten gewachsen. Die Erfahrung und der Faktor Mensch sind dabei unser höchstes Gut.

Das System Auf einen Blick



Ausführungen

• Lack weiß

Trägermaterial: Melaminbeschichtete Spanplatte mit ABS-Kanten

• Absetzungen:

Balkeneiche gehackt
Balkeneiche silbergrau gehackt

• Kunstleder

Farben: grau

Nutzschicht: 100% Polyurethane | Grundgewebe: 60% Polyester, 40 % Baumwolle, Scheuerbeständigkeit: > 100.000 Touren, Lichtechtheit: >5

• Spiegel

Kristallglas

• Griffe, Füße, Ablageböden

optional in Chrom oder anthrazit

Achtung:

Wenn Sie keine Ausführung angeben, werden die Möbel mit **Chrom-Elementen** geliefert!

Holzqualität

- Balkeneiche - Echtholz furnier

Beschläge

- Automatik-Schnellmontage-Scharniere aus Metall.
- Türscharniere immer mit Dämpfung.
- Schubkästen mit Teilauszug und gedämpftem Selbsteinzug.
- Kleiderschränke mit Metall Verbindungsbeschlägen.
- Leichte Demontage von Korpus-elementen durch Rastex-Mini-exenterbeschläge.
- Alle Beschläge sind umzugs- und montagefreundlich.
- Bettbeschlag 4-fach höhenverstellbar.
- Das mitgelieferte Befestigungsmaterial (Dübel, Schrauben) ist ausschließlich für massives Mauerwerk geeignet.

Sonderanfertigungen

Ihre Wünsche sind unser Maßstab. Selbst anspruchsvollste Sonderanfertigungen produzieren wir präzise und in höchster Qualität. Maximale Flexibilität für Möbelmaße und viele weitere Details, wie beispielsweise Anpassungen an Betten, Kleiderschränken, Kommoden oder Nachtkonsolen.



Breitenkürzung



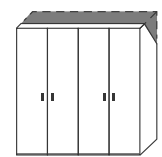
Höhenkürzung



Tiefenkürzung



Abschrägung seitlich



Abschrägung hinten

Oberfläche

Je nach Holzart und deren natürlichen Eigenschaften werden unsere Materialien für die Oberflächenbehandlung ausgewählt. Diese entsprechen der DIN EN 71-3 „Sicherheit von Kinderspielzeugen“ und DIN 53160 „Speichel- und Schweißfestigkeit“.



Siegel

Unsere Produkte sind mit dem Gütesiegel der DGM ausgezeichnet, ein Zeichen, das höchste Material- und Verarbeitungsgüte bescheinigt und für Sicherheit, Haltbarkeit sowie bedenkenlose Inhaltsstoffe steht.



Belastbarkeit

- Einlegeböden max. 20 kg
- Kleiderstangen max. 20 kg
- Schubkästen max. 25 kg
- Hängetypen max. 25 kg

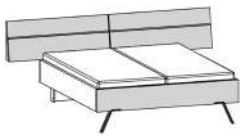
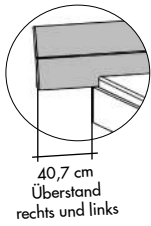
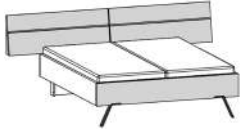
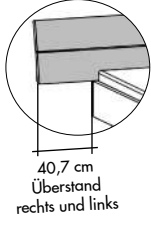
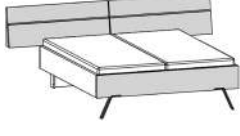
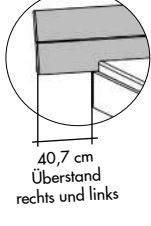



Planung



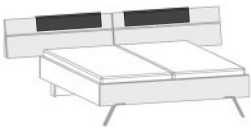




Gestalten Sie Ihre individuelle Lösung komfortabel mit „furnplan“.

furnplan

Farbkennzeichnung:
 □ - Lack weiß
 ■ - Balkeneiche

Abbildung	Beschreibung	Breite	Höhe	Tiefe	Best.-Nr.	Euro
 	Komfort-Liegenbett Kopf- und Fußteil Balkeneiche					
	160x190 cm Balkeneiche • gehackt • silbergrau gehackt	249,0	95,0	211,5	575330 576330	
	160x200 cm Balkeneiche • gehackt • silbergrau gehackt	249,0	95,0	221,5	575331 576331	
	160x210 cm Balkeneiche • gehackt • silbergrau gehackt	249,0	95,0	231,5	575332 576332	
	160x220 cm Balkeneiche • gehackt • silbergrau gehackt ■ FüÙe wahlweise in Chrom oder anthrazit	249,0	95,0	241,5	575333 576333	
Bettseiten- und Bettfußteilhöhe 50,0 cm	Mehrpreis für Bettbreitenkürzung				575886	
 	Komfort-Liegenbett Kopf- und Fußteil Balkeneiche					
	180x190 cm Balkeneiche • gehackt • silbergrau gehackt	269,0	95,0	211,5	575340 576340	
	180x200 cm Balkeneiche • gehackt • silbergrau gehackt	269,0	95,0	221,5	575341 576341	
	180x210 cm Balkeneiche • gehackt • silbergrau gehackt	269,0	95,0	231,5	575342 576342	
	180x220 cm Balkeneiche • gehackt • silbergrau gehackt ■ FüÙe wahlweise in Chrom oder anthrazit	269,0	95,0	241,5	575343 576343	
Bettseiten- und Bettfußteilhöhe 50,0 cm	Mehrpreis für Bettbreitenkürzung				575886	
 	Komfort-Liegenbett Kopf- und Fußteil Balkeneiche					
	200x190 cm Balkeneiche • gehackt • silbergrau gehackt	289,0	95,0	211,5	575350 576350	
	200x200 cm Balkeneiche • gehackt • silbergrau gehackt	289,0	95,0	221,5	575351 576351	
	200x210 cm Balkeneiche • gehackt • silbergrau gehackt	289,0	95,0	231,5	575352 576352	
	200x220 cm Balkeneiche • gehackt • silbergrau gehackt ■ FüÙe wahlweise in Chrom oder anthrazit	289,0	95,0	241,5	575353 576353	
Bettseiten- und Bettfußteilhöhe 50,0 cm	Mehrpreis für Bettbreitenkürzung				575886	
	Bettkopfteil-Breitenkürzung mit Bettseiten bündig				575888	

Farbkennzeichnung:
 - Lack weiß
 - Balkeneiche

Abbildung	Beschreibung	Breite	Höhe	Tiefe	Best.-Nr.	Euro
	Metallablageboden links für Bettkopfteil inkl. LED-Beleuchtung, 3,0 W	57,0	18,0	1,2	575917	
	Metallablageboden rechts für Bettkopfteil inkl. LED-Beleuchtung, 3,0 W	57,0	18,0	1,2	575918	
	<ul style="list-style-type: none"> ■ Wahlweise in Chrom oder anthrazit ■ Breitenkürzungen nicht möglich ! <p>EEK: A+, Koch, QLI (Die Lampen können in der Leuchte nicht ausgetauscht werden)</p> <p>Zum Anschluss benötigen Sie einen: Fußschalter oder 4-Kanal-Funk-Trafo-Schaltset oder Sensorschalter-Set an Bettseite montiert</p>				575946 575947 575944	
	Aufsatzpolster-Set Kunstleder grau für Kopfteil, 2 Stück					
	für Liegenbett 160 cm breit	72,0	19,0	7,0	575448	
	für Liegenbett 180 cm breit	82,0	19,0	7,0	575449	
	für Liegenbett 200 cm breit	92,0	19,0	7,0	575450	
	Bettbank Balkeneiche mit Kunstleder grau gepolstert					
	Balkeneiche • gehackt • silbergrau gehackt	140,0	42,5	49,0	575770 576770	
	■ Füße wahlweise Chrom oder anthrazit					
	LED-Leseleuchten-Set silber, á 1,2 W				575919	
	Bestehend aus: 2 LED-Leseleuchten mit Vorschaltgerät					
	■ Leuchtgehäuse 75 x 32 x 20 mm Flexarm 400 mm, 8 mm Durchmesser					
	EEK: A+, Koch, Lazy (Die Lampen können in der Leuchte nicht ausgetauscht werden)					
	Bett-Unterflurbeleuchtungs-Set, 1,8 W				575936	
	Bestehend aus: 2 Unterflurleuchten mit Bewegungsmelder und Vorschaltgerät.					
	EEK: A+, L&S, Space Light (Die Lampen können in der Leuchte nicht ausgetauscht werden)					
	USB-Doppelsteckdosen-Set für Bettkopfteil rechts und links 5V DC, 2.1A				575997	


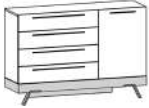

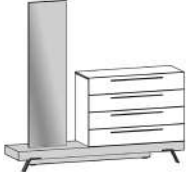


① **Achtung:** Beachten Sie bei Bestellung, dass die Metallablageböden 575917 und 575918 nicht in der Breite zu kürzen sind.

Farbkenzeichnung:
 - Lack weiß
 - Balkeneiche

Abbildung	Beschreibung	Breite	Höhe	Tiefe	Best.-Nr.	Euro
	Hängekonsole links 1 Schubkasten Balkeneiche Balkeneiche • gehackt • silbergrau gehackt Mehrpreis für Vollauszug je Schubkasten Mehrpreis für Konsolenbreitenkürzung ①	65,0	21,6	49,0	575735 576735 575934 575982	
	Hängekonsole rechts 1 Schubkasten Balkeneiche Balkeneiche • gehackt • silbergrau gehackt Mehrpreis für Vollauszug je Schubkasten Mehrpreis für Konsolenbreitenkürzung ①	65,0	21,6	49,0	575736 576736 575934 575982	
	Konsole links 1 Schubkasten Balkeneiche 1 Schubkasten Lack weiß Balkeneiche • gehackt • silbergrau gehackt Mehrpreis für Vollauszug je Schubkasten Mehrpreis für Konsolenbreitenkürzung ①	65,0	50,0	49,0	575028 576028 575934 575982	
	Konsole rechts 1 Schubkasten Balkeneiche 1 Schubkasten Lack weiß Balkeneiche • gehackt • silbergrau gehackt Mehrpreis für Vollauszug je Schubkasten Mehrpreis für Konsolenbreitenkürzung ①	65,0	50,0	49,0	575029 576029 575934 575982	
	LED-Konsolen-Beleuchtung, 3,2 W für ...028, ...029, ...735, ...736 EEK: A+, Koch, QLI (Die Lampen können in der Leuchte nicht ausgetauscht werden) Zum Anschluss benötigen Sie einen: Fußschalter oder 4-Kanal-Funk-Trafo-Schaltset oder Sensorschalter-Set an Bettseite montiert				575923 575946 575947 575944	

Farbkennzeichnung:
 - Lack weiß
 - Balkeneiche

Abbildung	Beschreibung	Breite	Höhe	Tiefe	Best.-Nr.	Euro
	Kommode mit Sockel 4 Schubkästen Balkeneiche <ul style="list-style-type: none"> • gehackt • silbergrau gehackt 	115,2	91,3	45,0	575091 576091	
	Mehrpreis für Vollauszug je Schubkasten				575934	
	Kommode mit Sockel 4 Schubkästen 1 Tür rechts, 1 Einlegeboden Balkeneiche <ul style="list-style-type: none"> • gehackt • silbergrau gehackt 	153,6	91,3	45,0	575045 576045	
	Mehrpreis für Vollauszug je Schubkasten				575934	
	Kommode mit Sockel 3 Schubkästen (6 Zargen) Balkeneiche <ul style="list-style-type: none"> • gehackt • silbergrau gehackt 	153,6	71,5	45,0	575092 576092	
	Mehrpreis für Vollauszug je Schubkasten				575934	
	Kommode mit Sockel 4 Schubkästen 1 Kristallglas Standspiegel links 1 Garderobenstange Balkeneiche <ul style="list-style-type: none"> • gehackt • silbergrau gehackt 	200,0	178,5	45,0	575708 576708	
	■ Oberkante Spiegel bei 178,5 cm, muß zusätzlich an der Wand befestigt werden					
	■ Mehrpreis für Vollauszug je Schubkasten				575934	
	Kommode mit Sockel 4 Schubkästen 1 Kristallglas Standspiegel rechts 1 Garderobenstange Balkeneiche <ul style="list-style-type: none"> • gehackt • silbergrau gehackt 	200,0	178,5	45,0	575709 576709	
	■ Oberkante Spiegel bei 178,5 cm, muß zusätzlich an der Wand befestigt werden					
	■ Mehrpreis für Vollauszug je Schubkasten				575934	
	LED-Standspiegel-Beleuchtung, 18,0 W für ...702, ...703, ...708, ...709 EEK: A+, Koch, QLI (Die Lampen können in der Leuchte nicht ausgetauscht werden)				575927	
	■ Zum Anschluss benötigen Sie einen: Fußschalter oder 4-Kanal-Funk-Trafo-Schaltset				575946 575947	

Abbildung	Beschreibung	Breite	Höhe	Tiefe	Best.-Nr.	Euro
	<p>Kommode auf Füßen 4 Schubkästen</p> <p>Balkeneiche • gehackt • silbergrau gehackt</p> <p>■ Füße wahlweise Chrom oder anthrazit</p> <p>Mehrpreis für Volllauszug je Schubkasten</p>	115,2	103,3	45,0	575791 576791	
	<p>Kommode auf Füßen 4 Schubkästen 1 Tür rechts, 1 Einlegeboden</p> <p>Balkeneiche • gehackt • silbergrau gehackt</p> <p>■ Füße wahlweise Chrom oder anthrazit</p> <p>Mehrpreis für Volllauszug je Schubkasten</p>	153,6	103,3	45,0	575745 576745	
	<p>Kommode auf Füßen 3 Schubkästen (6 Zargen)</p> <p>Balkeneiche • gehackt • silbergrau gehackt</p> <p>■ Füße wahlweise Chrom oder anthrazit</p> <p>Mehrpreis für Volllauszug je Schubkasten</p>	153,6	83,5	45,0	575792 576792	
	<p>Kommode auf Füßen 1 Kristallglas Standspiegel links 4 Schubkästen 1 Garderobenstange</p> <p>Balkeneiche • gehackt • silbergrau gehackt</p> <p>■ Füße wahlweise Chrom oder anthrazit</p> <p>■ Oberkante Spiegel bei 190,5 cm, muß zusätzlich an der Wand befestigt werden</p> <p>Mehrpreis für Volllauszug je Schubkasten</p>	200,0	190,5	45,0	575702 576702	
	<p>Kommode auf Füßen 4 Schubkästen 1 Kristallglas Standspiegel rechts 1 Garderobenstange</p> <p>Balkeneiche • gehackt • silbergrau gehackt</p> <p>■ Füße wahlweise Chrom oder anthrazit</p> <p>■ Oberkante Spiegel bei 190,5 cm, muß zusätzlich an der Wand befestigt werden</p> <p>Mehrpreis für Volllauszug je Schubkasten</p>	200,0	190,5	45,0	575703 576703	
	<p>LED-Standspiegel-Beleuchtung, 18,0 W für ...702, ...703, ...708, ...709</p> <p>EEK: A+, Koch, QLI (Die Lampen können in der Leuchte nicht ausgetauscht werden)</p> <p>■ Zum Anschluss benötigen Sie einen: Fußschalter oder 4-Kanal-Funk-Trafo-Schaltset</p>				575927	
					575946 575947	

Farbkennzeichnung:
 □ - Lack weiß
 ■ - Balkeneiche

- Pro Element: 2 Einlegeböden, 1 Kleiderstange

Abbildung	Beschreibung	Breite	Höhe	Tiefe	Best.-Nr.	Euro
	<p>Kleiderschrank 5-türig 2 Türen Balkeneiche 3 Türen Lack weiß</p> <p>Balkeneiche • gehackt • silbergrau gehackt</p> <p>■ Griffe wahlweise Chrom oder anthrazit</p>	249,2	222,3	62,0	575052 576052	
	<p>Kleiderschrank 5-türig 3 Türen Balkeneiche 2 Türen Lack weiß</p> <p>Balkeneiche • gehackt • silbergrau gehackt</p> <p>■ Griffe wahlweise Chrom oder anthrazit</p>	249,2	222,3	62,0	575053 576053	
	<p>Kleiderschrank 5-türig 2 Türen Balkeneiche 3 Türen Lack weiß</p> <p>Balkeneiche • gehackt • silbergrau gehackt</p> <p>■ Griffe wahlweise Chrom oder anthrazit</p>	249,2	222,3	62,0	575054 576054	
	<p>Kleiderschrank 6-türig 2 Türen Balkeneiche 4 Türen Lack weiß</p> <p>Balkeneiche • gehackt • silbergrau gehackt</p> <p>■ Griffe wahlweise Chrom oder anthrazit</p>	298,6	222,3	62,0	575062 576062	
	<p>Kleiderschrank 6-türig 4 Türen Balkeneiche 2 Türen Lack weiß</p> <p>Balkeneiche • gehackt • silbergrau gehackt</p> <p>■ Griffe wahlweise Chrom oder anthrazit</p>	298,6	222,3	62,0	575063 576063	
	<p>Kleiderschrank 6-türig 2 Türen Balkeneiche 4 Türen Lack weiß</p> <p>Balkeneiche • gehackt • silbergrau gehackt</p> <p>■ Griffe wahlweise Chrom oder anthrazit</p>	298,6	222,3	62,0	575064 576064	

Abbildung	Beschreibung	Breite	Höhe	Tiefe	Best.-Nr.	Euro
	<p>Grundelement 2 Türen Balkeneiche</p> <p>Balkeneiche • gehackt • silbergrau gehackt</p> <p>■ Griff wahlweise Chrom oder anthrazit</p>	100,8	222,3	62,0	575290 576290	
	<p>Grundelement 2 Türen Lack weiß</p> <p>■ Griff wahlweise Chrom oder anthrazit</p>	100,8	222,3	62,0	575292	
	<p>Grundelement 1 Tür links Lack weiß 1 Tür rechts Balkeneiche</p> <p>Balkeneiche • gehackt • silbergrau gehackt</p> <p>■ Griff wahlweise Chrom oder anthrazit</p>	100,8	222,3	62,0	575295 576295	
	<p>Grundelement 1 Tür links Balkeneiche 1 Tür rechts Lack weiß</p> <p>Balkeneiche • gehackt • silbergrau gehackt</p> <p>■ Griff wahlweise Chrom oder anthrazit</p>	100,8	222,3	62,0	575296 576296	
	<p>Grundelement 1 Tür links Balkeneiche</p> <p>Balkeneiche • gehackt • silbergrau gehackt</p> <p>Grundelement 1 Tür rechts Balkeneiche</p> <p>Balkeneiche • gehackt • silbergrau gehackt</p> <p>■ Griff wahlweise Chrom oder anthrazit</p>	51,4	222,3	62,0	575251 576251	
	<p>Grundelement 1 Tür links Lack weiß</p> <p>Grundelement 1 Tür rechts Lack weiß</p> <p>■ Griff wahlweise Chrom oder anthrazit</p>	51,4	222,3	62,0	575253 575258	

- Pro Element: 2 Einlegeböden, 1 Kleiderstange



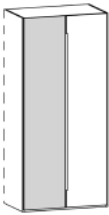

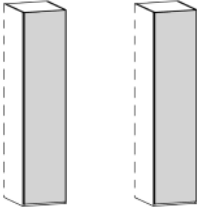
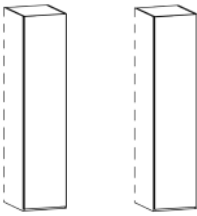


Abbildung	Beschreibung	Breite	Höhe	Tiefe	Best.-Nr.	Euro
	Anbauelement 2 Türen Balkeneiche Balkeneiche • gehackt • silbergrau gehackt ■ Griff wahlweise Chrom oder anthrazit	98,9	222,3	62,0	575190 576190	
	Anbauelement 2 Türen Lack weiß ■ Griff wahlweise Chrom oder anthrazit	98,9	222,3	62,0	575192	
	Anbauelement 1 Tür links Balkeneiche 1 Tür rechts Lack weiß Balkeneiche • gehackt • silbergrau gehackt ■ Griff wahlweise Chrom oder anthrazit	98,9	222,3	62,0	575195 576195	
	Anbauelement 1 Tür links Lack weiß 1 Tür rechts Balkeneiche Balkeneiche • gehackt • silbergrau gehackt ■ Griff wahlweise Chrom oder anthrazit	98,9	222,3	62,0	575196 576196	
 	Anbauelement 1 Tür links Balkeneiche Balkeneiche • gehackt • silbergrau gehackt Anbauelement 1 Tür rechts Balkeneiche Balkeneiche • gehackt • silbergrau gehackt ■ Griff wahlweise Chrom oder anthrazit	49,5	222,3	62,0	575151 576151	
 	Anbauelement 1 Tür links Lack weiß Anbauelement 1 Tür rechts Lack weiß ■ Griff wahlweise Chrom oder anthrazit	49,5	222,3	62,0	575153	
		49,5	222,3	62,0	575158	

Abbildung	Beschreibung	Breite	Höhe	Tiefe	Best.-Nr.	Euro
	<p>4 Kanal-Funk-Trafo-Schaltset für den Anschluss von bis zu 24 Beleuchtungselementen (max. 30 W) inkl. 400 cm Kabel.</p> <p>Schalten und dimmen Sie 4 verschiedene Lichtgruppen einzeln oder nutzen Sie die zentrale Ein/Aus-Schaltfunktion um alle Lichtgruppen gleichzeitig zu schalten.</p> <p>Pro Kommission wird nur 1 Funkfernsteuerung mitgeliefert</p>				575947	
	<p>Zusätzliche Funkfernsteuerung für 4 Kanal-Funk-Trafo-Schaltset</p>	14,8	3,7	1,4	575913	
	<p>Sensorschalter-Set für LED-Metall-Ablageboden-Beleuchtung mit Dimmfunktion (Wird an der Bettseite montiert)</p> <p>Bestehend aus: 2 Wechselschaltern, Vorschaltgerät und Verbindungskabeln für den Anschluss</p>				575944	
	<p>USB-Doppelsteckdosen-Set für Bettkopfteil rechts und links 5V DC, 2.1A</p>				575997	

Abbildung	Beschreibung	Breite	Höhe	Tiefe	Best.-Nr.	Euro
	Einlegeboden Lack weiß für Kleiderschrank 1-türig	47,6	2,5	56,0	575037	
	für Kleiderschrank 2-türig	97,0	2,5	56,0	575038	
	Kleiderstange für Kleiderschrank 1-türig	47,6			575122	
	für Kleiderschrank 2-türig	97,0			575123	
	T-Einteilung-Set Lack weiß Bestehend aus: Mittelseite, 3 Einlegeböden und Kleiderstange 47,6 cm ■ Geben Sie an, in welches Element die T-Einteilung eingebaut werden soll		148,1	56,0	575902	
	Innenschubkästen 3 Stück mit Glaseinsatz, inkl. Abdeckboden Lack weiß für 1-türige Kleiderschrank-Elemente	47,6	46,0	56,0	575853	
	für 2-türige Kleiderschrank-Elemente	97,0	46,0	56,0	575858	
	Mehrpreis für Vollauszug je Schubkasten				575943	
	Kleiderlift verchromt ■ Nur für 2-türige Kleiderschrank-Elemente der Breite 97 cm	97,0			575911	
	Power-LED-Leuchte mit Bewegungsmelder individuell platzierbar Bestehend aus: Leuchte, USB Ladekabel, Magnet-Halterung ■ Akku betrieben, aufladen mit USB-Kabel, keine Verkabelung notwendig				575928	

Abbildung	Beschreibung	Breite	Höhe	Tiefe	Best.-Nr.	Euro
	<p>Krawattenhalter ausziehbar für 32 Krawatten</p> <p>Haken: Kunststoff transparent Auszugsart: Teilauszug</p> <p>■ Zur Montage an Kleiderschrankseite</p>				575909	
	<p>Krawattenhalter ausziehbar für 24 Krawatten</p> <p>Abdeckung: Aluminium Haken: Verchromt Auszugsart: Vollauszug</p> <p>■ Zur Montage an Kleiderschrankseite</p>				575908	
	<p>Schalhalter ausziehbar 8 Ösen</p> <p>Abdeckung: Aluminium Ösen: Verchromt Auszugsart: Vollauszug</p> <p>■ Zur Montage an Kleiderschrankseite</p>				575906	
	<p>Gürtelhalter ausziehbar 8 Haken</p> <p>Abdeckung: Aluminium Haken: Verchromt Auszugsart: Vollauszug</p> <p>■ Zur Montage an Kleiderschrankseite</p>				575905	
	<p>Kleiderstange ausziehbar</p> <p>Abdeckung: Aluminium Kleiderstange: Verchromt Auszugslänge: 24,3 cm</p> <p>■ Zur Montage unter Kleiderschrank Einlegeboden</p>				575907	
	<p>Innenspiegel Kristallglas</p> <p>auf rechter Tür montiert</p> <p>auf linker Tür montiert</p> <p>■ Geben Sie an, auf welcher Tür der Innenspiegel montiert werden soll</p> <p>Mehrpreis Weitwinkelscharniere 155° pro Tür</p>	36,0	190,0		575097 575096	
					575941	


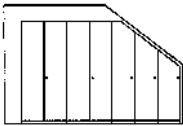
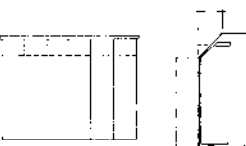

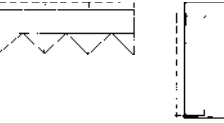
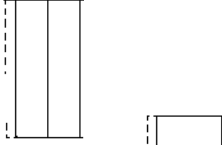
Abbildung	Beschreibung	Breite	Höhe	Tiefe	Best.-Nr.	Euro
	Kleiderschrank-Außenseite Lack weiß zur Verblendung ■ Ohne Nut und Bohrungen	1,9	223,3	60,0	575901	
	Schrankabschrägung seitlich Pro 1-türiges Element ■ Skizze und genaue Maße angeben				575983	
	Schrankabschrägung hinten Pro 1-türiges Element Pro 2-türiges Element ■ Skizze und genaue Maße angeben				575980 575981	
	Schrankhöhenkürzung Pro 1-türiges Element Pro 2-türiges Element				575985 575986	
	Schranktiefenkürzung Pro 1-türiges Element Pro 2-türiges Element				575990 575991	
	Schrankbreitenkürzung Pro 1-türiges Element Pro 2-türiges Element				575987 575988	

Abbildung	Beschreibung	Best.-Nr.	Energieeffizienzklasse
	<p>Unterflurbeleuchtungsset, á 1,8 Watt</p> <p>Bestehend aus: 2 LED-Unterflurleuchten mit Bewegungsmelder und Vorschaltgerät.</p>	575936	<p>A+</p> <div data-bbox="1177 264 1465 853">  </div>
	<p>LED-Leseleuchten-Set silber</p> <p>Bestehend aus: 2 LED Leseleuchten á 1,2 W inkl. Vorschaltgerät</p>	575919	<p>A+</p> <div data-bbox="1177 884 1465 1447">  </div>
	<p>LED-Konsolen-Beleuchtung, 3,2 W für ...028, ...029, ...735, ...736</p>	575923	<p>A+</p> <div data-bbox="1177 1478 1465 2018">  </div>

Abbildung	Beschreibung	Best.-Nr.	Energieeffizienzklasse
	Metallablageboden links für Bettkopfteil inkl. LED-Beleuchtung, á 3,0 W	575917	A+ 
	Metallablageboden rechts für Bettkopfteil inkl. LED-Beleuchtung, á 3,0 W	575918	A+ 
	LED-Standspiegelbeleuchtung, 18,0 W für ...702, ...703, ...708, ...709	575927	A+ 

Thielemeyer-Hotline

Fragen Sie uns, wir helfen Ihnen gerne weiter!

Wir sind **Montags bis Freitags von 08:00 bis 18:30 Uhr** für Sie erreichbar.

Individuelle Sonder- und Spezialanfertigungen gehören zu unserem Tagesgeschäft. Das reicht von Breiten- Höhen- und Tiefenkürzungen bis hin zu speziellen Ein- und Ausbaulösungen. Unser Verkaufsteam berät Sie gerne über die vielfältigen Möglichkeiten, individuelle Lösungen für Ihre Kunden zu planen und zu fertigen. Die handwerkliche Tradition in Verbindung mit modernsten Produktionstechniken macht Thielemeyer zu Ihrem Ansprechpartner und Problemlöser für das Besondere.



Verkauf

Adelheid Katscher

T: +49 (0) 2944 9720-124

F: +49 (0) 2944 9720-150

katscher@thielemeyer.de



Verkauf

Jochen Florschütz

T: +49 (0) 2944 9720-122

F: +49 (0) 2944 9720-150

florschuetz@thielemeyer.de



Verkauf

Thomas Horsthemke

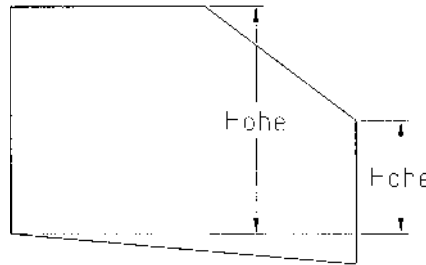
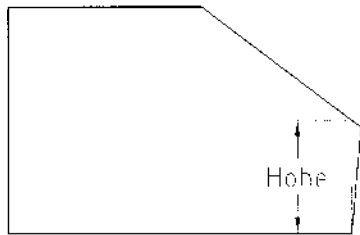
T: +49 (0) 2944 9720-123

F: +49 (0) 2944 9720-150

t.horsthemke@thielemeyer.de

Planungshilfe / Checkliste Dachschrägen

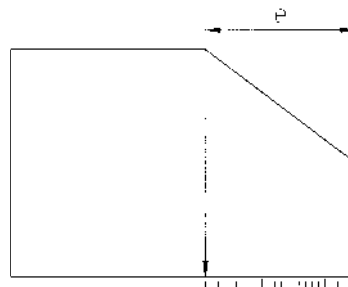
1. Bitte prüfen Sie, ob der Fußboden waagrecht ist, wenn nicht, mit Hilfe einer Wasserwaage waagerechte oder senkrechte Linien schaffen.
2. Von der geraden Linie alle Höhen messen. (nur Raummaße angeben, keine Schrankmaße)



Wir benötigen folgende Maße:

- a. Raumhöhe
- b. Raumbreite (von Wand zu Wand ohne Sockelleiste)
- c. Kniestockhöhe
- d. Deckenlänge

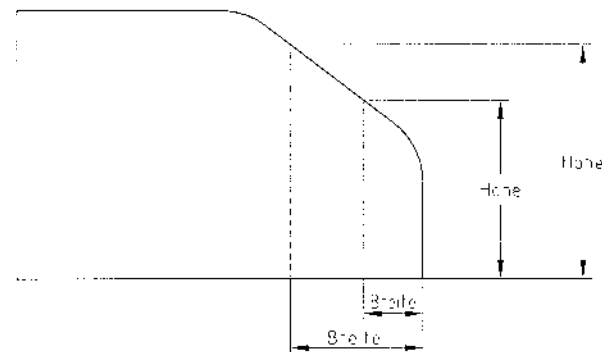
(diese Maße bitte auf der Rückseite eintragen)



3. Wenn der Knickpunkt aufgrund der Rundung nicht feststeht, mehrere Hilfslinien anlegen und genauen Abstand messen, siehe Abb. rechts.

4. Zusätzliche Skizze (Ansicht Elementfolge) anfertigen und mitsenden!

5. **Maße nochmal prüfen!**



6. Bitte prüfen Sie stets, unsere Auftragsbestätigung mit beiliegender Zeichnung und erteilen Sie uns die verbindliche Auftragsfreigabe!

Weitere Infos:

Eine Schrankabschrägung nach hinten ist bei allen Schränken möglich. Von der Vorderseite des Bodens müssen beim Drehtürenschränk mindestens 10 cm stehen bleiben.



Fotos und Gestaltung: Thielemeyer GmbH & Co. KG

Ihr Fachhändler:

THIELEMEYER
Manufaktur für Schlafräume

Änderungen vorbehalten: Konstruktions-, Farb- und Materialabweichungen im Rahmen des technischen Fortschritts vorbehalten, ebenso wie Maße und technische Angaben evtl. kleinen Abweichungen unterliegen. Modell geschmacksmusterrechtlich geschützt.