

# Möbel LETZ

*Finden und Wohlfühlen*



## Typenplan

Livorno von Wiemann - Schrank Astkernbuche - Glas champagner

### **Wichtiger Hinweis für Sie**

Etwaige Hinweise des Herstellers in dieser Produktinformation, die sich auf die Gewährleistung beziehen, haben für Sie keinerlei Bindungswirkung und können von Ihnen ignoriert werden. Ihre gesetzlichen Gewährleistungsrechte als Verbraucher uns gegenüber, als Ihrem Verkäufer, werden dadurch in keiner Weise berührt oder eingeschränkt. Sie können sich wegen aller Mängel jederzeit an uns wenden. Darüber hinaus gehende Herstellergarantien bleiben natürlich unberührt. Dieser Artikel wird hergestellt von Wiemann, Glückaufstr. 20, 49124 Georgsmarienhütte, Deutschland, [info@wiemann-online.com](mailto:info@wiemann-online.com)

Möbel Letz GmbH  
Am Gewerbepark 11  
06895 Zahna-Elster

Tel.: 035383 - 6018 50

Fax.: 035383 - 6018 17

# Livorno.



Schadstoff-  
geprüft  
Emissions-  
geprüft

www.tuv.com  
ID 0000045390



made in  
germany

# Livorno.



Schadstoff-  
geprüft  
Emissions-  
geprüft

www.tuv.com  
ID 0000045390



made in  
germany

# Livorno.



Schadstoff-  
geprüft  
Emissions-  
geprüft

www.tuv.com  
ID 0000045390



made in  
germany

# Livorno.

## LIEFERBARE KORPUS- UND FRONTAUSFÜHRUNGEN

Bitte geben Sie bei jeder Bestellung die exakte Farbkombination aus Front- und Korpusfarbe an!

### Farbausführungen:



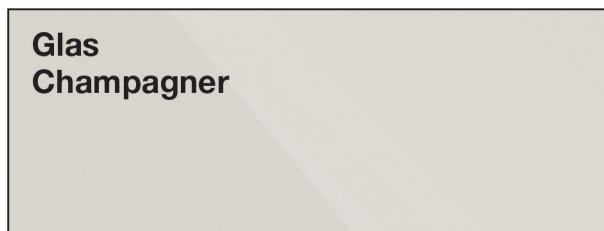
Griffe und Bettfüße in chrom




Griffe und Bettfüße in Schiefer




Glasfronten



Spiegel



Innenfarbton



Farb- und Modellabweichungen bzw. die Korrektur von irrtümlichen Angaben behalten wir uns vor. Alle Maße sind Ca.-Maße in cm.

# Livorno.

## Korpusbreiten

### Drehtürenschränke

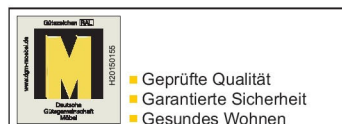
| Breite | Seite | Sockel | Seite | Sockel | Seite | Sockel | Seite | Sockel | Seite | Breite effektiv |
|--------|-------|--------|-------|--------|-------|--------|-------|--------|-------|-----------------|
| 50     | 1,5   | 47,5   | 1,5   |        |       |        |       |        |       | 50,5 cm         |
| 100    | 1,5   | 96,4   | 1,5   |        |       |        |       |        |       | 99,4 cm         |
| 150    | 1,5   | 96,4   | 1,5   | 47,5   | 1,5   |        |       |        |       | 148,4 cm        |
| 200    | 1,5   | 96,4   | 1,5   | 96,4   | 1,5   |        |       |        |       | 197,3 cm        |
| 250    | 1,5   | 96,4   | 1,5   | 47,5   | 1,5   | 96,4   | 1,5   |        |       | 246,3 cm        |
| 300    | 1,5   | 96,4   | 1,5   | 96,4   | 1,5   | 96,4   | 1,5   |        |       | 295,2 cm        |
| 350    | 1,5   | 96,4   | 1,5   | 96,4   | 1,5   | 96,4   | 1,5   | 47,5   | 1,5   | 344,2 cm        |
| 400    | 1,5   | 96,4   | 1,5   | 96,4   | 1,5   | 96,4   | 1,5   | 96,4   | 1,5   | 393,1 cm        |

### Schwebetürenschränke

| Breite | Seite | Sockel | Seite | Sockel | Seite | Sockel | Seite | Sockel | Seite | Breite effektiv |
|--------|-------|--------|-------|--------|-------|--------|-------|--------|-------|-----------------|
| 200    | 1,5   | 96,4   | 1,5   | 96,4   | 1,5   |        |       |        |       | 197,3 cm        |
| 250    | 1,5   | 80,1   | 1,5   | 80,1   | 1,5   | 80,1   | 1,5   |        |       | 246,3 cm        |
| 300    | 1,5   | 96,4   | 1,5   | 96,4   | 1,5   | 96,4   | 1,5   |        |       | 295,2 cm        |
| 330    | 1,5   | 80,1   | 1,5   | 80,1   | 1,5   | 80,1   | 1,5   | 80,1   | 1,5   | 327,9 cm        |
| 400    | 1,5   | 96,4   | 1,5   | 96,4   | 1,5   | 96,4   | 1,5   | 96,4   | 1,5   | 393,1 cm        |

## QUALITÄT IM DETAIL

- Rückwände: Hartfaser, eingenutet
- Drehtürenschränke mit 95°-Öffnungswinkel
- Einlegeböden: 22 mm stark, auf Metallbodenträgern
- Metall-Kleiderstangen in Metallhalterungen, 60 kg belastbar
- Alle Beschläge sind aus Metall und hoch belastbar
- Maximaler Komfort durch Lieferung montierter Beimöbel





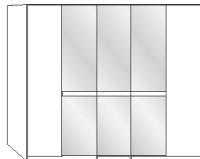
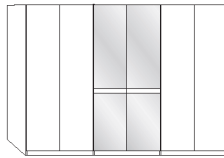
Farb- und Modellabweichungen bzw. die Korrektur von irrümlichen Angaben behalten wir uns vor. Alle Maße sind Ca.-Maße in cm.

# Livorno.

## Drehtürenschränke ohne Kranzleiste

### Innenausstattung:

2 Einlegeböden, 1 Kleiderstange je Fach  
Alle Kleiderschränktüren inkl. Türdämpfer

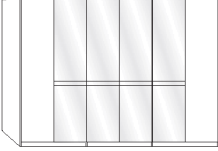
| Beschreibung  | Maße in cm   |                           | Höhe 216 cm    |      | Höhe 236 cm |            |            |
|---|--|---------------------------|----------------|------|-------------|------------|------------|
|   | B  | T                         | Art.-Nr.       | EURO | Art.-Nr.    | EURO       |            |
|  <b>Holztüren</b><br>Art.-Nr. 506 / 535  | 1-türig  | links angeschlagen        | 50             | 58   | <b>500</b>  | <b>529</b> |            |
|   | 1-türig  | rechts angeschlagen       | 50             | 58   | <b>501</b>  | <b>530</b> |            |
|   | 2-türig  |                           | 100            | 58   | <b>502</b>  | <b>531</b> |            |
|   | 3-türig  |                           | 150            | 58   | <b>503</b>  | <b>532</b> |            |
|   | 4-türig  |                           | 200            | 58   | <b>504</b>  | <b>533</b> |            |
|   | 5-türig  |                           | 250            | 58   | <b>505</b>  | <b>534</b> |            |
|   | 6-türig  |                           | 300            | 58   | <b>506</b>  | <b>535</b> |            |
|   | 7-türig  |                           | 350            | 58   | <b>507</b>  | <b>536</b> |            |
|   | 8-türig  |                           | 400            | 58   | <b>508</b>  | <b>537</b> |            |
|  <b>Holztüren in Kombination mit<br/>Kristallspiegeltüren mit Querriegel in massiv</b><br>Art.-Nr. 515 / 542 | 1-türig  | 1 Spiegeltür, links ang.  | 50             | 58   | <b>512</b>  | <b>539</b> |            |
|   | 1-türig  | 1 Spiegeltür, rechts ang. | 50             | 58   | <b>513</b>  | <b>540</b> |            |
|   | 2-türig  | 1 Spiegeltür, links ang.  | 100            | 58   | <b>514</b>  | <b>541</b> |            |
|   | 2-türig  | 1 Spiegeltür, rechts ang. | 100            | 58   | <b>515</b>  | <b>542</b> |            |
|   |  Art.-Nr. 519 / 546 | 3-türig                   | 1 Spiegeltür   | 150  | 58          | <b>516</b> | <b>543</b> |
|   |  | 4-türig                   | 2 Spiegeltüren | 200  | 58          | <b>517</b> | <b>544</b> |
|   |  | 5-türig                   | 1 Spiegeltür   | 250  | 58          | <b>518</b> | <b>545</b> |
|   |  Art.-Nr. 520 / 547 | 5-türig                   | 3 Spiegeltüren | 250  | 58          | <b>519</b> | <b>546</b> |
|   |  | 6-türig                   | 2 Spiegeltüren | 300  | 58          | <b>520</b> | <b>547</b> |
|   |  | 6-türig                   | 4 Spiegeltüren | 300  | 58          | <b>521</b> | <b>548</b> |
|   |  | 7-türig                   | 3 Spiegeltüren | 350  | 58          | <b>522</b> | <b>549</b> |
|   |  | 7-türig                   | 5 Spiegeltüren | 350  | 58          | <b>523</b> | <b>550</b> |
|   |  | 8-türig                   | 2 Spiegeltüren | 400  | 58          | <b>524</b> | <b>551</b> |
|   |  | 8-türig                   | 4 Spiegeltüren | 400  | 58          | <b>525</b> | <b>552</b> |
|   | 8-türig  | 6 Spiegeltüren            | 400            | 58   | <b>526</b>  | <b>553</b> |            |

# Livorno.

## Drehtürenschränke ohne Kranzleiste

### Innenausstattung:

2 Einlegeböden, 1 Kleiderstange je Fach  
Alle Kleiderschränktüren inkl. Türdämpfer

| Beschreibung   | Maße in cm |    | Höhe 216 cm |      | Höhe 236 cm |      |
|--|------------|----|-------------|------|-------------|------|
|  | B          | T  | Art.-Nr.    | EURO | Art.-Nr.    | EURO |
|  <p><b>Außentüren in Holz,<br/>Mitteltüren in Glas Champagner,<br/>mit Querriegel in massiv</b></p> <p>1-türig 1 Glastür, links ang.<br/>1-türig 1 Glastür, rechts ang.</p> <p>Art.-Nr. 567 / 577</p> <p>2-türig 1 Holztür links, 1 Glastür rechts<br/>2-türig 1 Holztür rechts, 1 Glastür links</p> <p>3-türig<br/>4-türig<br/>5-türig<br/>6-türig<br/>7-türig<br/>8-türig</p> | 50         | 58 | <b>560</b>  |      | <b>570</b>  |      |
|  | 50         | 58 | <b>561</b>  |      | <b>571</b>  |      |
|  | 100        | 58 | <b>562</b>  |      | <b>572</b>  |      |
|  | 100        | 58 | <b>563</b>  |      | <b>573</b>  |      |
|  | 150        | 58 | <b>564</b>  |      | <b>574</b>  |      |
|  | 200        | 58 | <b>565</b>  |      | <b>575</b>  |      |
|  | 250        | 58 | <b>566</b>  |      | <b>576</b>  |      |
|  | 300        | 58 | <b>567</b>  |      | <b>577</b>  |      |
|  | 350        | 58 | <b>568</b>  |      | <b>578</b>  |      |
|  | 400        | 58 | <b>569</b>  |      | <b>579</b>  |      |





# Livorno.

## Drehtürenschränke ohne Kranzleiste


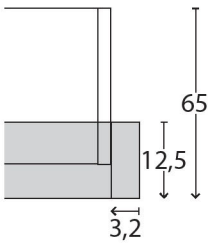

### Innenausstattung:

2 Einlegeböden, 1 Kleiderstange je Fach

Alle Kleiderschranktüren inkl. Türdämpfer

| Beschreibung   | Maße in cm |    | Höhe 216 cm |      | Höhe 236 cm |      |
|--|------------|----|-------------|------|-------------|------|
|  | B          | T  | Art.-Nr.    | EURO | Art.-Nr.    | EURO |
|  <b>Glastüren in Champagner mit Querriegel in massiv</b><br>1-türig links angeschlagen<br>1-türig rechts angeschlagen<br>2-türig<br>3-türig<br>4-türig<br>5-türig<br>6-türig<br>7-türig<br>8-türig  | 50         | 58 | <b>400</b>  |      | <b>424</b>  |      |
|  | 50         | 58 | <b>401</b>  |      | <b>425</b>  |      |
|  | 100        | 58 | <b>402</b>  |      | <b>426</b>  |      |
|  | 150        | 58 | <b>403</b>  |      | <b>427</b>  |      |
|  | 200        | 58 | <b>404</b>  |      | <b>428</b>  |      |
|  | 250        | 58 | <b>405</b>  |      | <b>429</b>  |      |
|  | 300        | 58 | <b>406</b>  |      | <b>430</b>  |      |
|  | 350        | 58 | <b>407</b>  |      | <b>431</b>  |      |
|  | 400        | 58 | <b>408</b>  |      | <b>432</b>  |      |
|  <b>Glastüren in Champagner, in Kombination mit Kristallspiegeltüren mit Querriegel in massiv</b><br>1-türig 1 Spiegeltür links<br>1-türig 1 Spiegeltür rechts<br>2-türig 2 Spiegeltüren<br>3-türig 1 Spiegeltür<br>4-türig 2 Spiegeltüren<br>5-türig 1 Spiegeltür<br>5-türig 3 Spiegeltüren<br>6-türig 2 Spiegeltüren<br>6-türig 4 Spiegeltüren<br>7-türig 1 Spiegeltür<br>7-türig 3 Spiegeltüren<br>7-türig 5 Spiegeltüren<br>8-türig 2 Spiegeltüren<br>8-türig 4 Spiegeltüren<br>8-türig 6 Spiegeltüren | 50         | 58 | <b>409</b>  |      | <b>433</b>  |      |
|  | 50         | 58 | <b>410</b>  |      | <b>434</b>  |      |
|  | 100        | 58 | <b>411</b>  |      | <b>435</b>  |      |
|  | 150        | 58 | <b>412</b>  |      | <b>436</b>  |      |
|  | 200        | 58 | <b>413</b>  |      | <b>437</b>  |      |
|  | 250        | 58 | <b>414</b>  |      | <b>438</b>  |      |
|  | 250        | 58 | <b>415</b>  |      | <b>439</b>  |      |
|  | 300        | 58 | <b>416</b>  |      | <b>440</b>  |      |
|  | 300        | 58 | <b>417</b>  |      | <b>441</b>  |      |
|  | 350        | 58 | <b>418</b>  |      | <b>442</b>  |      |
|  | 350        | 58 | <b>419</b>  |      | <b>443</b>  |      |
|  | 350        | 58 | <b>420</b>  |      | <b>444</b>  |      |
|  | 400        | 58 | <b>421</b>  |      | <b>445</b>  |      |
|  | 400        | 58 | <b>422</b>  |      | <b>446</b>  |      |
|  | 400        | 58 | <b>423</b>  |      | <b>447</b>  |      |

## Passepartout-Rahmen für Drehtürenschränke mit oder ohne Beleuchtung

| Beschreibung  | Maße in cm   |            | Höhe 220 cm |            | Höhe 240 cm |            |  |
|---|--|------------|-------------|------------|-------------|------------|--|
|   | B  | T          | Art.-Nr.    | EURO       | Art.-Nr.    | EURO       |  |
|  <p><b>Ohne Beleuchtung,</b><br/>Breite je Seitenstollen: 3,2 cm</p> <ul style="list-style-type: none"> <li>- für Schrankbreite 50 cm</li> <li>- für Schrankbreite 100 cm</li> <li>- für Schrankbreite 150 cm</li> <li>- für Schrankbreite 200 cm</li> <li>- für Schrankbreite 250 cm</li> <li>- für Schrankbreite 300 cm</li> <li>- für Schrankbreite 350 cm</li> <li>- für Schrankbreite 400 cm</li> </ul> <p><b>Draufsicht Schrank inkl. PPT-Rahmen</b></p> <p>Maße in cm</p> | 56,4   | 12,5       | <b>900</b>  |            | <b>916</b>  |            |  |
|   | 106,4  | 12,5       | <b>901</b>  |            | <b>917</b>  |            |  |
|   | 156,4  | 12,5       | <b>902</b>  |            | <b>918</b>  |            |  |
|   | 206,4  | 12,5       | <b>903</b>  |            | <b>919</b>  |            |  |
|   | 256,4  | 12,5       | <b>904</b>  |            | <b>920</b>  |            |  |
|   | 306,4  | 12,5       | <b>905</b>  |            | <b>921</b>  |            |  |
|   | 356,4  | 12,5       | <b>906</b>  |            | <b>922</b>  |            |  |
|   | 406,4  | 12,5       | <b>907</b>  |            | <b>923</b>  |            |  |
|   |  <p><b>Aufpreis für umlaufende LED-Beleuchtung (optional):</b></p> <ul style="list-style-type: none"> <li>- für Schrankbreite 50 cm</li> <li>- für Schrankbreite 100 cm</li> <li>- für Schrankbreite 150 cm</li> <li>- für Schrankbreite 200 cm</li> <li>- für Schrankbreite 250 cm</li> <li>- für Schrankbreite 300 cm</li> <li>- für Schrankbreite 350 cm</li> <li>- für Schrankbreite 400 cm</li> </ul> <p>Watt je lfdm:<br/>Lumen:<br/>Lebensdauer h ca.:<br/>Art der Beleuchtung:<br/>Effizienzklasse:</p>  <p>Diese Leuchte enthält eingebaute LED-Lampen. Die Lampen können in der Leuchte nicht ausgetauscht werden.</p> | 56,4       | 12,5        | <b>908</b> |             | <b>924</b> |  |
|   |  | 106,4      | 12,5        | <b>909</b> |             | <b>925</b> |  |
| 156,4   |  | 12,5       | <b>910</b>  |            | <b>926</b>  |            |  |
| 206,4   |  | 12,5       | <b>911</b>  |            | <b>927</b>  |            |  |
| 256,4   |  | 12,5       | <b>912</b>  |            | <b>928</b>  |            |  |
| 306,4   |  | 12,5       | <b>913</b>  |            | <b>929</b>  |            |  |
| 356,4   |  | 12,5       | <b>914</b>  |            | <b>930</b>  |            |  |
| 406,4   | 12,5   | <b>915</b> |             | <b>931</b> |             |            |  |




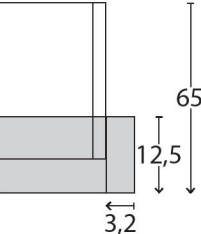
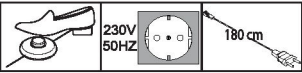
**Bitte beachten:**

Bei Verwendung eines Passepartout-Rahmens verbreitert sich der Schrank auf die ausgewiesenen Maße.

**Passepartout-Rahmen für Schränke ab 350 cm mittig gestoßen.**

# Livorno.

## Passepartout-Rahmen für Drehtürenschränke mit Beleuchtung

| Beschreibung   | Maße in cm |      | Höhe 220 cm |      | Höhe 240 cm |      |
|--|------------|------|-------------|------|-------------|------|
|  | B          | T    | Art.-Nr.    | EURO | Art.-Nr.    | EURO |
|  <p><b>Mit LED-Beleuchtung,</b><br/>Breite je Seitenstollen: 3,2 cm</p> <p>1 Leuchte - für Schrankbreite 50 cm<br/>2 Leuchten - für Schrankbreite 100 cm<br/>3 Leuchten - für Schrankbreite 150 cm<br/>4 Leuchten - für Schrankbreite 200 cm<br/>5 Leuchten - für Schrankbreite 250 cm<br/>6 Leuchten - für Schrankbreite 300 cm<br/>7 Leuchten - für Schrankbreite 350 cm<br/>8 Leuchten - für Schrankbreite 400 cm</p>  <p><b>Draufsicht Schrank inkl. PPT-Rahmen</b></p> <p>Maße in cm</p> <p>Watt je Leuchte:<br/>Lumen je Leuchte:<br/>Art der Beleuchtung:<br/>Effizienzklasse:</p>  <p>Diese Leuchte enthält eingebaute LED-Lampen. Die Lampen können in der Leuchte nicht ausgetauscht werden.</p> | 56,4       | 12,5 | <b>932</b>  |      | <b>940</b>  |      |
|  | 106,4      | 12,5 | <b>933</b>  |      | <b>941</b>  |      |
|  | 156,4      | 12,5 | <b>934</b>  |      | <b>942</b>  |      |
|  | 206,4      | 12,5 | <b>935</b>  |      | <b>943</b>  |      |
|  | 256,4      | 12,5 | <b>936</b>  |      | <b>944</b>  |      |
|  | 306,4      | 12,5 | <b>937</b>  |      | <b>945</b>  |      |
|  | 356,4      | 12,5 | <b>938</b>  |      | <b>946</b>  |      |
|  | 406,4      | 12,5 | <b>939</b>  |      | <b>947</b>  |      |




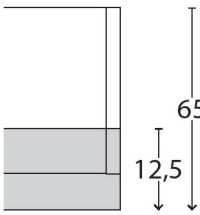

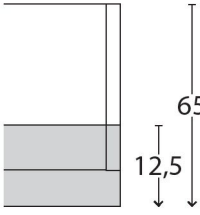
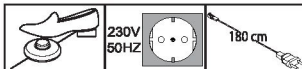
**Bitte beachten:**

Bei Verwendung eines Passepartout-Rahmens verbreitert sich der Schrank auf die ausgewiesenen Maße.

**Passepartout-Rahmen für Schränke ab 350 cm mittig gestoßen.**

# Livorno.

## Kranzleisten für Drehtürenschränke mit oder ohne Beleuchtung

| Beschreibung  | Maße in cm |   |   | Art.-Nr. | EURO |
|---|------------|---|---|----------|------|
|   | B          | H | T |          |      |
|  <p><b>Kranzleiste,<br/>ohne Beleuchtung</b></p> <p>- für Schrankbreite 50 cm</p> <p>- für Schrankbreite 100 cm</p> <p>- für Schrankbreite 150 cm</p> <p>- für Schrankbreite 200 cm</p> <p>- für Schrankbreite 250 cm</p> <p>- für Schrankbreite 300 cm</p> <p>- für Schrankbreite 350 cm</p> <p>- für Schrankbreite 400 cm</p>  |            |   |   |          |      |
| <p><b>Draufsicht Schrank<br/>inkl. Kranzleiste</b></p>  <p>Maße in cm</p>  |            |   |   |          |      |
|  <p><b>Mit LED-Beleuchtung</b></p> <p>1 Leuchte - für Schrankbreite 50 cm</p> <p>2 Leuchten - für Schrankbreite 100 cm</p> <p>3 Leuchten - für Schrankbreite 150 cm</p> <p>4 Leuchten - für Schrankbreite 200 cm</p> <p>5 Leuchten - für Schrankbreite 250 cm</p> <p>6 Leuchten - für Schrankbreite 300 cm</p> <p>7 Leuchten - für Schrankbreite 350 cm</p> <p>8 Leuchten - für Schrankbreite 400 cm</p> |            |   |   |          |      |
| <p><b>Draufsicht Schrank<br/>inkl. Kranzleiste</b></p>  <p>Maße in cm</p> <p>Watt je Leuchte:<br/>Lumen je Leuchte:<br/>Art der Beleuchtung:<br/>Effizienzklasse:</p>  <p>Diese Leuchte enthält eingebaute LED-Lampen. Die Lampen können in der Leuchte nicht ausgetauscht werden.</p>                                |            |   |   |          |      |




Kranzleiste für Schränke ab 350 cm mittig gestoßen.

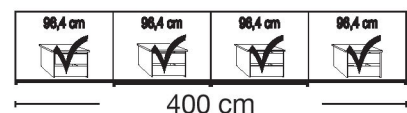
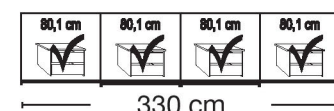
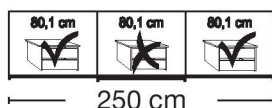
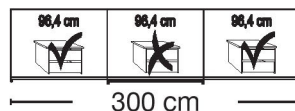
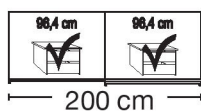
# Livorno.

## Schwebetürenschränke ohne Kranzleiste, Griffleisten in Astkernbuche

**Innenausstattung:**  
2 Einlegeböden, 1 Kleiderstange

| Beschreibung   | Maße in cm   |                    | Höhe 217 cm        |            | Höhe 236 cm |            |            |
|--|--|--------------------|--------------------|------------|-------------|------------|------------|
|  | B  | T                  | Art.-Nr.           | EURO       | Art.-Nr.    | EURO       |            |
|  <p><b>Massivholztüren außen mit 5 Feldern, mittlere Tür/en Glas Champagner</b></p> | 2-türig  | 1 Glastür links    | 200                | 67         | <b>700</b>  | <b>712</b> |            |
|  | 2-türig  | 1 Glastür rechts   | 200                | 67         | <b>701</b>  | <b>713</b> |            |
|  | 3-türig  | 1 Glastür mittig   | 250                | 67         | <b>702</b>  | <b>714</b> |            |
|  | 3-türig  | 1 Glastür mittig   | 300                | 67         | <b>703</b>  | <b>715</b> |            |
|  | - mit Synchronöffnung  | 4-türig            | 2 Glastüren mittig | 330        | 67          | <b>704</b> | <b>716</b> |
|  | 4-türig  | 2 Glastüren mittig | 400                | 67         | <b>705</b>  | <b>717</b> |            |
|  | <b>Massivholztür/en mittig mit 5 Feldern, äußere Türen Glas Champagner</b> |                    |                    |            |             |            |            |
|  | 2-türig  | 1 Glastür links    | 200                | 67         | <b>700</b>  | <b>712</b> |            |
| 2-türig  | 1 Glastür rechts   | 200                | 67                 | <b>701</b> | <b>713</b>  |            |            |
| 3-türig  | 2 Glastüren außen  | 250                | 67                 | <b>708</b> | <b>720</b>  |            |            |
| 3-türig  | 2 Glastüren außen  | 300                | 67                 | <b>709</b> | <b>721</b>  |            |            |
| - mit Synchronöffnung  | 4-türig  | 2 Glastüren außen  | 330                | 67         | <b>710</b>  | <b>722</b> |            |
| 4-türig  | 2 Glastüren außen  | 400                | 67                 | <b>711</b> | <b>723</b>  |            |            |


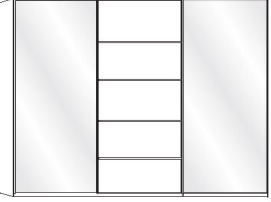
### Sockel-Aufteilung / Einbaumöglichkeiten Schubkasten-Einsatz mit 2 Auszügen



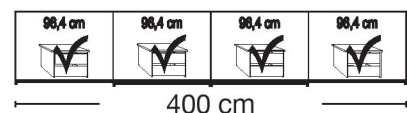
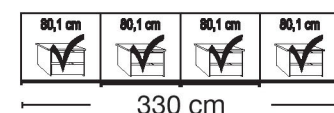
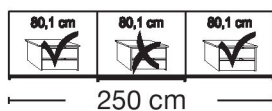
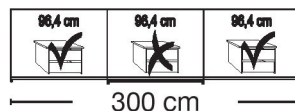
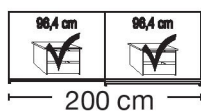
# Livorno.

## Schwebetürenschränke ohne Kranzleiste, Griffleisten in Astkernbuche

**Innenausstattung:**  
2 Einlegeböden, 1 Kleiderstange






| Beschreibung  | Maße in cm            |                      | Höhe 217 cm           |            | Höhe 236 cm |            |            |
|---|-----------------------|----------------------|-----------------------|------------|-------------|------------|------------|
|   | B                     | T                    | Art.-Nr.              | EURO       | Art.-Nr.    | EURO       |            |
|  <p><b>Massivholztüren außen mit 5 Feldern, mittlere Tür/en Kristallspiegel</b></p>  | 2-türig               | 1 Spiegeltür links   | 200                   | 67         | <b>725</b>  | <b>737</b> |            |
|   | 2-türig               | 1 Spiegeltür rechts  | 200                   | 67         | <b>726</b>  | <b>738</b> |            |
|   | 3-türig               | 1 Spiegeltür mittig  | 250                   | 67         | <b>727</b>  | <b>739</b> |            |
|   | 3-türig               | 1 Spiegeltür mittig  | 300                   | 67         | <b>728</b>  | <b>740</b> |            |
|   | - mit Synchronöffnung | 4-türig              | 2 Spiegeltüren mittig | 330        | 67          | <b>729</b> | <b>741</b> |
| 4-türig   | 2 Spiegeltüren mittig | 400                  | 67                    | <b>730</b> | <b>742</b>  |            |            |
|  <p><b>Massivholztür/en mittig mit 5 Feldern, äußere Türen Kristallspiegel</b></p> | 2-türig               | 1 Spiegeltür links   | 200                   | 67         | <b>725</b>  | <b>737</b> |            |
|   | 2-türig               | 1 Spiegeltür rechts  | 200                   | 67         | <b>726</b>  | <b>738</b> |            |
|   | 3-türig               | 2 Spiegeltüren außen | 250                   | 67         | <b>733</b>  | <b>745</b> |            |
|   | 3-türig               | 2 Spiegeltüren außen | 300                   | 67         | <b>734</b>  | <b>746</b> |            |
|   | - mit Synchronöffnung | 4-türig              | 2 Spiegeltüren außen  | 330        | 67          | <b>735</b> | <b>747</b> |
|   | 4-türig               | 2 Spiegeltüren außen | 400                   | 67         | <b>736</b>  | <b>748</b> |            |

**Sockel-Aufteilung /  
Einbaumöglichkeiten Schubkasten-Einsatz mit 2 Auszügen**




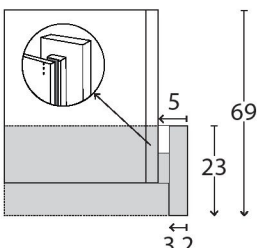

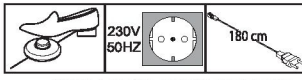
# Livorno.

## Schrank-Zubehör

| Beschreibung  | Maße in cm |   |    | Art.-Nr.   | EURO |
|---|------------|---|----|------------|------|
|   | B          | H | T  |            |      |
|  <p><b>Kollisionsdämpfer</b></p> <p>- für 3-4-türige Schränke      2 Stück</p> <p> <b>Optimale Funktion nur in Verbindung mit Außen- und Mitteltürdämpfung!</b></p>   | 28         | 4 | 2  | <b>370</b> |      |
|  <p><b>Selbsteinzug mit Dämpfung für Mitteltüren</b></p> <p>- für 3-türige Schränke*      Stück</p> <p>- für 4-türige Schränke      Stück</p> <p> <b>* Bitte Deckenhöhe beachten! Montage kann nur von der Schrank-Oberseite erfolgen!</b></p> | 24         | 2 | 11 | <b>363</b> |      |
|  <p><b>2er-Set Selbsteinzug mit Dämpfung für Außentüren, Set für 2-,3- und 4-türige Schränke</b></p> <p>Paar</p>   | 24         | 2 | 11 | <b>365</b> |      |

# Livorno.

## Passepartout-Rahmen für Schwebetürenschränke mit oder ohne Beleuchtung

| Beschreibung   | Maße in cm |    | Höhe 221 cm |      | Höhe 240 cm |      |
|--|------------|----|-------------|------|-------------|------|
|  | B          | T  | Art.-Nr.    | EURO | Art.-Nr.    | EURO |
| <p><b>Ohne Beleuchtung,</b><br/>Breite je Seitenstollen: 5 cm</p>  <p><b>Draufsicht Schrank<br/>inkl. PPT-Rahmen</b></p>  <p>Maße in cm</p> <ul style="list-style-type: none"> <li>- für Schrankbreite 200 cm</li> <li>- für Schrankbreite 250 cm</li> <li>- für Schrankbreite 300 cm</li> <li>- für Schrankbreite 330 cm</li> <li>- für Schrankbreite 400 cm</li> </ul>   | 210        | 23 | <b>160</b>  |      | <b>170</b>  |      |
|  | 260        | 23 | <b>161</b>  |      | <b>171</b>  |      |
|  | 310        | 23 | <b>162</b>  |      | <b>172</b>  |      |
|  | 340        | 23 | <b>163</b>  |      | <b>173</b>  |      |
|  | 410        | 23 | <b>164</b>  |      | <b>174</b>  |      |
| <p><b>Aufpreis für umlaufende LED-<br/>Beleuchtung (optional):</b></p>  <ul style="list-style-type: none"> <li>- für Schrankbreite 200 cm</li> <li>- für Schrankbreite 250 cm</li> <li>- für Schrankbreite 300 cm</li> <li>- für Schrankbreite 330 cm</li> <li>- für Schrankbreite 400 cm</li> </ul> <p>Watt je lfdm:<br/>Lumen:<br/>Lebensdauer h ca.:<br/>Art der Beleuchtung:<br/>Effizienzklasse:</p>  <p>Diese Leuchte enthält eingebaute LED-Lampen. Die Lampen können in der Leuchte nicht ausgetauscht werden.</p> | 210        | 23 | <b>816</b>  |      | <b>821</b>  |      |
|  | 260        | 23 | <b>817</b>  |      | <b>822</b>  |      |
|  | 310        | 23 | <b>818</b>  |      | <b>823</b>  |      |
|  | 340        | 23 | <b>819</b>  |      | <b>824</b>  |      |
|  | 410        | 23 | <b>820</b>  |      | <b>825</b>  |      |




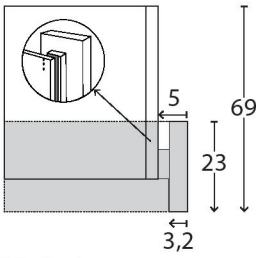
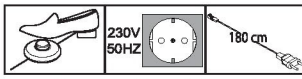
**Bitte beachten:**

Bei Verwendung eines Passepartout-Rahmens verbreitert sich der Schrank auf die ausgewiesenen Maße.



# Livorno.

## Passepartout-Rahmen für Schwebetürenschränke mit Beleuchtung

| Beschreibung  | Maße in cm |    | Höhe 221 cm |      | Höhe 240 cm |      |
|---|------------|----|-------------|------|-------------|------|
|   | B          | T  | Art.-Nr.    | EURO | Art.-Nr.    | EURO |
|  <p><b>Mit LED-Beleuchtung,</b><br/>Breite je Seitenstollen: 5 cm</p> <p>4 Leuchten - für Schrankbreite 200 cm<br/>6 Leuchten - für Schrankbreite 250 cm<br/>6 Leuchten - für Schrankbreite 300 cm<br/>8 Leuchten - für Schrankbreite 330 cm<br/>8 Leuchten - für Schrankbreite 400 cm</p> <p><b>Draufsicht Schrank inkl. PPT-Rahmen</b></p>  <p>Maße in cm</p> <p>Watt je Leuchte:<br/>Lumen je Leuchte:<br/>Art der Beleuchtung:<br/>Effizienzklasse:</p>  <p>Diese Leuchte enthält eingebaute LED-Lampen. Die Lampen können in der Leuchte nicht ausgetauscht werden.</p> | 210        | 23 | <b>165</b>  |      | <b>175</b>  |      |
|   | 260        | 23 | <b>166</b>  |      | <b>176</b>  |      |
|   | 310        | 23 | <b>167</b>  |      | <b>177</b>  |      |
|   | 340        | 23 | <b>168</b>  |      | <b>178</b>  |      |
|   | 410        | 23 | <b>169</b>  |      | <b>179</b>  |      |



**Bitte beachten:**


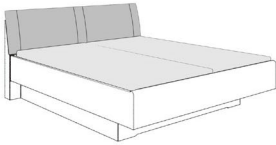




Bei Verwendung eines Passepartout-Rahmens verbreitert sich der Schrank auf die ausgewiesenen Maße.

# Livorno.

## Futonbetten

Fußteilhöhe: 48 cm

Liegehöhen-Verstellung 4-fach



| Beschreibung  | Liegefläche<br>in cm   | Stellfläche<br>in cm   | Art.-Nr.   | EURO |
|---|--|--|--|------|
|  <p><b>Polsterkopfteil in Kunstleder Champagner, schwebendes Fußteil mit Quersockel</b></p> <p>Höhe Kopfteil:<br/><b>96</b> cm<br/>Höhe Fußteil:<br/><b>48</b> cm<br/>Höhe Oberkante Bettseite:<br/><b>48</b> cm</p>   | 180 x 190<br>180 x 200<br>180 x 210<br>180 x 220<br><br>200 x 190<br>200 x 200<br>200 x 210<br>200 x 220 | 189 x 207<br>189 x 217<br>189 x 227<br>189 x 237<br><br>209 x 207<br>209 x 217<br>209 x 227<br>209 x 237 | <b>200</b><br><b>201</b><br><b>202</b><br><b>203</b><br><br><b>204</b><br><b>205</b><br><b>206</b><br><b>207</b> |      |
|  <p><b>Polsterkopfteil in Kunstleder Champagner, schwebendes Fußteil mit Quersockel</b></p> <p>Höhe Kopfteil:<br/><b>96</b> cm<br/>Höhe Fußteil:<br/><b>48</b> cm<br/>Höhe Oberkante Bettseite:<br/><b>48</b> cm</p> <p> <b>Mit seitlicher Verblendung!</b></p>                 | 180 x 190<br>180 x 200<br>180 x 210<br>180 x 220<br><br>200 x 190<br>200 x 200<br>200 x 210<br>200 x 220 | 189 x 207<br>189 x 217<br>189 x 227<br>189 x 237<br><br>209 x 207<br>209 x 217<br>209 x 227<br>209 x 237 | <b>208</b><br><b>209</b><br><b>210</b><br><b>211</b><br><br><b>212</b><br><b>213</b><br><b>214</b><br><b>215</b> |      |
|  <p><b>Polsterkopfteil in Kunstleder mit Rautenstepfung Creme, schwebendes Fußteil mit Quersockel</b></p> <p>Höhe Kopfteil:<br/><b>96</b> cm<br/>Höhe Fußteil:<br/><b>48</b> cm<br/>Höhe Oberkante Bettseite:<br/><b>48</b> cm</p>   | 180 x 190<br>180 x 200<br>180 x 210<br>180 x 220<br><br>200 x 190<br>200 x 200<br>200 x 210<br>200 x 220 | 189 x 207<br>189 x 217<br>189 x 227<br>189 x 237<br><br>209 x 207<br>209 x 217<br>209 x 227<br>209 x 237 | <b>216</b><br><b>217</b><br><b>218</b><br><b>219</b><br><br><b>220</b><br><b>221</b><br><b>222</b><br><b>223</b> |      |
|  <p><b>Polsterkopfteil in Kunstleder mit Rautenstepfung Creme, schwebendes Fußteil mit Quersockel</b></p> <p>Höhe Kopfteil:<br/><b>96</b> cm<br/>Höhe Fußteil:<br/><b>48</b> cm<br/>Höhe Oberkante Bettseite:<br/><b>48</b> cm</p> <p> <b>Mit seitlicher Verblendung!</b></p> | 180 x 190<br>180 x 200<br>180 x 210<br>180 x 220<br><br>200 x 190<br>200 x 200<br>200 x 210<br>200 x 220 | 189 x 207<br>189 x 217<br>189 x 227<br>189 x 237<br><br>209 x 207<br>209 x 217<br>209 x 227<br>209 x 237 | <b>224</b><br><b>225</b><br><b>226</b><br><b>227</b><br><br><b>228</b><br><b>229</b><br><b>230</b><br><b>231</b> |      |

# Livorno.

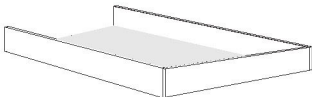

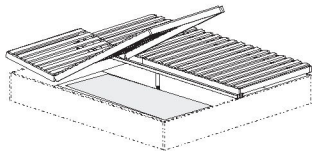




## Futonbetten mit Winkelfuß

Liegehöhen-Verstellung 4-fach

Fußteilhöhe: 48 cm



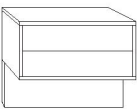
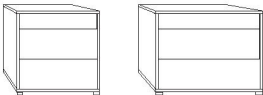
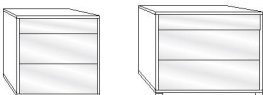
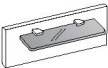
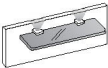

| Beschreibung  | Liegefläche<br>in cm   | Stellfläche<br>in cm   | Art.-Nr.   | EURO |
|---|--|--|--|------|
|  <p><b>Polsterkopfteil in Kunstleder Champagner, schwebendes Fußteil mit Winkelfuß</b></p> <p>Höhe Kopfteil:<br/><b>96</b> cm<br/>Höhe Fußteil:<br/><b>48</b> cm<br/>Höhe Oberkante Bettseite:<br/><b>48</b> cm</p>              | 180 x 190<br>180 x 200<br>180 x 210<br>180 x 220<br><br>200 x 190<br>200 x 200<br>200 x 210<br>200 x 220 | 189 x 207<br>189 x 217<br>189 x 227<br>189 x 237<br><br>209 x 207<br>209 x 217<br>209 x 227<br>209 x 237 | <b>232</b><br><b>233</b><br><b>234</b><br><b>235</b><br><br><b>236</b><br><b>237</b><br><b>238</b><br><b>239</b> |      |
|  <p><b>Polsterkopfteil in Kunstleder mit Rautenstepung Creme, schwebendes Fußteil mit Winkelfuß</b></p> <p>Höhe Kopfteil:<br/><b>96</b> cm<br/>Höhe Fußteil:<br/><b>48</b> cm<br/>Höhe Oberkante Bettseite:<br/><b>48</b> cm</p> | 180 x 190<br>180 x 200<br>180 x 210<br>180 x 220<br><br>200 x 190<br>200 x 200<br>200 x 210<br>200 x 220 | 189 x 207<br>189 x 217<br>189 x 227<br>189 x 237<br><br>209 x 207<br>209 x 217<br>209 x 227<br>209 x 237 | <b>240</b><br><b>241</b><br><b>242</b><br><b>243</b><br><br><b>244</b><br><b>245</b><br><b>246</b><br><b>247</b> |      |
|   |  |  |  |      |

## Zusatzelemente für Betten

| Beschreibung  | Maße in cm |          |            | Art.-Nr.                 | EURO |
|---|------------|----------|------------|--------------------------|------|
|   | B          | H        | T          |                          |      |
|  <p><b>Unterbaubettkasten</b><br/>für Lattenroste mit Springauf-Beschlag -<br/>für Bettlänge 200 cm</p> <p>- für Liegefläche 180 x 200 cm<br/>- für Liegefläche 200 x 200 cm</p> <p> <b>Nur für Betten mit Quersockel<br/>(ohne seitliche Verblendung)!</b></p>   | 160<br>180 | 21<br>21 | 167<br>167 | <b>451</b><br><b>452</b> |      |
|  <p><b>Lattenroste mit Springauf-Beschlag</b><br/>für Bettlänge 200cm<br/>2er Set</p> <p>- für Liegefläche 180 x 200 cm<br/>- für Liegefläche 200 x 200 cm</p>   | 90<br>100  | 9<br>9   | 200<br>200 | <b>454</b><br><b>455</b> |      |
|  <p><b>LED-Flexleuchte</b></p> <p>- chrom Paar</p> <p>Watt je Leuchte:<br/>Lumen:<br/>Lebensdauer h ca.:<br/>Art der Beleuchtung:<br/>Effizienzklasse:</p> <p>- schiefer Paar</p> <p> Diese Leuchte enthält eingebaute LED-Lampen. Die Lampen können in der Leuchte nicht ausgetauscht werden.</p>  | 50<br>50   | 2<br>2   | 4<br>4     | <b>101</b><br><b>102</b> |      |
|  <p><b>LED-Ambiente-Beleuchtung zur Befestigung hinter dem Kopfteil</b></p> <p>Watt je Leuchte:<br/>Lumen:<br/>Lebensdauer h ca.:<br/>Art der Beleuchtung:<br/>Effizienzklasse:</p> <p>- für Bettbreite 180 cm<br/>- für Bettbreite 200 cm</p> <p> Diese Leuchte enthält eingebaute LED-Lampen. Die Lampen können in der Leuchte nicht ausgetauscht werden.</p> | 187<br>207 | 1<br>1   | 1<br>1     | <b>609</b><br><b>610</b> |      |

# Livorno.

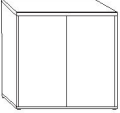
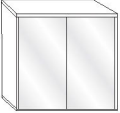



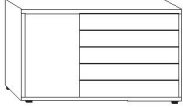
## Beimöbel Gleitfüße in schwarz

| Beschreibung  |   | Maße in cm |    |    | Art.-Nr. | EURO       |
|---|---|------------|----|----|----------|------------|
|   |   | B          | H  | T  |          |            |
|    | <b>Nachtschrank mit einem Auszug, schwebend</b>                   |            |    |    |          |            |
|   | - Front in Massivholz   | Stück      | 60 | 48 | 43       | <b>615</b> |
|   |   | Paar       | 60 | 48 | 43       | <b>616</b> |
|   | - Front Glas Champagner   | Stück      | 60 | 48 | 43       | <b>617</b> |
|    |   | Paar       | 60 | 48 | 43       | <b>618</b> |
|    | <b>Nachtschrank, 2 Auszüge schwebend</b>                          |            |    |    |          |            |
|   | - Front in Massivholz   | Stück      | 60 | 48 | 43       | <b>651</b> |
|   |   | Paar       | 60 | 48 | 43       | <b>652</b> |
|   | - Front Glas Champagner   | Stück      | 60 | 48 | 43       | <b>653</b> |
|   |   | Paar       | 60 | 48 | 43       | <b>654</b> |
|   | <b>Nachtschrank mit 2,5 Auszügen</b>                              |            |    |    |          |            |
|    | - Front in Massivholz   | Stück      | 40 | 48 | 43       | <b>619</b> |
|   |   | Paar       | 40 | 48 | 43       | <b>620</b> |
|   |   | Stück      | 60 | 48 | 43       | <b>621</b> |
|   |   | Paar       | 60 | 48 | 43       | <b>622</b> |
|    | - Front Glas Champagner   | Stück      | 40 | 48 | 43       | <b>623</b> |
|   |   | Paar       | 40 | 48 | 43       | <b>624</b> |
|   |   | Stück      | 60 | 48 | 43       | <b>625</b> |
|   |   | Paar       | 60 | 48 | 43       | <b>626</b> |
|    | <b>Nachtschrank-Paneel mit Rauchglasboden</b>                     |            |    |    |          |            |
|   |   | Stück      | 40 | 20 | 12       | <b>627</b> |
|   |   | Paar       | 40 | 20 | 12       | <b>628</b> |
|   |   | Stück      | 60 | 20 | 12       | <b>629</b> |
|   |   | Paar       | 60 | 20 | 12       | <b>630</b> |
|   | <b>Nachtschrank-Paneel mit Rauchglasboden und LED-Beleuchtung</b> |            |    |    |          |            |
|  <p>Watt je Leuchte:<br/>Lumen:<br/>Lebensdauer h ca.:<br/>Art der Beleuchtung:<br/>Effizienzklasse:</p> <p> Diese Leuchte enthält eingebaute LED-Lampen. Die Lampen können in der Leuchte nicht ausgetauscht werden.</p> |   | Stück      | 40 | 20 | 12       | <b>631</b> |
|   |   | Paar       | 40 | 20 | 12       | <b>632</b> |
|   |   | Stück      | 60 | 20 | 12       | <b>633</b> |
|   |   | Paar       | 60 | 20 | 12       | <b>634</b> |

# Livorno.


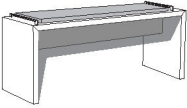

## Beimöbel, 5 Auszüge

Tiefe 43 cm

|   | Beschreibung   | Maße in cm |    |    | Art.-Nr.   | EURO |
|---|--|------------|----|----|------------|------|
|   |  | B          | H  | T  |            |      |
|    | <b>Kommode</b> , 2-türig, mit einem durchgehenden Einlegeboden                     |            |    |    |            |      |
|   | - Front in Massivholz  | 80         | 86 | 43 | <b>635</b> |      |
|    | - Front Glas Champagner  | 80         | 86 | 43 | <b>636</b> |      |
| <hr/>   |  |            |    |    |            |      |
|   | <b>Schubkastenkommode</b> mit 5 Auszügen   |            |    |    |            |      |
|    | - Front in Massivholz  | 40         | 86 | 43 | <b>637</b> |      |
|   |  | 60         | 86 | 43 | <b>638</b> |      |
|   |  | 80         | 86 | 43 | <b>639</b> |      |
|   |  | 141        | 86 | 43 | <b>640</b> |      |
|  | - Front Glas Champagner  | 40         | 86 | 43 | <b>641</b> |      |
|   |  | 60         | 86 | 43 | <b>642</b> |      |
|   |  | 80         | 86 | 43 | <b>643</b> |      |
|   |  | 141        | 86 | 43 | <b>644</b> |      |
| <hr/>   |  |            |    |    |            |      |
|  | <b>Kombikommode</b> , mit 5 Auszügen, mit einem Einlegeboden je Tür                |            |    |    |            |      |
|   | - Front in Massivholz  | 141        | 86 | 43 | <b>645</b> |      |
|   | - Türen in Massivholz, Auszüge Glas Champagner                                     | 141        | 86 | 43 | <b>646</b> |      |
| <hr/>   |  |            |    |    |            |      |
|  | <b>Kombikommode</b> , mit 5 Auszügen rechts, links eine Tür mit einem Einlegeboden |            |    |    |            |      |
|   | - Front in Massivholz  | 120        | 86 | 43 | <b>647</b> |      |
|   | - Tür in Massivholz, Auszüge Glas Champagner                                       | 120        | 86 | 43 | <b>648</b> |      |

# Livorno.

## Beimöbel

| Beschreibung   | Maße in cm |    |    | Art.-Nr.   | EURO |
|--|------------|----|----|------------|------|
|  | B          | H  | T  |            |      |
|  <p><b>Regal-Paneel mit 3 Rauchglasböden</b></p>  | 35         | 90 | 17 | <b>655</b> |      |
|  <p><b>Ankleidebank</b> in Holz-Nachbildung mit Sitzauflage in Kunstleder</p> <p>- Champagner</p> | 120        | 53 | 40 | <b>649</b> |      |
|  <p><b>Hängespiegel</b><br/>Aufhängung quer oder senkrecht</p>                                  | 110        | 85 | 3  | <b>650</b> |      |
|  |            |    |    |            |      |