

Möbel LETZ

Finden und Wohlfühlen



Typenplan

MP-IN14007 von Megapol - Polstergarnitur Variante rechts forest

Wichtiger Hinweis für Sie

Etwaige Hinweise des Herstellers in dieser Produktinformation, die sich auf die Gewährleistung beziehen, haben für Sie keinerlei Bindungswirkung und können von Ihnen ignoriert werden. Ihre gesetzlichen Gewährleistungsrechte als Verbraucher uns gegenüber, als Ihrem Verkäufer, werden dadurch in keiner Weise berührt oder eingeschränkt. Sie können sich wegen aller Mängel jederzeit an uns wenden. Darüber hinaus gehende Herstellergarantien bleiben natürlich unberührt. Dieser Artikel wird hergestellt von MEGAPOL polsternmöbel gmbh & co. kg, Diepenauer Heide 1, 31603 Diepenau, Deutschland

Möbel Letz GmbH
Am Gewerbepark 11
06895 Zahna-Elster

Tel.: 035383 - 6018 50

Fax.: 035383 - 6018 17

Einzeltypenprogramm





Modellbeschreibung:

Gestell: Hartholz und andere Holzwerkstoffe
 Sitz: hochwertiger Polyätherschaum ummantelt mit Polstervlies auf dauerelastischen Wellenfedern
 Sitztiefenverstellung für individuelle Sitztiefe / **gegen Aufpreis lieferbar**
 Rücken: hochelastische Polstergurte mit hochwertigem Polyätherschaum
 Alle Typen sind im Rücken echt bezogen
 Armteil: Verstellung mit Rasterfunktion / **gegen Aufpreis lieferbar**
 Liegefläche: echt bezogen / Metallgriff
 Bezugsstoff: Modell ist in Haupt- und Absatzstoff lieferbar
Der Preis wird immer nach der höheren Stoffgruppe berechnet!



Garnitur im Bezug Cord
und Feincord lieferbar!



ca. Massangaben in cm

| | |
|---------------------|------------|
| Höhe: | 81 oder 84 |
| Tiefe: | 112 |
| Sitzhöhe: | 42 oder 45 |
| Sitztiefe Standard: | 67 |
| Sitztiefe mit ST: | 52 |
| Armlehne: | 38 |

Fußausführungen preisgleich - Höhe ca. 8cm oder 11cm

Hinweis zu den wählbaren Füßen:
 Fußhöhe 8 cm = Sitzhöhe 42cm
 Fußhöhe 11 cm = Sitzhöhe 45cm



Metallfuß glänzend
ca. 8cm oder 11cm



Buche Holzfuß
ca. 8cm oder 11cm

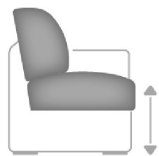


Metallfuß schwarz
ca. 8cm oder 11cm

Farbtöne für wählbare Holzfarben

| | |
|---------------|--|
| Buche natur | |
| Buche antik | |
| Buche schwarz | |
| Eiche bianco | |

Sitzhöhen preisgleich



42 cm



45 cm



Metallfuß glänzend winklig
ca. 11cm



Metallfuß schwarz winklig
ca. 11cm

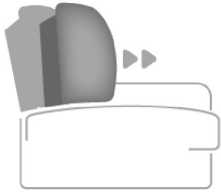
**Sollte keine Angabe der Fußausführung erfolgen, bestätigen wir in der Standardausführung:
 Metallfuß hochglanz = Sitzhöhe ca. 42cm**

Bitte alle erforderlichen Vorgaben zu einer Bestellung beachten. Beginnen Sie Ihre Angaben mit der davorstehend linken Type. (Bitte Stellskizze mitsenden)

Die Nahtverarbeitung oder Notwendigkeit zusätzlicher/geänderter Nähte kann im Vergleich zwischen der Stoff-/Leder Ausführung unterschiedlich ausfallen. Faltenbildung ist ein normaler Prozess. Diese stellt keinen Qualitätsmangel dar, sondern ist modellbedingt gewollt und eine warentypische Eigenschaft. Alle Maßangaben sind ca. Maße und können geringfügig abweichen. Ausführungen der abgebildeten Modelle sowie deren Skizzen sind unverbindlich und können sich ändern. Technische Änderungen an unseren Produkten behalten wir uns vor. Gleiches gilt für Preisirrtümer. Maßgebend ist der aktuelle Stand der Kollektion. Die Liegeflächen-Maße (falls Schlaffunktion im Typenplan vorhanden) sind in Kombination von einem Querschläfer mit Armlehne und Spitzecke(SE) angegeben und ändern sich geringfügig in Kombination mit anderen Typen.

Holz ist ein Naturprodukt und evtl. Farbabweichungen oder Maserungen können nicht beeinflusst werden und stellen keinen Reklamationsgrund dar.

Hinweis für Träger von Herzschrittmachern: Alle eingebauten Elektromotoren entsprechen den DIN- und VDE Vorschriften. Wir empfehlen, um eventuellen Problemen vorzubeugen, den Arzt zu befragen.

Beschreibung Funktionen**Sitztiefenverstellung (ST)  - gegen Aufpreis**

Durch leichtes Anheben und Vorziehen des Rückenkissens gestalten Sie eine weitere Sitztiefe.
In der jeweiligen (pro) Type nur komplett und nicht individuell bestellbar.

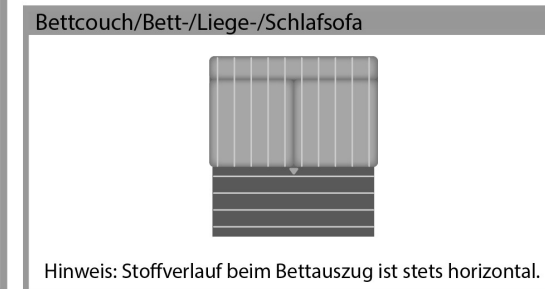

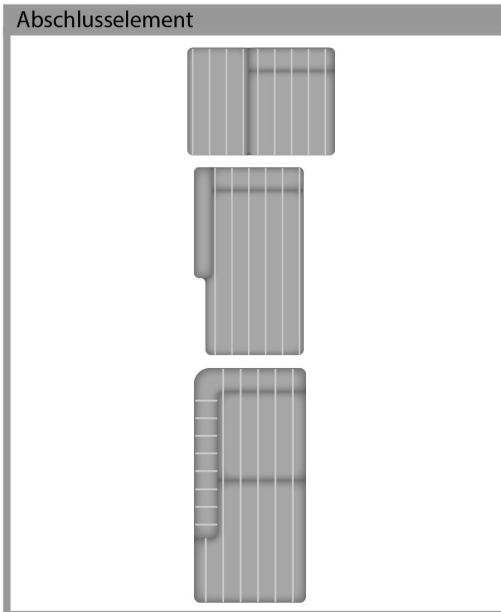

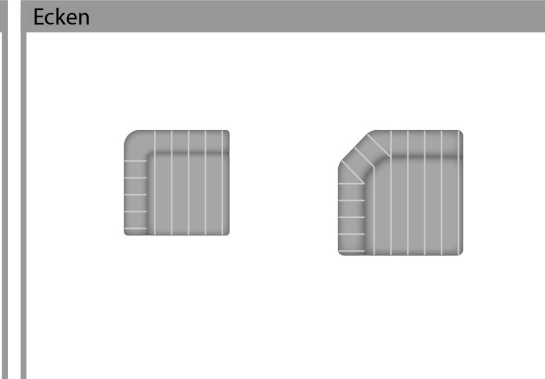
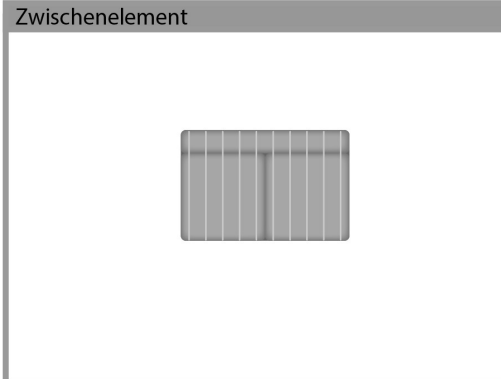
Armteilverstellung mit Rasterfunktion (AV) - gegen Aufpreis

möglich in allen Elementen mit Armlehne

Darstellung des Stoffverlaufs beim Bezug Cord und Feincord

Dieses Modell ist auch in Cord / Feincord lieferbar.

Cord-/ Feincord Stoffverlauf entnehmen Sie bitte den exemplarischen Piktogrammen.



Bitte alle erforderlichen Vorgaben zu einer Bestellung beachten. Beginnen Sie Ihre Angaben mit der davorstehend linken Type. (Bitte Stellskizze mitsenden)

Die Nahtverarbeitung oder Notwendigkeit zusätzlicher/geänderter Nähte kann im Vergleich zwischen der Stoff-/Leder Ausführung unterschiedlich ausfallen. Faltenbildung ist ein normaler Prozess. Diese stellt keinen Qualitätsmangel dar, sondern ist modellbedingt gewollt und eine warentypische Eigenschaft.

Alle Maßangaben sind ca. Maße und können geringfügig abweichen. Ausführungen der abgebildeten Modelle sowie deren Skizzen sind unverbindlich und können sich ändern. Technische Änderungen an unseren Produkten behalten wir uns vor.















Gleiches gilt für Preisirrtümer. Maßgebend ist der aktuelle Stand













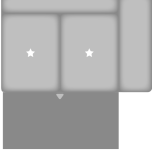
der Kollektion. Die Liegeflächen-Maße (falls Schlaffunktion im Typenplan vorhanden) sind in Kombination von einem Querschläfer mit Armlehne und Spitzecke (SE) angegeben und ändern sich geringfügig in Kombination mit anderen Typen.













Holz ist ein Naturprodukt und evtl. Farbabweichungen oder Maserungen können nicht beeinflusst werden und stellen keinen Reklamationsgrund dar.





Hinweis für Träger von Herzschrittmachern: Alle eingebauten Elektromotoren entsprechen den DIN- und VDE Vorschriften. Wir empfehlen, um eventuellen Problemen vorzubeugen, den Arzt zu befragen.

| Nr. | Artikel | Bild | Beschreibung | | | | | |
|----------------------|--------------------|------|---|---|---|---|---|---|
| | | | | 1 | 2 | 3 | 4 | 5 |
| Kombinationen | | | | | | | | |
| 1 | siehe Beschreibung | | KSL 2KOSL KSR = 2-Sitzer Kombielement mit Schubkasten und Anstelhocker links, Kopfstützen links und rechts; KSL 3AR KSR AVR = 3-Sitzer mit Querschläfer-Funktion und Armteilverstellung rechts, Kopfstützen beidseitig | | | | | |
| 2 | siehe Beschreibung | | AVL KSL 3AL KSR = 3-Sitzer mit Querschläfer-Funktion und Armteilverstellung links, Kopfstützen beidseitig; KSL 2KOSR KSR = 2-Sitzer Kombielement mit Schubkasten und Anstelhocker rechts, Kopfstützen links und rechts | | | | | |
| 5 | siehe Beschreibung | | 2KOL = 2-Sitzer Kombielement mit Anstelhocker links; 3R = 3-Sitzer mit Armlehne rechts | | | | | |
| 6 | siehe Beschreibung | | 3L = 3-Sitzer mit Armlehne links; 2KOR = 2-Sitzer Kombielement mit Anstelhocker rechts | | | | | |

| Nr. | Artikel | Bild | Nr. | Artikel | Bild | B | H | T | Beschreibung | | | | | | |
|-------------------------|---------|---|-----|---------|---|-----|------------------|-----|---|---|---|---|---|---|--|
| | | | | | | | | | | 1 | 2 | 3 | 4 | 5 | |
| Sofa / Canapé | | | | | | | | | | | | | | | |
| 100 | 3 |  | | | | 236 | 81 ODER 84 | 112 | 3-Sitzer | | | | | | |
| 101 | 2,5 |  | | | | 210 | 81 ODER 84 | 112 | 2,5-Sitzer | | | | | | |
| Abschlusselement | | | | | | | | | | | | | | | |
| 200 | 3L |  | 201 | 3R |  | 198 | 81 ODER 84 | 112 | 3-Sitzer, Armlehne links oder rechts | | | | | | |
| 206 | 2,5L |  | 207 | 2,5R |  | 172 | 81 ODER 84 | 112 | 2,5-Sitzer, Armlehne links oder rechts | | | | | | |
| 208 | 2L |  | 209 | 2R |  | 146 | 81 ODER 84 | 112 | 2-Sitzer, Armlehne links oder rechts | | | | | | |
| 235 | 2KOL |  | 236 | 2KOR |  | 108 | 81 ODER 84 | 197 | 2-Sitzer Kombielement mit Anstelhocker links oder rechts -keine Sitztiefenverstellung möglich- | | | | | | |
| 237 | 2KOSL |  | 238 | 2KOSR |  | 108 | 81 ODER 84 | 197 | 2-Sitzer Kombielement mit Schubkasten und Anstelhocker links oder rechts -keine Sitztiefenverstellung möglich- | | | | | | |
| 300 | CanL |  | 301 | CanR |  | 120 | 81 ODER 84 | 180 | Canape, Armlehne links oder rechts | | | | | | |

| Nr. | Artikel | Bild | Nr. | Artikel | Bild | B | H | T | Beschreibung | | | | | |
|---|----------|---|-------|----------|---|-----|------------------|-----|---|---|---|---|---|---|
| | | | | | | | | | | 1 | 2 | 3 | 4 | 5 |
| 311 | CanFL |  | 312 | CanFR |  | 120 | 81 ODER 84 | 180 | Canape mit aufklappbarem Bettkasten, Armlehne links oder rechts | | | | | |
| 324 | AhoL1,5 |  | 325 | 1,5AhoR |  | 136 | 81 ODER 84 | 112 | 1,5-Sitzer mit Anstelhocker links oder rechts | | | | | |
| 325.1 | AhoFL1,5 |  | 325.2 | 1,5AhoFR |  | 136 | 81 ODER 84 | 112 | 1,5-Sitzer mit Anstelhocker aufklappbar links oder rechts | | | | | |
| Zwischenelement | | | | | | | | | | | | | | |
| 351 | 2,5EL |  | | | | 134 | 81 ODER 84 | 112 | 2,5-Sitzer, ohne Armlehnen | | | | | |
| 352 | 2EL |  | | | | 108 | 81 ODER 84 | 112 | 2-Sitzer, ohne Armlehnen | | | | | |
| Ecke | | | | | | | | | | | | | | |
| 411 | SE |  | | | | 110 | 81 ODER 84 | 110 | Spitzecke -keine Sitztiefenverstellung möglich- | | | | | |
| Bettcouch / Bett- /Liege- / Schlafsofa | | | | | | | | | | | | | | |
| 450 | 3AL |  | 451 | 3AR |  | 198 | 81 ODER 84 | 112 | 3-Sitzer mit Querschläfer-Funktion, Armlehne links oder rechts Liegefläche: 219 x 132 cm | | | | | |
| 452 | 2,5AL |  | 453 | 2,5AR |  | 172 | 81 ODER 84 | 112 | 2,5-Sitzer mit Querschläfer-Funktion, Armlehne links oder rechts Liegefläche: 201 x 132 cm | | | | | |

| Nr. | Artikel | Bild | Nr. | Artikel | Bild | B | H | T | Beschreibung | | | | | |
|-------------------|-----------------------------------|---|-----|---------|------|-----|------------------|-----|--|---|---|---|---|---|
| | | | | | | | | | | 1 | 2 | 3 | 4 | 5 |
| 455 | 2,5AEL |  | | | | 134 | 81 ODER 84 | 112 | 2,5-Sitzer mit Querschläfer-Funktion, ohne Armlehnen Liegefläche: 126 x 132 cm | | | | | |
| Hocker | | | | | | | | | | | | | | |
| 645 | Ho |  | | | | 60 | 42 ODER 45 | 60 | Hocker | | | | | |
| 646 | HoF |  | | | | 60 | 42 ODER 45 | 60 | Hocker, aufklappbar | | | | | |
| 644 | XXL Ho |  | | | | 135 | 42 ODER 45 | 63 | XXL-Hocker | | | | | |
| 647 | XXL HoF |  | | | | 135 | 42 ODER 45 | 63 | XXL-Hocker, aufklappbar | | | | | |
| Kissen | | | | | | | | | | | | | | |
| 650 | Kissen 50x50 |  | | | | 50 | 50 | | Kissen | | | | | |
| 651 | Kissen 40x40 |  | | | | 40 | 40 | | Kissen | | | | | |
| 657 | Kissen mit breiter Biese 62x62 |  | | | | 62 | 62 | | Kissen mit breiter Biese | | | | | |
| 656 | Kissen mit breiter Biese 52x52 |  | | | | 52 | 52 | | Kissen mit breiter Biese | | | | | |
| 659 | Nieren- u. Armlehnenkissen |  | | | | 58 | 25 | | Armlehnen- und Nierenkissen | | | | | |
| Kopfstütze | | | | | | | | | | | | | | |
| 700 | Kopfstütze KS |  | | | | 52 | 24 | 9 | Kopfstütze verstellbar in Höhe und Neigung, (wahlweise in Haupt- oder Absatzstoff lieferbar) inkl. KS-Vorrichtung - Ausnahmen siehe Typ: KSK | | | | | |
| 700.1 | Aufpreis KS-Vorrichtung |  | | | | | | | nur KS-Vorrichtung pro Sitz *ohne Kopfstütze* (möglich an jeder Kopfstützenposition) Bitte genau angeben! (Hinweise in den Elementen beachten) | | | | | |

| Nr. | Artikel | Bild | Nr. | Artikel | Bild | B | H | T | Beschreibung | | | | | |
|-----------------------------|--------------------------------|---|-----|---------|------|----|----|---|---|---|---|---|---|---|
| | | | | | | | | | | 1 | 2 | 3 | 4 | 5 |
| 708 | Kopfstütze klein KSK |  | | | | 48 | 24 | 9 | Kopfstütze klein verstellbar in Höhe und Neigung, (wahlweise in Haupt- oder Absatzstoff lieferbar) inkl. KS-Vorrichtung - Für Typen / Elemente Nr.: 208/209/212/213/352/353 | | | | | |
| Zubehör / Kleinteile | | | | | | | | | | | | | | |
| 676 | Aufpreis AV Armteilverstellung |  | | | | | | | Aufpreis je Armlehnenverstellung | | | | | |
| 706 | Aufpreis Sitztiefenverstellung |  | | | | | | | Aufpreis je Sitztiefenverstellung (in einer Type nur komplett möglich) | | | | | |
| 726 | Stoffmetrage lfd. Meter |  | | | | | | | ca. 140 cm breit; ab 0,5 Meter und in 10 cm Schritten bestellbar | | | | | |