

# Möbel LETZ

*Finden und Wohlfühlen*



## Typenplan

Cammeo von Polsteria - Ledercouch Variante rechts plaza

### **Wichtiger Hinweis für Sie**

Etwaige Hinweise des Herstellers in dieser Produktinformation, die sich auf die Gewährleistung beziehen, haben für Sie keinerlei Bindungswirkung und können von Ihnen ignoriert werden. Ihre gesetzlichen Gewährleistungsrechte als Verbraucher uns gegenüber, als Ihrem Verkäufer, werden dadurch in keiner Weise berührt oder eingeschränkt. Sie können sich wegen aller Mängel jederzeit an uns wenden. Darüber hinaus gehende Herstellergarantien bleiben natürlich unberührt. Dieser Artikel wird hergestellt von Polsteria Steinpol Polstermöbel, ul. Fabryczna 13, 69-110 Rzepin, Polen, polsteria@steinpol.com.pl

Möbel Letz GmbH  
Am Gewerbepark 11  
06895 Zahna-Elster

Tel.: 035383 - 6018 50

Fax.: 035383 - 6018 17



## Modellbeschreibung:

**Gestell:** Holzrahmen, Holzwerkstoffe verleimt, verdü:

**Sitz:** Wellenfedern, Schaum, Watteabdeckung

**Rücken:** Gummigurte, PUR-Schaum, Watteabdeckun

**Füße:** **Füße für Typen : Elemente 1-sitzig ohne AL mit Aussenhocker, Longchair li/re, Hocker rechteckig, Hocker quadratisch:** standardmäßig Kunststofffüße chromfarbig, alternativ bei Bestellung angeben Aluwinkelfüße, bzw. Holzfüße (laut Holzmusterübersicht)  
Bitte immer angeben, ansonsten werden die Kunststofffüße chromfarbig geliefert.  
**Restliche Typen:** Kunststoffgleiter.

**Mehrfarbigkeit:** Garnitur nur uni erhältlich

Sessel, Sofa 2-sitzig AL beide immer Rücken echt  
andere Typen Rücken echt gegen Aufpreis.

**Besonderheit:** planbare Wohnlandschaft, die neben den Standardtypen und Funktionen eine Vielzahl von Einzeltypen bietet. Die Einzeltypen können sowohl fest, als auch mit motorischer TV Funktion ausgestattet werden. Dies bietet den Vorteil, dass nur der Lieblingsplatz mit der gewünschten Funktion ausgestattet werden kann.

**Kontrastnaht:** nur auf Kundenwunsch   
Kontrastnaht 1: beige  
Kontrastnaht 2: braun  
Kontrastnähte nur Farbe **beige** oder **braun** bei allen Stoffen und Leder möglich.  
**Bitte immer angeben, ansonsten wird Ton in Ton geliefert!**

**Bitte beachten, dass die unten aufgeführten modellbedingten Eigenschaften keine berechnete Reklamation darstellen.**

**Sitzkomfort:** zwischen Elementen mit und ohne Funktion, kann es leichte Differenzen im Sitzkomfort geben. Dies gilt ebenso für das Sitzverhalten bei Elementen mit Tischfunktion.

**Faltenbildung:** Faltenbildung gehört zur legeren Verarbeitung.

**Nahtverlauf:** unterschiedlicher Nahtverlauf bei Leder und Stoff.

**Piktogramme:** Die Piktogramme im Preisblatt sind schematisch und können von der Wirklichkeit abweichen.

Die genannten Maße sind ca. und in cm. Verarbeitungsbedingte Abweichungen, die dem technischen Fortschritt dienen, behalten wir uns vor

## FüÙe für Typen:

Elemente 1-sitzig ohne AL mit Aussenhocker, Longchair li/re,  
Hocker rechteckig, Hocker quadratisch

KunststofffüÙe chromfarbig  
(standardmiiÙig)



AluwinkelfüÙe



HolzfüÙe  
(laut Holzmusterübersicht)



Holzmusterübersicht



## Restliche Typen:

immer Kunststoffgleiter



## Funktionen:

### TV Funktion motorisch:

Verstellung von Rücken und Fußteil, von der Sitz- zur TV- und Liegeposition durch 1 Motor, ausgelöst über innenliegende Berührungssensoren (am Sitz seitlich liegend).

Nur in Verbindung mit Kopfteilverstellung möglich.

In Verbindung mit Typen: Winkelecke, Winkelecke mittel, Longchair.TV möglich.

### Kopfteilverstellung manuell:

Die Kopfteilverstellung hat standardmäßig einen Streckrasterbeschlag, der individuell verstellt werden kann.

In Verbindung mit Tischfunktion wird immer ein Klemmbeschlag verwendet,

bei offenem Kopfteil, um ca. 8 cm niedriger, als der Standardtyp.

### Kopfteilverstellung motorisch:

Die Kopfteilverstellung wird durch 1 Motor über innenliegende Berührungssensoren (am Sitz seitlich liegend) verstellt.

Nur in Verbindung mit TV Funktion motorisch.

### Tischfunktion:

Holzablage in folgenden Farben bestellbar: natur, wenge, schwarz, Eiche biancofarbig,

Eiche geöltfarbig, Kernbuche farbig. **Bitte immer angeben.**

Nur in Verbindung mit Kopfteilverstellung kombinierbar.


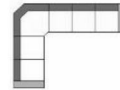
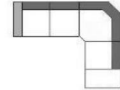


### Steckdosensystem:

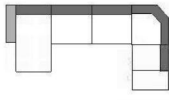
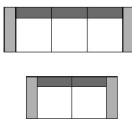
#### nur bei:




- Elementen 1-sitzig ohne AL Sitzraster 61, 69
- aber nur in Verbindung mit Tischfunktion **möglich**.



Sammeltypen			
			
Typen:	Sofa 2-sitzig AL links - WE - Element 1-sitzig o. AL (SR 61) Element 1-sitzig o. AL (SR 61) - Element 1-sitzig mit AL rechts (SR 61)	Sofa 2-sitzig AL links - WE - Sofa 3-sitzig AL rechts	Sofa 2,5-sitzig AL links - WE - Element 1-sitzig o. AL mit Aussenhocker rechts (SR 69)
Typ-Nr.:	---	---	---
Schenkelmaß in cm (ca. Angaben)	259x323	259x316	274x244
Sitztiefe in cm (ca. Angaben)	53	53	53
Sitzhöhe in cm (ca. Angaben)	45	45	45
Stoffgruppe B (PG 01)			
Stoffgruppe B1 (PG 02)			
Stoffgruppe B2 (PG 03)			
Stoffgruppe C (PG 04)			
Stoffgruppe D (PG 05)			
Stoffgruppe E (PG 06)			
Stoffgruppe F (PG 07)			
Stoffgruppe I (PG 12)			
Leder Punch			
Leder LL Duca			
Leder Rancho			
Leder 93, LL Nubia, LL Dolcia, LL Evita			
Leder LL Eleganzia, Leder Reno			
<b>Aufpreise für Funktionen - siehe Einzeltypen!!!* Sammeltypen mit Rücken echt/unecht kombiniert über Einzeltypen bestellen</b>			

# Modell: Cammeo

	<b>Sammeltypen</b>	
		
Typen:	<b>LCH_QRS AL links</b> - Sofa 2,5-sitzig o. AL - WE klein - Element 1-sitzig o. AL mit Aussenhocker rechts (SR 69)	<b>Sofa 3-sitzig AL beide +                      Sofa 2-sitzig AL beide</b>
Typ-Nr.:	—	—
Schenkelmaß in cm (ca. Angaben)	173x329x229	
Sitztiefe in cm (ca. Angaben)	53	53
Sitzhöhe in cm (ca. Angaben)	45	45
Stoffgruppe B (PG 01)		
Stoffgruppe B1 (PG 02)		
Stoffgruppe B2 (PG 03)		
Stoffgruppe C (PG 04)		
Stoffgruppe D (PG 05)		
Stoffgruppe E (PG 06)		
Stoffgruppe F (PG 07)		
Stoffgruppe I (PG 12)		
Leder Punch		
Leder LL Duca		
Leder Rancho		
Leder 93, LL Nubia, LL Dolcia, LL Evita		
Leder LL Eleganzia, Leder Reno		
<b>Aufpreise für Funktionen - siehe Einzeltypen!!!* Sammeltypen mit Rücken echt/unecht kombiniert über Einzeltypen bestellen</b>		





	Elemente o. AL nur als Verbindungselement zwischen zwei Typen. Separat nicht bestellbar.		
	1	2	3
			
	<b>Sessel</b>	<b>Element 1-sitzig ohne AL (Sitzraster 61)</b>	<b>Element 1-sitzig ohne AL (Sitzraster 69)</b>
Typen:			
Typ-Nr.:	1200	1000_61	1000_69
B/H/T in cm (ca. Angaben)	110x89x103	61x89x103	69x89x103
Sitztiefe in cm (ca. Angaben)	53	53	53
Sitzhöhe in cm (ca. Angaben)	45	45	45
Stoffgruppe B (PG 01)			
Stoffgruppe B1 (PG 02)			
Stoffgruppe B2 (PG 03)			
Stoffgruppe C (PG 04)			
Stoffgruppe D (PG 05)			
Stoffgruppe E (PG 06)			
Stoffgruppe F (PG 07)			
Stoffgruppe I (PG 12)			
Leder Punch			
Leder LL Duca			
Leder Rancho			
Leder 93, LL Nubia, LL Dolcia, LL Evita			
Leder LL Eleganzia, Leder Reno			

**Komfortfunktionen und Zusatzausstattungen gegen Aufpreis:**

Rücken echt Stoffgruppe B, B1, B2, C, D, Typ 0012	—		
Rücken echt Stoffgruppe E, F Typ 0012	—		
Rücken echt Stoffgruppe I, Typ 0012	—		
Rücken echt Leder, Typ 0012	—		
Rücken echt Leder LL Eleganzia, Leder Reno Typ 0012	—		
Bettkasten (Schublade), Typ 0008	—		
TV Funktion motorisch, Typ 0060			
Kopfteilverstellung manuell, Typ 0093			
Kopfteilverstellung motorisch, Typ 0236*			
Modulares Steckdosensystem (hinter der Tischfunktion), Typ 0132	—		
Tischfunktion, Typ 0100**	—		

\*nur in Verbindung mit TV Funktion kombinierbar.

\*\*Tischfunktion in Verbindung mit TV Funktion motorisch nicht lieferbar.





Elemente mit 1 AL nur als Verbindungselement. Separat nicht bestellbar.				
	4	5	6	7
				
	<b>Element 1-sitzig AL links (Sitzraster 61)</b>	<b>Element 1-sitzig AL rechts (Sitzraster 61)</b>	<b>Element 1-sitzig AL links (Sitzraster 69)</b>	<b>Element 1-sitzig AL rechts (Sitzraster 69)</b>
Typen:				
Typ-Nr.:	<b>1100_61</b>	<b>1300_61</b>	<b>1100_69</b>	<b>1300_69</b>
B/H/T in cm (ca. Angaben)	86x89x103	86x89x103	94x89x103	94x89x103
Sitztiefe in cm (ca. Angaben)	53	53	53	53
Sitzhöhe in cm (ca. Angaben)	45	45	45	45
Stoffgruppe B (PG 01)				
Stoffgruppe B1 (PG 02)				
Stoffgruppe B2 (PG 03)				
Stoffgruppe C (PG 04)				
Stoffgruppe D (PG 05)				
Stoffgruppe E (PG 06)				
Stoffgruppe F (PG 07)				
Stoffgruppe I (PG 12)				
Leder Punch				
Leder LL Duca				
Leder Rancho				
Leder 93, LL Nubia, LL Dolcia, LL Evita				
Leder LL Eleganzia, Leder Reno				





**Komfortfunktionen und Zusatzausstattungen gegen Aufpreis:**

Rücken echt Stoffgruppe B, B1, B2, C, D, Typ 0012				
Rücken echt Stoffgruppe E, F Typ 0012				
Rücken echt Stoffgruppe I, Typ 0012				
Rücken echt Leder, Typ 0012				
Rücken echt Leder LL Eleganzia, Leder Reno Typ 0012				
Klappbare Armteile(n), Typ 0024				
Bettkasten (Schublade), Typ 0008				
TV Funktion motorisch, Typ 0060				
Kopfteilverstellung manuell, Typ 0093				
Kopfteilverstellung motorisch, Typ 0236*				

\*Kopfteilverstellung motorisch nur in Verbindung mit TV Funktion kombinierbar.



	Elemente 1AH nur als Verbindungselement. Separat nicht bestellbar.			
	8	9	10	11
				
Typen:	<b>Element 1-sitzig ohne AL mit Aussenhocker links (Sitzraster 61)</b>	<b>Element 1-sitzig ohne AL mit Aussenhocker rechts (Sitzraster 61)</b>	<b>Element 1-sitzig ohne AL mit Aussenhocker links (Sitzraster 69)</b>	<b>Element 1-sitzig ohne AL mit Aussenhocker rechts (Sitzraster 69)</b>
Typ-Nr.:	<b>1041_61</b>	<b>1043_61</b>	<b>1041_69</b>	<b>1043_69</b>
B/H/T in cm (ca. Angaben)	121x89x103	121x89x103	129x89x103	129x89x103
Sitztiefe in cm (ca. Angaben)	53	53	53	53
Sitzhöhe in cm (ca. Angaben)	45	45	45	45
Stoffgruppe B (PG 01)				
Stoffgruppe B1 (PG 02)				
Stoffgruppe B2 (PG 03)				
Stoffgruppe C (PG 04)				
Stoffgruppe D (PG 05)				
Stoffgruppe E (PG 06)				
Stoffgruppe F (PG 07)				
Stoffgruppe I (PG 12)				
Leder Punch				
Leder LL Duca				
Leder Rancho				
Leder 93, LL Nubia, LL Dolcia, LL Evita				
Leder LL Eleganzia, Leder Reno				
<b>Komfortfunktionen und Zusatzausstattungen gegen Aufpreis:</b>				
<b>Rücken echt Stoffgruppe B, B1, B2, C, D, Typ 0012</b>				
<b>Rücken echt Stoffgruppe E, F Typ 0012</b>				
<b>Rücken echt Stoffgruppe I, Typ 0012</b>				
<b>Rücken echt Leder, Typ 0012</b>				
<b>Rücken echt Leder LL Eleganzia, Leder Reno Typ 0012</b>				
<b>Bettkasten (Schublade), Typ 0008</b>				
<b>Kopfteilverstellung manuell, Typ 0093</b>				

	Elemente mit 1 AL oder ohne AL nur als Verbindungselement. Separat nicht bestellbar.			
	15	16	17	18
				
	<b>Sofa 2,5-sitzig ohne AL (Sitzraster 69)</b>	<b>Sofa 2,5-sitzig AL links (Sitzraster 69)</b>	<b>Sofa 2,5-sitzig AL rechts (Sitzraster 69)</b>	<b>Sofa 2,5-sitzig AL beide (Sitzraster 69)</b>
Typen:				
Typ-Nr.:	<b>2500</b>	<b>2501</b>	<b>2503</b>	<b>2502</b>
B/H/T in cm (ca. Angaben)	135x89x103	159x89x103	159x89x103	184x89x103
Sitztiefe in cm (ca. Angaben)	53	53	53	53
Sitzhöhe in cm (ca. Angaben)	45	45	45	45
Stoffgruppe B (PG 01)				
Stoffgruppe B1 (PG 02)				
Stoffgruppe B2 (PG 03)				
Stoffgruppe C (PG 04)				
Stoffgruppe D (PG 05)				
Stoffgruppe E (PG 06)				
Stoffgruppe F (PG 07)				
Stoffgruppe I (PG 12)				
Leder Punch				
Leder LL Duca				
Leder Rancho				
Leder 93, LL Nubia, LL Dolcia, LL Evita				
Leder LL Eleganzia, Leder Reno				

**Komfortfunktionen und Zusatzausstattungen gegen Aufpreis:**




Rücken echt Stoffgruppe B, B1, B2, C, D, Typ 0012				
Rücken echt Stoffgruppe E, F Typ 0012				
Rücken echt Stoffgruppe I, Typ 0012				
Rücken echt Leder, Typ 0012				
Rücken echt Leder LL Eleganzia, Leder Reno Typ 0012				
Klappbare Armeile(n), Typ 0024	_____			
Bettkasten (Schublade), Typ 0008	_____			
Querschläfer mit Drell bezogen, Typ 0111*				_____
Querschläfer mit Stoff bezogen, Typ 0112*				_____
Querschläfer mit Leder bezogen, Typ 0174*				_____
Flexiquerschläfer mit Ausgleichstück mit Drell bezogen, Typ 0117**				_____
Flexiquerschläfer mit Ausgleichstück mit Stoff bezogen, Typ 0114**				_____
Flexiquerschläfer mit Ausgleichstück mit Leder bezogen, Typ 0175**				_____
TV Funktion motorisch, Typ 0060***				
Kopfteilverstellung manuell, Typ 0093				
Kopfteilverstellung motorisch, Typ 0236****				

\*Querschläfer nur in Verbindung mit Ottomane und Longchair lieferbar. QS auch mit Winkelecke klein kombinierbar!

\*\*Flexibett mit Ausgleichstück nur in Verbindung mit Winkelecke kombinierbar.

\*\*\*TV Funktion motorisch typweise bestellbar - siehe Funktionsbeschreibung.

\*\*\*\*Kopfteilverstellung motorisch nur in Verbindung mit TV Funktion kombinierbar.


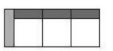
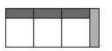
	Elemente ohne AL oder mit 1 AL nur als Verbindungselement. Separat nicht bestellbar.		
	12	13	14
			
	<b>Sofa 2-sitzig AL links (Sitzraster 61)</b>	<b>Sofa 2-sitzig AL rechts (Sitzraster 61)</b>	<b>Sofa 2-sitzig AL beide (Sitzraster 61)</b>
Typen:			
Typ-Nr.:	<b>2100</b>	<b>2300</b>	<b>2200</b>
B/H/T in cm (ca. Angaben)	144x89x103	144x89x103	168x89x103
Sitztiefe in cm (ca. Angaben)	53	53	53
Sitzhöhe in cm (ca. Angaben)	45	45	45
Stoffgruppe B (PG 01)			
Stoffgruppe B1 (PG 02)			
Stoffgruppe B2 (PG 03)			
Stoffgruppe C (PG 04)			
Stoffgruppe D (PG 05)			
Stoffgruppe E (PG 06)			
Stoffgruppe F (PG 07)			
Stoffgruppe I (PG 12)			
Leder Punch			
Leder LL Duca			
Leder Rancho			
Leder 93, LL Nubia, LL Dolcia, LL Evita			
Leder LL Eleganzia, Leder Reno			

**Komfortfunktionen und Zusatzausstattungen gegen Aufpreis:**

Rücken echt Stoffgruppe B, B1, B2, C, D, Typ 0012			—
Rücken echt Stoffgruppe E, F Typ 0012			—
Rücken echt Stoffgruppe I, Typ 0012			—
Rücken echt Leder, Typ 0012			—
Rücken echt Leder LL Eleganzia, Leder Reno Typ 0012			—
Klappbare Armeile(n), Typ 0024			
Bettkasten (Schublade), Typ 0008			
Kopfteilverstellung manuell, Typ 0093			
Kopfteilverstellung motorisch, Typ 0236*			
TV Funktion motorisch, Typ 0060**			

\*Kopfteilverstellung motorisch nur in Verbindung mit TV Funktion kombinierbar.





\*\*TV Funktion motorisch typweise bestellbar - siehe Funktionsbeschreibung.




	Elemente mit 1AT nur als Verbindungselement. Separat nicht bestellbar.		
	19	20	21
			
	<b>Sofa 3-sitzig AL beide (Sitzraster 61)</b>	<b>Sofa 3-sitzig AL links (Sitzraster 61)</b>	<b>Sofa 3-sitzig AL rechts (Sitzraster 61)</b>
Typen:			
Typ-Nr.:	3200	3100	3300
B/H/T in cm (ca. Angaben)	225x89x103	201x89x103	201x89x103
Sitztiefe in cm (ca. Angaben)	53	53	53
Sitzhöhe in cm (ca. Angaben)	45	45	45
Stoffgruppe B (PG 01)			
Stoffgruppe B1 (PG 02)			
Stoffgruppe B2 (PG 03)			
Stoffgruppe C (PG 04)			
Stoffgruppe D (PG 05)			
Stoffgruppe E (PG 06)			
Stoffgruppe F (PG 07)			
Stoffgruppe I (PG 12)			
Leder Punch			
Leder LL Duca			
Leder Rancho			
Leder 93, LL Nubia, LL Dolcia, LL Evita			
Leder LL Eleganzia, Leder Reno			

**Komfortfunktionen und Zusatzausstattungen gegen Aufpreis:**

Rücken echt Stoffgruppe B, B1, B2, C, D, Typ 0012			
Rücken echt Stoffgruppe E, F Typ 0012			
Rücken echt Stoffgruppe I, Typ 0012			
Rücken echt Leder, Typ 0012			
Rücken echt Leder LL Eleganzia, Leder Reno Typ 0012			
Klappbare Armteile(n), Typ 0024			
Querschläfer mit Drell bezogen, Typ 0111*	_____		
Querschläfer mit Stoff bezogen, Typ 0112*	_____		
Querschläfer mit Leder bezogen, Typ 0174*	_____		
Flexiquerschläfer mit Ausgleichstück mit Drell bezogen, Typ 0117**	_____		
Flexiquerschläfer mit Ausgleichstück mit Stoff bezogen, Typ 0114**	_____		
Flexiquerschläfer mit Ausgleichstück mit Leder bezogen, Typ 0175**	_____		
Kopfteilverstellung manuell, Typ 0093			

\*Querschläfer nur in Verbindung mit Ottomane und Longchair lieferbar. QS auch mit Winkelecke klein kombinierbar!  
 \*\*Flexibett mit Ausgleichstück nur in Verbindung mit Winkelecke kombinierbar.



Elemente mit 1AL nur als Verbindungselement. Separat nicht bestellbar.				
	22	23	24	25
				
	<b>Longchair AL links (in Verbindung mit Querschläfer kombinierbar)</b>	<b>Longchair AL rechts (in Verbindung mit Querschläfer kombinierbar)</b>	<b>Longchair AL links (in Verbindung mit TV Funktion kombinierbar)</b>	<b>Longchair AL rechts (in Verbindung mit TV Funktion kombinierbar)</b>
Typen:				
Typ-Nr.:	<b>8141_QRS</b>	<b>8142_QRS</b>	<b>8141_TV</b>	<b>8142_TV</b>
B/H/T in cm (ca. Angaben)	94x89x173	94x89x173	94x89x173	94x89x173
Sitztiefe in cm (ca. Angaben)	123	123	123	123
Sitzhöhe in cm (ca. Angaben)	45	45	45	45
Stoffgruppe B (PG 01)				
Stoffgruppe B1 (PG 02)				
Stoffgruppe B2 (PG 03)				
Stoffgruppe C (PG 04)				
Stoffgruppe D (PG 05)				
Stoffgruppe E (PG 06)				
Stoffgruppe F (PG 07)				
Stoffgruppe I (PG 12)				
Leder Punch				
Leder LL Duca				
Leder Rancho				
Leder 93, LL Nubia, LL Dolcia, LL Evita				
Leder LL Eleganzia, Leder Reno				
<b>Komfortfunktionen und Zusatzausstattungen gegen Aufpreis:</b>				
Rücken echt Stoffgruppe B, B1, B2, C, D, Typ 0012				
Rücken echt Stoffgruppe E, F Typ 0012				
Rücken echt Stoffgruppe I, Typ 0012				
Rücken echt Leder, Typ 0012				
Rücken echt Leder LL Eleganzia, Leder Reno Typ 0012				
Klappbare Armteile(n), Typ 0024				
Bettkasten, Typ 0008				
Kopfteilverstellung manuell, Typ 0093				

	26	27	28
			
	<b>Winkelecke (mit Flexi, TV Funktion kombinierbar)*</b>	<b>Winkelecke mittel (mit TV Funktion kombinierbar)</b>	<b>Winkelecke klein (mit Querschläfer kombinierbar)</b>
Typen:			
Typ-Nr.:	5040	5044	5045
B/H/T in cm (ca. Angaben)	115x89x115	104x89x104	100x89x100
Sitztiefe in cm (ca. Angaben)	-----	-----	-----
Sitzhöhe in cm (ca. Angaben)	45	45	45
Stoffgruppe B (PG 01)			
Stoffgruppe B1 (PG 02)			
Stoffgruppe B2 (PG 03)			
Stoffgruppe C (PG 04)			
Stoffgruppe D (PG 05)			
Stoffgruppe E (PG 06)			
Stoffgruppe F (PG 07)			
Stoffgruppe I (PG 12)			
Leder Punch			
Leder LL Duca			
Leder Rancho			
Leder 93, LL Nubia, LL Dolcia, LL Evita			
Leder LL Eleganzia, Leder Reno			

**Komfortfunktionen und Zusatzausstattungen gegen Aufpreis:**

<b>Rücken echt Stoffgruppe B, B1, B2, C, D, Typ 0012</b>			
<b>Rücken echt Stoffgruppe E, F Typ 0012</b>			
<b>Rücken echt Stoffgruppe I, Typ 0012</b>			
<b>Rücken echt Leder, Typ 0012</b>			
<b>Rücken echt Leder LL Eleganzia, Leder Reno Typ 0012</b>			
<b>Kopfteilverstellung manuell, Typ 0093</b>			
<b>Rückenfunktion (Senkrücken), Typ 0005</b>			

\*WE in Verbindung mit o.g. Funktionen entsteht eine Spalte zwischen den Elementen.

	29	30
		
	<b>Hocker quadratisch</b>	<b>Hocker rechteckig</b>
Typen:		
Typ-Nr.:	<b>6020</b>	<b>6029</b>
B/H/T in cm (ca. Angaben)	65x45x65	120x45x65
Sitztiefe in cm (ca. Angaben)	_____	_____
Sitzhöhe in cm (ca. Angaben)	45	45
Stoffgruppe B (PG 01)		
Stoffgruppe B1 (PG 02)		
Stoffgruppe B2 (PG 03)		
Stoffgruppe C (PG 04)		
Stoffgruppe D (PG 05)		
Stoffgruppe E (PG 06)		
Stoffgruppe F (PG 07)		
Stoffgruppe I (PG 12)		
Leder Punch		
Leder LL Duca		
Leder Rancho		
Leder 93, LL Nubia, LL Dolcia, LL Evita		
Leder LL Eleganzia, Leder Reno		
<b>Komfortfunktionen und Zusatzausstattungen gegen Aufpreis:</b>		
<b>Bettkasten, Typ 0008</b>		

## I Motion Baustein Konsum

Hierbei handelt es sich um Beispielfotos. Die Modelloptik (z.Bsp. Armteil oder Rücken) kann je nach Modell anders aussehen.

### Kopfverstellung mechanisch (manuell)

Typnr.: 0093

### Kopfverstellung motorisch

Typnr.: 0236



### Armteifunktion

Typnr.: 0024

5035)



### Senkrücken Winkelecke

Typennr.: 0005



### TV Funktion motorisch

Typen.: 0060



### Tischfunktion mit Steckdose

Typennr.: 0100/0132



### Flexiquerschläfer mit ASG

mit Drell Typennr.: 0117

mit Stoff, Typennr.: 0114

mit Leder, Typennr.: 0175



### Querschläfer

mit Drell Typennr.: 0111


mit Stoff, Typennr.: 0112

mit Leder, Typennr.: 0174



### Bettkasten

Typennr.: 0008



### Hocker rechteckig

Typennr.: 6029



### Stauraum

Typennr.: 0008





## I Motion Baustein Konsum

Hierbei handelt es sich um Beispielfotos. Die Modelloptik (z.Bsp. Armteil oder Rücken) kann je nach Modell anders aussehen.

### Sessel

Typennr.: 1200



### Longchair links/rechts in Verbindung mit QS

Typennr.: 8141.QS/ 8142.QS

### in Verbindung mit TV Fkt

Typennr.: 8141.TV/ 8142. TV



### Longchair Bettkasten

Typennr.: 0008



### Winkelecke klein

Typennr.: 5045  
mit Querschläfer kombinierbar



### Winkelecke mittel

Typennr.: 5044  
mit TV Funktion kombinierbar



### Winkelecke gross

Typennr.: 5040  
mit Flexi und TV Funktion kombinierbar



### Kombinationsbeispiele

3- We- 2



3 + 2,5



2 - WE - 1 - 1 - 1 (SR 61)

