

Möbel LETZ

Finden und Wohlfühlen



Typenplan

HU-CR15031 von Hukla - Relaxsessel steel

Wichtiger Hinweis für Sie

Etwaige Hinweise des Herstellers in dieser Produktinformation, die sich auf die Gewährleistung beziehen, haben für Sie keinerlei Bindungswirkung und können von Ihnen ignoriert werden. Ihre gesetzlichen Gewährleistungsrechte als Verbraucher uns gegenüber, als Ihrem Verkäufer, werden dadurch in keiner Weise berührt oder eingeschränkt. Sie können sich wegen aller Mängel jederzeit an uns wenden. Darüber hinaus gehende Herstellergarantien bleiben natürlich unberührt. Dieser Artikel wird hergestellt von HUKLA Comfortbetten GmbH & Co. KG, Diepenauer Heide 1, 31603 Diepenau, Deutschland

Möbel Letz GmbH
Am Gewerbepark 11
06895 Zahna-Elster

Tel.: 035383 - 6018 50

Fax.: 035383 - 6018 17





Modellbeschreibung:

Gestell:	Stahlrohrrahmen und Holzwerkstoffe
Unterfederung Sitz:	Stahlwellen-Federn
Polsterung Sitz:	HsL - Hukla-Superflex hochwertiger Formkaltschaum
Unterfederung Rücken:	Gummigurte
Polsterung Rücken:	HUKLA-Superflex hochwertiger Formkaltschaum
Polsterung Armteil:	Hochwertiger Polyätherschaum
Unter dem Bezug:	Weiche Polster-Vlies-Matte
Max. Belastbarkeit:	120kg
Grundversion Basis + Plus:	C - Starthilfe Beinauflage und Rücken (Komfortausstattung - s. Aufpreise)






Alle motorischen Funktionen über einen Handschalter steuerbar, der per Magnet am Armteil gehalten wird.
Starthilfe Hebel ist immer in Edelstahl-Optik
Faltenbildung gehört zur legeren Verarbeitung!



ca. Massangaben in cm

Breite:	73
Höhe:	102/109/115
Tiefe:	91
Sitzhöhe:	44/47/49
Sitztiefe:	50/52/54
Breite (Innenmaß):	50-54

Ergonomiegrößen

		
BASIS PLUS	Aufpreis medium Aufpreis medium plus	Aufpreis large Aufpreis large plus
small Aufpreis small plus		
SH44 / ST50 Rückenhöhe 102 Liegelänge ca. 174 cm	SH47 / ST52 Rückenhöhe 109 Liegelänge ca. 180 cm	SH49 / ST54 Rückenhöhe 115 Liegelänge ca. 186 cm

Sitzhärten



HsL-Wahlweise in 3 verschiedenen Sitzhärten (ohne Mehrpreis)
Bitte grundsätzlich angeben! Empfehlung: F2



F1-weich

F2 -mittel

F3-fest

mitwachsender Rücken
von small zu medium/large



mitwachsende Beinauflage
von small zu medium/large



Bitte alle erforderlichen Vorgaben zu einer Bestellung beachten. Beginnen Sie Ihre Angaben mit der davorstehend linken Type. (Bitte Stellskizze mitsenden!)

Die Nahtverarbeitung oder Notwendigkeit zusätzlicher/geänderter Nähte kann im Vergleich zwischen der Stoff-/Leder Ausführung unterschiedlich ausfallen. Faltenbildung ist ein normaler Prozess. Diese stellt keinen Qualitätsmangel dar, sondern ist modellbedingt gewollt und eine warentypische Eigenschaft. Alle Maßangaben sind ca. Maße und können geringfügig abweichen. Ausführungen der abgebildeten Modelle sowie deren Skizzen sind unverbindlich und können sich ändern. Technische Änderungen an unseren Produkten behalten wir uns vor. Gleiches gilt für Preisirrtümer. Maßgebend ist der aktuelle Stand der Kollektion. Die Liegeflächen-Maße (falls Schlaffunktion im Typenplan vorhanden) sind in Kombination von einem Querschläfer mit Armlehne und Spitzecke (SE) angegeben und ändern sich geringfügig in Kombination mit anderen Typen. Holz ist ein Naturprodukt und eventuelle Farbabweichungen oder Maserungen können nicht beeinflusst werden und stellen keinen Reklamationsgrund dar.

Hinweis für Träger von Herzschrittmachern: Alle eingebauten Elektromotoren entsprechen den DIN- und VDE Vorschriften. Wir empfehlen, um eventuellen Problemen vorzubeugen, den Arzt zu befragen.



Armlehnenvarianten



Vollpolsterarmlehne



Metallarmlehne
mit Polsterauflage
gegen Aufpreis



Metallarmlehne
mit Polsterauflage,
pulverbeschichtet schwarz
gegen Aufpreis

Drehteller in allen Ergonomiegrößen




V6

Metall



V6S

Metall
pulverbeschichtet
schwarz



V1 ⁽¹⁾

Metall
sternförmig



V1S ⁽¹⁾

Metall
sternförmig
pulverbeschichtet
schwarz



V3

Holz



AD4

Sternfuß
Edelstahl
gegen Aufpreis



AD4S

Sternfuß
pulverbeschichtet
schwarz
gegen Aufpreis

⁽¹⁾ nicht in Kombination mit Funktion G3 und Ergonomie small lieferbar

Farbtöne für wählbare Holzfarben

BUCHE

P19
Erlefarben



P21
Nussbaumfarben



P48
Eichfarben maron



EICHE





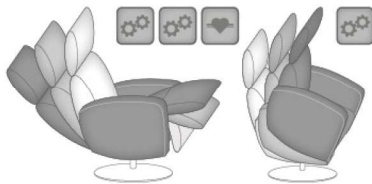


P58
Eiche bianco





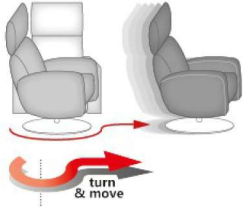



Bitte alle erforderlichen Vorgaben zu einer Bestellung beachten. Beginnen Sie Ihre Angaben mit der davorstehend linken Type. (Bitte Stellskizze mitsenden)!

Die Nahtverarbeitung oder Notwendigkeit zusätzlicher/geänderter Nähte kann im Vergleich zwischen der Stoff-/Leder Ausführung unterschiedlich ausfallen. Faltenbildung ist ein normaler Prozess. Diese stellt keinen Qualitätsmangel dar, sondern ist modellbedingt gewollt und eine warentypische Eigenschaft. Alle Maßangaben sind ca. Maße und können geringfügig abweichen. Ausführungen der abgebildeten Modelle sowie deren Skizzen sind unverbindlich und können sich ändern. Technische Änderungen an unseren Produkten behalten wir uns vor. Gleiches gilt für Preisirrtümer. Maßgebend ist der aktuelle Stand der Kollektion. Die Liegeflächen-Maße (falls Schlaffunktion im Typenplan vorhanden) sind in Kombination von einem Querschläfer mit Armlehne und Spitzecke (SE) angegeben und ändern sich geringfügig in Kombination mit anderen Typen. Holz ist ein Naturprodukt und eventuelle Farbabweichungen oder Maserungen können nicht beeinflusst werden und stellen keinen Reklamationsgrund dar.

Hinweis für Träger von Herzschrittmachern: Alle eingebauten Elektromotoren entsprechen den DIN- und VDE Vorschriften. Wir empfehlen, um eventuellen Problemen vorzubeugen, den Arzt zu befragen.

Beschreibung Funktionen	
<p>Komfortausstattung C Starthilfe für Beinauflage und Rücken</p>  <p>Verstellung der Beinauflage durch einen außenliegenden Starthilfe-Hebel (links). Stufenlose Rückenverstellung (pneumatisch) mit integrierter Sitzabsenkung inkl. Herz-Waage-Position durch außenliegenden Hebel (rechts).</p>	<p>Herz-Waage-Position</p>  <p>Stufenlose Rückenverstellung mit integrierter Sitzabsenkung (6°) - für ergonomisch optimales Relaxen Alle Ausführungen lassen sich bis zur Herz-Waage-Position verstellen. Als Herz-Waage-Position bezeichnet man die rückwertige Liegeposition, in der die Fußspitzen höher gelagert sind als das Herz. Herz und Kreislauf werden so entlastet. Die Durchblutung verbessert sich und der Körper kann entspannen. Angestrengte und müde Beine können regenerieren, da das Venensystem entlastet wird.</p>
<p>individuelle Widerstands-Regulierung</p> <p>... durch das COSY-relax Stellrad am unteren Rücken. Drehrichtung nach links mit geringerem Widerstand / Drehrichtung nach rechts mit erhöhtem Widerstand für eine zusätzlich individuelle Körpergewichtsregulierung.</p>	<p>Kopfpolsterverstellung MAKV</p>  <p>Alle Ausführungen sind generell mit einer manuellen Kopfpolsterverstellung ausgestattet. Der Rast-Klemm-Beschlag lässt sich einseitig rasten und individuell in jeder Position über eine Klemmtechnik zurückführen.</p>
<p>Komfortausstattung F (7*) - gegen Aufpreis 2 E-Motoren</p>  <p>Individuelle Verstellung der Beinauflage und Rückenlehne durch zwei Elektro-Motoren inkl. Herz-Waage-Position.</p>	<p>Komfortausstattung G3 (7.1*) - gegen Aufpreis 3 E-Motoren mit Aufstehhilfe</p>  <p>Individuelle Verstellung der Beinauflage und Rückenlehne durch zwei Elektro-Motoren und einem Elektro-Motor für die Aufstehhilfe (max. 120kg) inkl. Herz-Waage-Position. Mit fixierbarer Drehfunktion.</p>
<p>Seitenwechsel motor. Bedienung (7.2*) - gegen Aufpreis</p>  <p>Bei motorischen Funktionen ist die Bedienungen dann davorstehend rechts. Nur lieferbar mit Funktion F und G3</p>	<p>Zusatzausstattung mot. Kopfpolsterverstellung MOK (8*) - gegen Aufpreis</p>  <p>Motorische Kopfpolsterverstellung Nur lieferbar mit Funktion F und G3</p>

Beschreibung Funktionen	
<p>Zusatzausstattung Akku AKK (11*) - gegen Aufpreis</p>  <p>Akku Nur lieferbar mit Funktion F (100 Verstellungen) und G3 (65 Verstellungen) Nicht in Verbindung mit Sitz-Rückenheizung und Massage möglich</p>	<p>Zusatzausstattung Sitz-Rückenheizung SRH (11.1*) - gegen Aufpreis</p>  <p>Bedienung mittels separaten Handschalters, befestigt an der rechten Armlehne mit Magneten. Allein lieferbar mit Funktion F und G3 und in Kombination mit Massage über alle Funktionen einsetzbar (auch bei Starthilfe). Bei Kombination SRH und MS erfolgt die Bedienung dann mittels separaten Kombi-Handschalter. Nicht in Verbindung mit Akku</p>
<p>Zusatzausstattung Massagefunktion MS (11.2*) - gegen Aufpreis</p>  <p>Massagefunktion per Knopfdruck mittels separatem Handschalter (davorstehend rechts). 5 oszillierende Massagezonen (=5 einzelne Luftkammern) sind über den Rückenbereich sinnvoll verteilt. Massage-Einheit inkl. 2 wählbaren Massageprogrammen oder auch individuell in der Intensität und Geschwindigkeit steuerbar. Zusätzlich können die unteren Luftkammern separat für eine aktive Lendenstütze angesteuert werden. Über alle Funktionen einsetzbar (auch bei Starthilfe) und mit Sitz-Rückenheizung kombinierbar. Nicht in Verbindung mit Akku und MLS möglich.</p>	<p>Zusatzausstattung manuelle Lendenstütze MLS (12*) - gegen Aufpreis</p>  <p>Lendenstütze manuell Nicht in Verbindung mit Massage möglich.</p>
<p>Zusatzfunktion Drehteller turn&move (13*) - gegen Aufpreis</p>  <p>Durch integrierte Rollen im Drehteller lässt sich der Sessel einfach verschieben. Funktion darf nur zum Schieben des Sessels genutzt werden. Rollen müssen zum Sitzen immer eingefahren werden. Bitte zusätzlich den Sessel beim Verschieben vom Stromkreis lösen. Nur bei den linsenförmigen Drehtellern Metall V6, V6S und Holz V3 möglich. Mit der patentierten Funktion.</p>	<p>Zusatzfunktion höhenverstellbare Spindel HVS (13.1*) - gegen Aufpreis</p>  <p>Mittels der höhenverstellbaren Drehspindel lässt sich die Sitzhöhe von 44 bis 49cm variabel einstellen. Die HVS ersetzt die Sitzhöhe der Ergonomieauswahl. Nicht in Verbindung mit V15, t&m und Funktion G3 möglich.</p>

* laufende Nummer in der Preislite

