

Möbel LETZ

Finden und Wohlfühlen



Typenplan

County XC von Sit & More - Polsterecke Variante links chianti

Wichtiger Hinweis für Sie

Etwaige Hinweise des Herstellers in dieser Produktinformation, die sich auf die Gewährleistung beziehen, haben für Sie keinerlei Bindungswirkung und können von Ihnen ignoriert werden. Ihre gesetzlichen Gewährleistungsrechte als Verbraucher uns gegenüber, als Ihrem Verkäufer, werden dadurch in keiner Weise berührt oder eingeschränkt. Sie können sich wegen aller Mängel jederzeit an uns wenden. Darüber hinaus gehende Herstellergarantien bleiben natürlich unberührt. Dieser Artikel wird hergestellt von Steinpol Central Services Sp.z o.o., Ul. Fabryczna 13, 69-110 Rzepin, Polen, sitandmore@steinpol.com.pl

Möbel Letz GmbH
Am Gewerbepark 11
06895 Zahna-Elster

Tel.: 035383 - 6018 50

Fax.: 035383 - 6018 17

County XC



County XC

- Modellbeschreibung:** Polsterprogramm im Landhaus-Stil, optional mit Funktionen
- Gestell:** Massivholz und Spanplatten
- Polsterung Sitz:** Federkern auf Wellenunterfederung, Filz, PUR-Schaum, Watteabdeckung
- Polsterung Rücken:** Gummigurte, PUR-Schaum, Watteabdeckung, alle Elemente Rücken echt
- Sitztiefe / Sitzhöhe in cm:** Sitztiefe: 54 / Sitzhöhe: 47
- Bezugsvarianten:** Modell nur uni erhältlich
Bei gemusterten Stoffen wird kein Rapport berücksichtigt / gestreifte und karierte Stoffe nicht möglich
- Fußvarianten:** Holzfuß, Fußhöhe: 9 cm
Buche massiv in 7 Farbausführungen: weiß, weiß antik, natur, eichefarbig, antik, wenge, schwarz
Eiche massiv in 2 Farbausführungen (Aufpreis): bianco und geölt
Bei fehlender Angabe erfolgt die Lieferung in Buche eichefarbig



- Funktionen:**
- Bett echt (BETT.E)**
Bezug im Stoff der Garnitur
in Sofas
Liegefläche Bett in cm: 2,5/Otto = 120 x 182,
LC/2,5/Otto = 120 x 256



- Bettkasten (BK)**
im Longchair



- Stauraum (ST)**
in der Ottomane



- Kopfstützen:** Kopfstützen in zwei Varianten lieferbar
Kopfstütze für Sessel nicht möglich



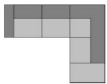
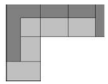






Kopfstütze 0508









Kopfstütze 0528

- Wichtige Information:** Alle Maße sind Circa-Maße. Piktogramme dienen nur der Typenbestimmung. Modelländerungen vorbehalten.









County XC

				
Typ:	2,5/Otto	Otto/2,5	2,5_BETT.E/Otto_ST	Otto_ST/2,5_BETT.E
Maßangaben / Typnummer	7381	7281	7381_FKT	7281_FKT
B/H/T in cm	236 / 81 / 213	236 / 81 / 213	236 / 81 / 213	236 / 81 / 213
Schenkelmaße	236 / 213	213 / 236	236 / 213	213 / 236
Sitztiefe in cm	54	54	54	54
Sitzhöhe in cm	47	47	47	47
Sonderpreisgruppe MONET				
Basic (PG02)				
Trend C (PG03)				
Trend D (PG04)				
Trend E (PG05)				
Trend F (PG06)				
Komfortfunktionen und Zusatzausstattungen gegen Aufpreis:				
Füße Eiche massiv - T. 0259 (FAR0060, FAR0070)				
				
Typ:	LC/2,5/Otto	Otto/2,5/LC	LC_BK/2,5_BETT.E/ Otto_ST	Otto_ST/2,5_BETT.E/ LC_BK
Maßangaben / Typnummer	5905	5906	5905_FKT	5906_FKT
B/H/T in cm	309 / 81 / 213	309 / 81 / 213	309 / 81 / 213	309 / 81 / 213
Schenkelmaße	161 / 309 / 213	213 / 309 / 161	161 / 309 / 213	213 / 309 / 161
Sitztiefe in cm	54	54	54	54
Sitzhöhe in cm	47	47	47	47
Basic (PG02)				
Trend C (PG03)				
Trend D (PG04)				
Trend E (PG05)				
Trend F (PG06)				
Komfortfunktionen und Zusatzausstattungen gegen Aufpreis:				
Füße Eiche massiv - T. 0259 (FAR0060, FAR0070)				






County XC

				
Typ:	Sofa 2,5-sitzig ohne AL	Sofa 2,5-sitzig ohne AL inkl. Bett echt		
Maßangaben / Typnummer	2500	2500_BETT.E		
B/H/T in cm	133 / 81 / 89	133 / 81 / 89		
Sitztiefe in cm	54	54		
Sitzhöhe in cm	47	47		
Basic (PG02)				
Trend C (PG03)				
Trend D (PG04)				
Trend E (PG05)				
Trend F (PG06)				
Komfortfunktionen und Zusatzausstattungen gegen Aufpreis:				
Füße Eiche massiv - T. 0259 (FAR0060, FAR0070)				
				
Typ:	Sofa 2,5-sitzig links	Sofa 2,5-sitzig rechts	Sofa 2,5-sitzig links inkl. Bett echt	Sofa 2,5-sitzig rechts inkl. Bett echt
Maßangaben / Typnummer	2501	2503	2501_BETT.E	2503_BETT.E
B/H/T in cm	151 / 81 / 89	151 / 81 / 89	151 / 81 / 89	151 / 81 / 89
Sitztiefe in cm	54	54	54	54
Sitzhöhe in cm	47	47	47	47
Basic (PG02)				
Trend C (PG03)				
Trend D (PG04)				
Trend E (PG05)				
Trend F (PG06)				
Komfortfunktionen und Zusatzausstattungen gegen Aufpreis:				
Füße Eiche massiv - T. 0259 (FAR0060, FAR0070)				

County XC

				
Typ:	Longchair (LC) links	Longchair (LC) rechts	Longchair (LC) links inkl. Bettkasten	Longchair (LC) rechts inkl. Bettkasten
Maßangaben / Typnummer	8141	8142	8141_BK	8142_BK
B/H/T in cm	91 / 81 / 161	91 / 81 / 161	91 / 81 / 161	91 / 81 / 161
Sitztiefe in cm	127	127	127	127
Sitzhöhe in cm	47	47	47	47
Basic (PG02)				
Trend C (PG03)				
Trend D (PG04)				
Trend E (PG05)				
Trend F (PG06)				
Komfortfunktionen und Zusatzausstattungen gegen Aufpreis:				
Füße Eiche massiv - T. 0259 (FAR0060, FAR0070)				
				
Typ:	Ottomane (Otto) links	Ottomane (Otto) rechts	Ottomane (Otto) links inkl. Stauraum	Ottomane (Otto) rechts inkl. Stauraum
Maßangaben / Typnummer	8100	8300	8100_ST	8300_ST
B/H/T in cm	85 / 81 / 213	85 / 81 / 213	85 / 81 / 213	85 / 81 / 213
Sitztiefe in cm	54	54	54	54
Sitzhöhe in cm	47	47	47	47
Basic (PG02)				
Trend C (PG03)				
Trend D (PG04)				
Trend E (PG05)				
Trend F (PG06)				
Komfortfunktionen und Zusatzausstattungen gegen Aufpreis:				
Füße Eiche massiv - T. 0259 (FAR0060, FAR0070)				

County XC

				
Typ:	Sessel	Hocker rechteckig	Hocker rechteckig inkl. Stauraum	
Maßangaben / Typnummer	1200	6030	6038	
B/H/T in cm	70 / 91 / 75	79 / 47 / 65	79 / 47 / 65	
Sitztiefe in cm	53	65	65	
Sitzhöhe in cm	43	47	47	
Basic (PG02)				
Trend C (PG03)				
Trend D (PG04)				
Trend E (PG05)				
Trend F (PG06)				
Komfortfunktionen und Zusatzausstattungen gegen Aufpreis:				
Füße Eiche massiv - T. 0259 (FAR0060, FAR0070)				
				
Typ:	Kopfstütze	Kopfstütze		
Maßangaben / Typnummer	0508	0528		
B/H/T in cm	52 / 22	50 / 25		
Sitztiefe in cm				
Sitzhöhe in cm				
Basic (PG02)				
Trend C (PG03)				
Trend D (PG04)				
Trend E (PG05)				
Trend F (PG06)				