

Möbel LETZ

Finden und Wohlfühlen



Typenplan

PN-RS15013 von Polinova - Relaxsessel ecru

Wichtiger Hinweis für Sie

Etwaige Hinweise des Herstellers in dieser Produktinformation, die sich auf die Gewährleistung beziehen, haben für Sie keinerlei Bindungswirkung und können von Ihnen ignoriert werden. Ihre gesetzlichen Gewährleistungsrechte als Verbraucher uns gegenüber, als Ihrem Verkäufer, werden dadurch in keiner Weise berührt oder eingeschränkt. Sie können sich wegen aller Mängel jederzeit an uns wenden. Darüber hinaus gehende Herstellergarantien bleiben natürlich unberührt. Dieser Artikel wird hergestellt von POLINOVA polstermöbel gmbh & co. kg, Diepenauer Heide 1, 31603 Diepenau, Deutschland

Möbel Letz GmbH
Am Gewerbepark 11
06895 Zahna-Elster

Tel.: 035383 - 6018 50

Fax.: 035383 - 6018 17

Einzeltypenprogramm





Modellbeschreibung:

Gestell: Metall, Hartholz und andere Holzwerkstoffe
Sitz: hochwertiger Polyätherschaum ummantelt mit Polstervlies auf dauerelastischen Wellenfedern
Rücken: hochelastische Polstergurte mit hochwertigem Polyätherschaum
Leder: Modell ist nur einfarbig lieferbar



ca. Massangaben in cm

Höhe: * 106 oder 110
Tiefe: 88
Relaxtiefe: 175
Sitzhöhe: 45 oder 48
Sitztiefe: 54
Sitzbreite: 50 oder 54
Armlehne 1 und 3: 15
Armlehne 2: 13

* bei einer Sitzhöhe von 45 cm

Wichtiger Hinweis zu den Maßangaben:

Die Maße in der Preisliste sind für Armlehne 2 angegeben.
 Bei Armlehne 1 und 3 rechnen Sie bitte 2 cm zur Breite dazu.
 Beachten Sie hierzu bitte auch die Maße auf der Matrix (Seite 5).

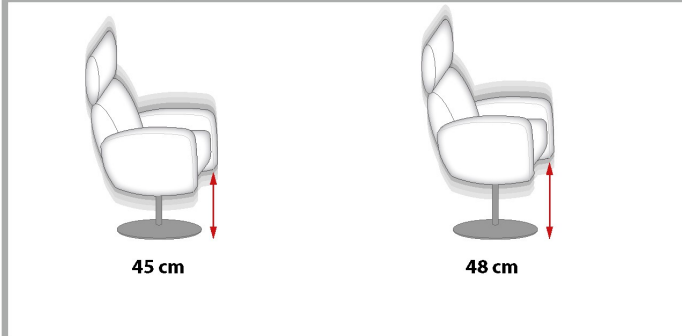
Rückenvarianten preisgleich



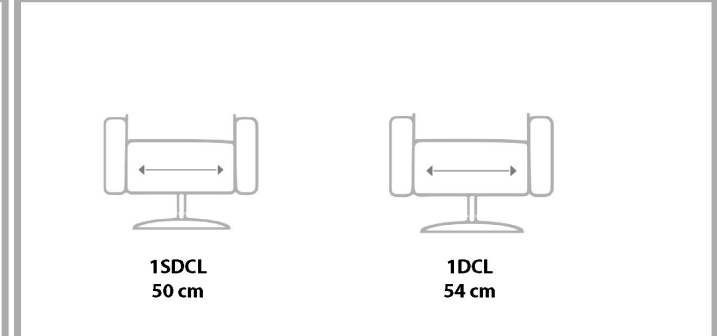
Armlehnenvarianten preisgleich



Sitzhöhen preisgleich



Sitzbreiten preisgleich



Bitte alle erforderlichen Vorgaben zu einer Bestellung beachten. Beginnen Sie Ihre Angaben mit der davorstehend linken Type. (Bitte Stellskizze mitsenden)

Die Nahtverarbeitung oder Notwendigkeit zusätzlicher/geänderter Nähte kann im Vergleich zwischen der Stoff-/Ledereausführung unterschiedlich ausfallen. Faltenbildung ist ein normaler Prozess. Diese stellt keinen Qualitätsmangel dar, sondern ist modellbedingt gewollt und eine warentypische Eigenschaft. Alle Maßangaben sind ca. Maße und können geringfügig abweichen. Ausführungen der abgebildeten Modelle sowie deren Skizzen sind unverbindlich und können sich ändern. Technische Änderungen an unseren Produkten behalten wir uns vor. Gleiches gilt für Preisirrtümer. Maßgebend ist der aktuelle Stand der Kollektion. Die Liegeflächen-Maße(falls Schlaffunktion im Typenplan vorhanden) sind in Kombination von einem Querschläfer mit Armlehne und Spitzecke(SE) angegeben und ändern sich geringfügig in Kombination mit anderen Typen. Holz ist ein Naturprodukt und evtl. Farbabweichungen oder Maserungen können nicht beeinflusst werden und stellen keinen Reklamationsgrund dar. Hinweis für Träger von Herzschrittmachern: Alle eingebauten Elektromotoren entsprechen den DIN- und VDE Vorschriften. Wir empfehlen, um eventuellen Problemen vorzubeugen, den Arzt zu befragen.



Nahtbilder preisgleich



**Kappnaht ohne
Kontrastfaden**



**Kreuzstichnaht mit
Kontrastfaden beige**



**Kappnaht mit
Kontrastfaden beige**



**Doppelsteppnaht mit
Kontrastfaden beige**

Fußvarianten preisgleich



**Drehteller
edelstahlfarbig**



**Drehteller
chrom**



**Kreuzfuß
chrom**



**Kreuzfuß
schwarz**



Holzdrehteller

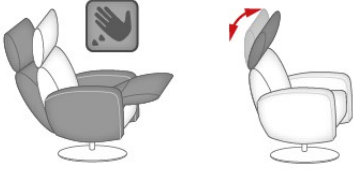




Farbtöne für wählbare Holzfarben

Buche natur	
Buche erle	
Buche antik	
Buche schwarz	
Eiche bianco	


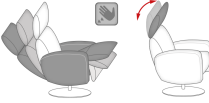





Bitte alle erforderlichen Vorgaben zu einer Bestellung beachten. Beginnen Sie Ihre Angaben mit der davorstehend linken Type. (Bitte Stellskizze mitsenden)

Die Nahtverarbeitung oder Notwendigkeit zusätzlicher/geänderter Nähte kann im Vergleich zwischen der Stoff-/Lederausführung unterschiedlich ausfallen. Faltenbildung ist ein normaler Prozess. Diese stellt keinen Qualitätsmangel dar, sondern ist modellbedingt gewollt und eine warentypische Eigenschaft. Alle Maßangaben sind ca. Maße und können geringfügig abweichen. Ausführungen der abgebildeten Modelle sowie deren Skizzen sind unverbindlich und können sich ändern. Technische Änderungen an unseren Produkten behalten wir uns vor. Gleiches gilt für Preisirrtümer. Maßgebend ist der aktuelle Stand der Kollektion. Die Liegeflächen-Maße (falls Schlaffunktion im Typenplan vorhanden) sind in Kombination von einem Querschläfer mit Armlehne und Spitzecke(SE) angegeben und ändern sich geringfügig in Kombination mit anderen Typen. Holz ist ein Naturprodukt und evtl. Farbabweichungen oder Maserungen können nicht beeinflusst werden und stellen keinen Reklamationsgrund dar.

Hinweis für Träger von Herzschrittmachern: Alle eingebauten Elektromotoren entsprechen den DIN- und VDE Vorschriften. Wir empfehlen, um eventuellen Problemen vorzubeugen, den Arzt zu befragen.

Beschreibung Funktionen	
<p>Beschreibung der Relax-Funktion</p>  <p>Durch leichten Körperdruck senkt sich der Rücken und der Sitz geht automatisch nach vorn und oben. Eine Beinauflage fährt nach oben bis Sie in die Relaxposition gelangen. Das Kopfteil ist stufenlos verstellbar.</p>	<p>Relax - Comfort (V) - gegen Aufpreis</p>  <p>stufenlose Rückenverstellung durch Gasdruckfeder - unabhängig von der Beinauflage mit innenliegendem Auslösehebel bis zur sicheren stufenlosen Fixierung. Schieben Sie einfach den Auslösehebel am Innenteil der Armlehne und durch leichten Körperdruck stellen Sie den Rücken individuell ein.</p>
<p>motorische Verstellung (M1) - gegen Aufpreis</p>  <p>1-motorische Verstellung mit kombinierter Sitz-/ Rückenverstellung</p>	<p>motorische Verstellung (M2) - gegen Aufpreis</p>  <p>2-motorische Verstellung mit getrennter Sitz-/ Rückenverstellung</p>
<p>Akku für motorische Funktion - gegen Aufpreis</p>  <p>für kabellose Funktion im Sitz nur in Verbindung mit M1 oder M2</p>	

Matrix-Maße in cm			
	Rücken A Gesamthöhe	Rücken B Gesamthöhe	Rücken C Gesamthöhe
Sitzhöhe 45	106	110	106
Sitzhöhe 48	109	113	109
	Armlehne 1 Gesamtbreite	Armlehne 2 Gesamtbreite	Armlehne 3 Gesamtbreite
Sitzbreite 50	80	76	80
Sitzbreite 54	84	80	84

Nr.	Artikel	Bild	Nr.	Artikel	Bild	B	H	T	Beschreibung	100	120	140	160	180
										Rücken echt	Rücken echt	Rücken echt	Rücken echt	Rücken echt
TV-Sessel / Ruhe- / Liege- / Relaxessel														
1	1DCL					80 (AL 2)	106 ODER 110	88	Sessel, Rücken echt; Hinweis: Maße der Gesamthöhe gelten für die Sitzhöhe von 45 cm					
2	1SDCL					76 (AL 2)	106 ODER 110	88	Sessel schmal, Rücken echt; Hinweis: Maße der Gesamthöhe gelten für die Sitzhöhe von 45 cm					
Zubehör / Kleinteile														
3	Aufpreis V (Gasdruckfeder)								Comfort V - stufenlose Rückenverstellung durch Gasdruckfeder					
4	Aufpreis 1-mot.Verstellung								1-motorische Verstellung - kombinierte Sitz-/ Rückenverstellung					
5	Aufpreis 2-mot.Verstellung								2-motorische Verstellung - getrennte Sitz-/ Rückenverstellung					
6	Aufpreis Akku								Aufpreis Akku - für kabellose Funktion; nur in Verbindung mit M1 oder M2 möglich					
7	Leder 4,5m ²								nur ganze Häute (ca. 4,5m ²) Bitte beachten: Durch die vorhandenen Naturmerkmale können ca. 60-70% der Haut als Zuschnittfläche verwendet werden.					