

Möbel LETZ

Finden und Wohlfühlen



Typenplan

Barcelona von Wiemann - Spiegel mit Rahmen Eiche Nachbildung

Wichtiger Hinweis für Sie

Etwaige Hinweise des Herstellers in dieser Produktinformation, die sich auf die Gewährleistung beziehen, haben für Sie keinerlei Bindungswirkung und können von Ihnen ignoriert werden. Ihre gesetzlichen Gewährleistungsrechte als Verbraucher uns gegenüber, als Ihrem Verkäufer, werden dadurch in keiner Weise berührt oder eingeschränkt. Sie können sich wegen aller Mängel jederzeit an uns wenden. Darüber hinaus gehende Herstellergarantien bleiben natürlich unberührt. Dieser Artikel wird hergestellt von Wiemann, Glückaufstr. 20, 49124 Georgsmarienhütte, Deutschland, info@wiemann-online.com

Möbel Letz GmbH
Am Gewerbepark 11
06895 Zahna-Elster

Tel.: 035383 - 6018 50

Fax.: 035383 - 6018 17

Barcelona.



Modell-Nr. 317
Bianco-Eiche-Nachbildung



Emissionsgeprüft
Schadstoffgeprüft
Regelmäßige
Produkt-
überwachung



www.tuv.com
ID 1111253053

Barcelona.



Emissionsgeprüft
Schadstoffgeprüft
Regelmäßige
Produkt-
überwachung

www.tuv.com
ID 1111253053



Barcelona.



Emissionsgeprüft
Schadstoffgeprüft
Regelmäßige
Produkt-
überwachung

www.tuv.com
ID 1111253053



Barcelona.



Emissionsgeprüft
Schadstoffgeprüft
Regelmäßige
Produkt-
überwachung

www.tuv.com
ID 1111253053



Barcelona.



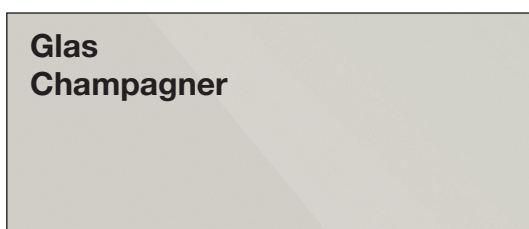
LIEFERBARE KORPUS- UND FRONTAUSFÜHRUNGEN

Bitte geben Sie bei jeder Bestellung die exakte Farbkombination aus Front- und Korpusfarbe an!

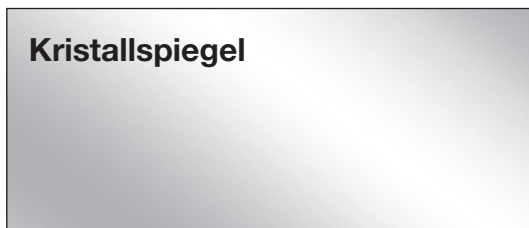
Farbausführungen:



Glasfronten



Spiegel



Innenfarbton

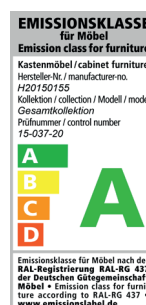



furnplan



Emissionsgeprüft
Schadstoffgeprüft
Regelmäßige
Produkt-
überwachung

www.tuv.com
ID 1111253053



Farb- und Modellabweichungen bzw. die Korrektur von irrtümlichen Angaben behalten wir uns vor. Alle Maße sind Ca.-Maße in cm.

Barcelona.



Korpusbreiten Drehtürenschränke

Breite	Seite	Sockel	Seite	Sockel	Seite	Sockel	Seite	Sockel	Seite	Breite effektiv
50	1,5	47,5	1,5							50,5 cm
100	1,5	96,4	1,5							99,4 cm
150	1,5	96,4	1,5	47,5	1,5					148,4 cm
200	1,5	96,4	1,5	96,4	1,5					197,3 cm
250	1,5	96,4	1,5	47,5	1,5	96,4	1,5			246,3 cm
300	1,5	96,4	1,5	96,4	1,5	96,4	1,5			295,2 cm
350	1,5	96,4	1,5	96,4	1,5	47,5	1,5	96,4	1,5	344,2 cm
400	1,5	96,4	1,5	96,4	1,5	96,4	1,5	96,4	1,5	393,1 cm

Schwebetürenschränke



Breite	Seite	Sockel	Seite	Sockel	Seite	Sockel	Seite	Sockel	Seite	Breite effektiv
150	1,5	72,2	1,5	72,2	1,5					148,9 cm
200	1,5	96,4	1,5	96,4	1,5					197,3 cm
250	1,5	80,1	1,5	80,1	1,5	80,1	1,5			246,3 cm
280	1,5	96,4	1,5	80,1	1,5	96,4	1,5			278,9 cm
300	1,5	96,4	1,5	96,4	1,5	96,4	1,5			295,2 cm
300	1,5	72,2	1,5	72,2	1,5	72,2	1,5	72,2	1,5	296,3 cm
330	1,5	80,1	1,5	80,1	1,5	80,1	1,5	80,1	1,5	327,9 cm

furnplan



Emissionsgeprüft
Schadstoffgeprüft
Regelmäßige
Produkt-
überwachung

www.tuv.com
ID 1111253053



Farb- und Modellabweichungen bzw. die Korrektur von irrtümlichen Angaben behalten wir uns vor. Alle Maße sind Ca.-Maße in cm.

Barcelona.



DAS PROGRAMM AUF EINEN BLICK

- **Drehtürenschränke in 2 Höhen 216 cm / 236 cm und 8 Breiten**
- **Schwebetürenschränken in 2 Höhen:** 2 bis 4-trg., mit schmaler Bauchbinde in Bianco-Eiche-Nachbildung in Breiten bis 400 cm
- Griffe und Griffleisten in chrom
- Fronten aller Schränke wahlweise in **Glas Champagner, Glas weiß** oder in Kombination mit **Kristall-Spiegeltüren**
- **Passepartout und Kranzleisten optional mit LED-Beleuchtung**
- Futonbetten mit **Bettseitenhöhe 48 cm** von 160 bis 200 cm, 4 Längen, mit **Polster-Kopfteil in Rautensteppung, Fußteil in schwebender Optik** mit Quersockel, 4-fach Liegenhöhen-Verstellung
- Indirekte LED-Beleuchtung für Kopfteil
- **4 Arten von Nachtkonsolen** in der Breite 60 cm mit 1-3 Auszügen
- Aufsatzpaneele für die Nachtkonsolen, wahlweise mit LED-Beleuchtung
- **Umfangreiches Beimöbelprogramm, wahlweise auf eleganten chromfarbenen Kufen**

QUALITÄT IM DETAIL


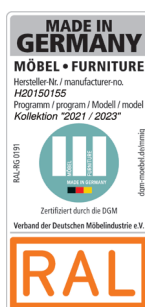
- Rückwände: Hartfaser, eingenutet
- Drehtüren mit 105°-Öffnungswinkel und gedämpften Scharnieren
- Einlegeböden: 22 mm stark, auf Metallbodenträgern
- Metall-Kleiderstangen in Metallhalterungen, 40 kg belastbar
- Alle Beschläge sind aus Metall und hoch belastbar
- Maximaler Komfort durch Lieferung montierter Beimöbel

furnplan



Emissionsgeprüft
Schadstoffgeprüft
Regelmäßige
Produkt-
überwachung

www.tuv.com
ID 1111253053

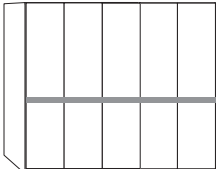





Drehtürenschränke ohne Kranzleiste, Querriegel-Leiste in Bianco-Eiche-Nachbildung

Innenausstattung:

2 Einlegeböden, 1 Kleiderstange je Fach
Alle Drehtüren inkl. gedämpfter Scharniere

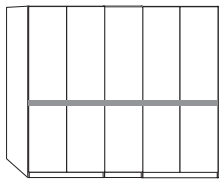
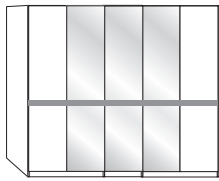
Beschreibung	Maße in cm		Höhe 216 cm		Höhe 236 cm	
	B	T	Art.-Nr.	EURO	Art.-Nr.	EURO
 Glastüren in Champagner 1-türig links angeschlagen 1-türig rechts angeschlagen 2-türig 3-türig 4-türig 5-türig 6-türig 7-türig 8-türig	50	58	500		530	
	50	58	501		531	
	100	58	502		532	
	150	58	503		533	
	200	58	504		534	
	250	58	505		535	
	300	58	506		536	
	350	58	507		537	
	400	58	508		538	
 Glastüren in Champagner und Kristall-Spiegeltüren 1-türig 1 Spiegeltür links 1-türig 1 Spiegeltür rechts 2-türig 2 Spiegeltüren 3-türig 1 Spiegeltür 4-türig 2 Spiegeltüren 5-türig 1 Spiegeltür 5-türig 3 Spiegeltüren 6-türig 2 Spiegeltüren 6-türig 4 Spiegeltüren 7-türig 1 Spiegeltür 7-türig 3 Spiegeltüren 7-türig 5 Spiegeltüren 8-türig 2 Spiegeltüren 8-türig 4 Spiegeltüren 8-türig 6 Spiegeltüren	50	58	510		540	
	50	58	511		541	
	100	58	512		542	
	150	58	513		543	
	200	58	514		544	
	250	58	515		545	
	250	58	516		546	
	300	58	517		547	
	300	58	518		548	
	350	58	519		549	
	350	58	520		550	
	350	58	521		551	
	400	58	522		552	
	400	58	523		553	
	400	58	524		554	



Drehtürenschränke ohne Kranzleiste, Querriegel-Leiste in Bianco-Eiche-Nachbildung



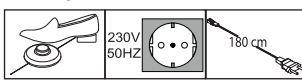
Innenausstattung:

2 Einlegeböden, 1 Kleiderstange je Fach
Alle Drehtüren inkl. gedämpfter Scharniere

Beschreibung	Maße in cm		Höhe 216 cm		Höhe 236 cm	
	B	T	Art.-Nr.	EURO	Art.-Nr.	EURO
 Glastüren in weiß 1-türig links angeschlagen 1-türig rechts angeschlagen 2-türig 3-türig 4-türig 5-türig 6-türig 7-türig 8-türig	50	58	555		579	
	50	58	556		580	
	100	58	557		581	
	150	58	558		582	
	200	58	559		583	
	250	58	560		584	
	300	58	561		585	
	350	58	562		586	
	400	58	563		587	
 Glastüren in weiß und Kristall-Spiegeltüren 1-türig 1 Spiegeltür links 1-türig 1 Spiegeltür rechts 2-türig 2 Spiegeltüren 3-türig 1 Spiegeltür 4-türig 2 Spiegeltüren 5-türig 1 Spiegeltür 5-türig 3 Spiegeltüren 6-türig 2 Spiegeltüren 6-türig 4 Spiegeltüren 7-türig 1 Spiegeltür 7-türig 3 Spiegeltüren 7-türig 5 Spiegeltüren 8-türig 2 Spiegeltüren 8-türig 4 Spiegeltüren 8-türig 6 Spiegeltüren	50	58	564		588	
	50	58	565		589	
	100	58	566		590	
	150	58	567		591	
	200	58	568		592	
	250	58	569		593	
	250	58	570		594	
	300	58	571		595	
	300	58	572		596	
	350	58	573		597	
	350	58	574		598	
	350	58	575		599	
	400	58	576		600	
	400	58	577		601	
	400	58	578		602	



Passepartout-Rahmen für Drehtürenschränke mit oder ohne Beleuchtung


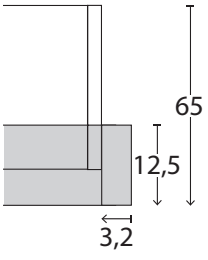
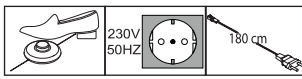
Beschreibung	Maße in cm		Höhe 220 cm		Höhe 240 cm		
	B	T	Art.-Nr.	EURO	Art.-Nr.	EURO	
 <p>Ohne Beleuchtung, Breite je Seitenstollen: 3,2 cm</p> <ul style="list-style-type: none"> - für Schrankbreite 50 cm - für Schrankbreite 100 cm - für Schrankbreite 150 cm - für Schrankbreite 200 cm - für Schrankbreite 250 cm - für Schrankbreite 300 cm - für Schrankbreite 350 cm - für Schrankbreite 400 cm <p>Draufsicht Schrank inkl. PPT-Rahmen</p> <p>Maße in cm</p>	56,4	12,5	900		930		
	106,4	12,5	901		931		
	156,4	12,5	902		932		
	206,4	12,5	903		933		
	256,4	12,5	904		934		
	306,4	12,5	905		935		
	356,4	12,5	906		936		
	406,4	12,5	907		937		
	 <p>Aufpreis für umlaufende LED-Beleuchtung (optional):</p> <ul style="list-style-type: none"> - für Schrankbreite 50 cm - für Schrankbreite 100 cm - für Schrankbreite 150 cm - für Schrankbreite 200 cm - für Schrankbreite 250 cm - für Schrankbreite 300 cm - für Schrankbreite 350 cm - für Schrankbreite 400 cm <p>Dieses Produkt enthält Lichtquellen der Energieeffizienzklasse F</p> 	56,4	12,5	910		940	
		106,4	12,5	911		941	
156,4		12,5	912		942		
206,4		12,5	913		943		
256,4		12,5	914		944		
306,4		12,5	915		945		
356,4		12,5	916		946		
406,4		12,5	917		947		

Bitte beachten:

Bei Verwendung eines Passepartout-Rahmens verbreitert sich der Schrank auf die ausgewiesenen Maße.



Passepartout-Rahmen für Drehtürenschränke mit Beleuchtung


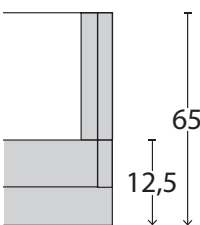

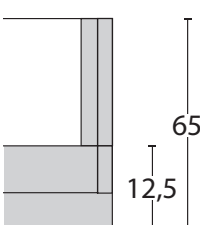
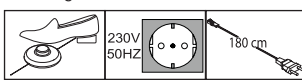
Beschreibung	Maße in cm		Höhe 220 cm		Höhe 240 cm	
	B	T	Art.-Nr.	EURO	Art.-Nr.	EURO
 <p>Mit LED-Beleuchtung, Breite je Seitenstollen: 3,2 cm</p> <p>1 Leuchte - für Schrankbreite 50 cm 2 Leuchten - für Schrankbreite 100 cm 3 Leuchten - für Schrankbreite 150 cm 4 Leuchten - für Schrankbreite 200 cm 5 Leuchten - für Schrankbreite 250 cm 6 Leuchten - für Schrankbreite 300 cm 7 Leuchten - für Schrankbreite 350 cm 8 Leuchten - für Schrankbreite 400 cm</p> <p>Draufsicht Schrank inkl. PPT-Rahmen</p>  <p>Maße in cm</p> <p>Dieses Produkt enthält Lichtquellen der Energieeffizienzklasse F</p> 	56,4	12,5	918		950	
	106,4	12,5	919		951	
	156,4	12,5	920		952	
	206,4	12,5	921		953	
	256,4	12,5	922		954	
	306,4	12,5	923		955	
	356,4	12,5	924		956	
	406,4	12,5	925		957	

Bitte beachten:

Bei Verwendung eines Passepartout-Rahmens verbreitert sich der Schrank auf die ausgewiesenen Maße.



Kranzleisten für Drehtürenschränke mit oder ohne Beleuchtung

Beschreibung	Maße in cm			Art.-Nr.	EURO
	B	H	T		
 <p>Kranzleiste, ohne Beleuchtung</p> <p>- für Schrankbreite 50 cm</p> <p>- für Schrankbreite 100 cm</p> <p>- für Schrankbreite 150 cm</p> <p>- für Schrankbreite 200 cm</p> <p>- für Schrankbreite 250 cm</p> <p>- für Schrankbreite 300 cm</p> <p>- für Schrankbreite 350 cm</p> <p>- für Schrankbreite 400 cm</p>					
<p>Draufsicht Schrank inkl. Kranzleiste</p>  <p>Maße in cm</p>					
<p>Mit LED-Beleuchtung</p>  <p>1 Leuchte - für Schrankbreite 50 cm</p> <p>2 Leuchten - für Schrankbreite 100 cm</p> <p>3 Leuchten - für Schrankbreite 150 cm</p> <p>4 Leuchten - für Schrankbreite 200 cm</p> <p>5 Leuchten - für Schrankbreite 250 cm</p> <p>6 Leuchten - für Schrankbreite 300 cm</p> <p>7 Leuchten - für Schrankbreite 350 cm</p> <p>8 Leuchten - für Schrankbreite 400 cm</p>					
<p>Draufsicht Schrank inkl. Kranzleiste</p>  <p>Maße in cm</p>					
<p>Dieses Produkt enthält Lichtquellen der Energieeffizienzklasse F</p> 					



Kranzleiste für Schränke ab 350 cm mittig gestoßen.


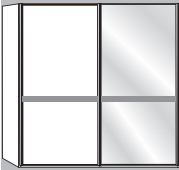






Schwebetürenschränke

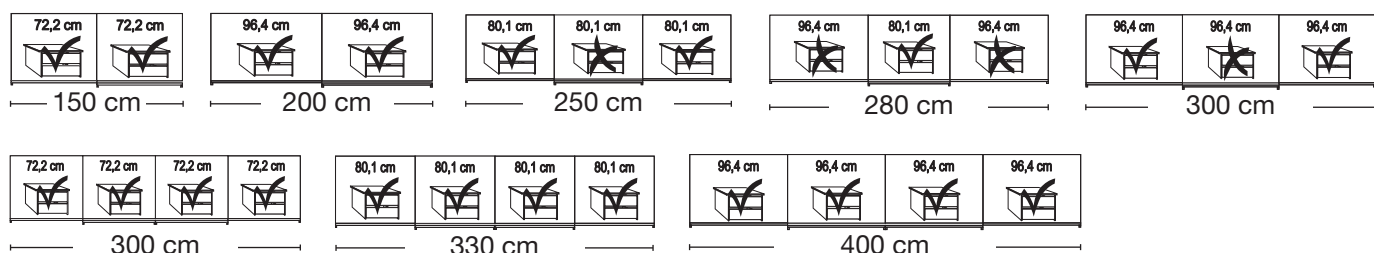
Griffeleisten in chrom und Querriegel-Leiste in Bianco-Eiche-Nachbildung

Innenausstattung:

2 Einlegeböden, 1 Kleiderstange

Beschreibung	Maße in cm		Höhe 217 cm		Höhe 236 cm	
	B	T	Art.-Nr.	EURO	Art.-Nr.	EURO
 <p>- Front komplett in Glas Champagner</p> <p>1 Spiegeltür links</p> <p>1 Spiegeltür rechts</p>	150	67	700		714	
	150	67	701		715	
	150	67	702		716	
 <p>- Front komplett in Glas Champagner</p> <p>1 Spiegeltür links</p> <p>1 Spiegeltür rechts</p>	200	67	703		717	
	200	67	704		718	
	200	67	705		719	
 <p>- Front komplett in Glas Champagner</p> <p>1 Spiegeltür mittig</p>	250	67	706		720	
	250	67	707		721	
 <p>- Front komplett in Glas Champagner</p> <p>1 Spiegeltür mittig</p>	280	67	708		722	
	280	67	709		723	
 <p>- Front komplett in Glas Champagner</p> <p>1 Spiegeltür mittig</p>	300	67	710		724	
	300	67	711		725	
 <p>- Front komplett in Glas Champagner</p> <p>2 Spiegeltüren mittig</p> <p>- mit Synchronöffnung</p>	300	67	712		726	
	300	67	713		727	

Sockel-Aufteilung







Schwebetürenschränke

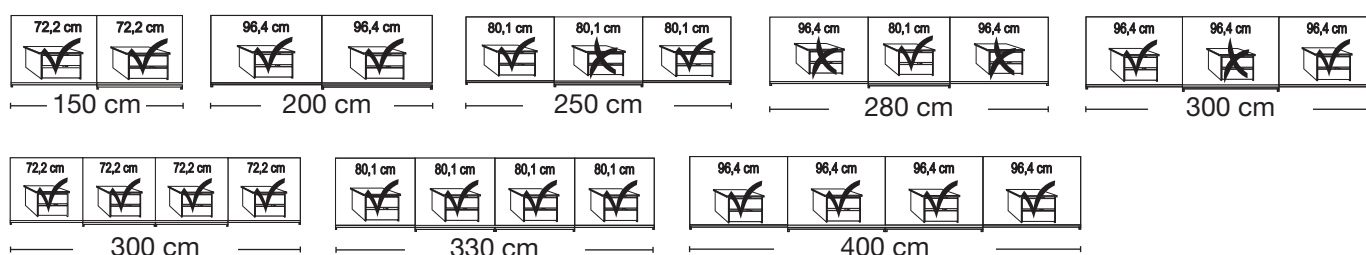
Griffleisten in chrom und Querriegel-Leiste in Bianco-Eiche-Nachbildung

Innenausstattung:

2 Einlegeböden, 1 Kleiderstange

Beschreibung	Maße in cm		Höhe 217 cm		Höhe 236 cm	
	B	T	Art.-Nr.	EURO	Art.-Nr.	EURO
 <ul style="list-style-type: none"> - Front komplett in Glas Champagner 2 Spiegeltüren mittig - mit Synchronöffnung 	330	67	728		732	
	330	67	729		733	
 <ul style="list-style-type: none"> - Front komplett in Glas Champagner 2 Spiegeltüren mittig - mit Synchronöffnung 	400	67	730		734	
	400	67	731		735	

Sockel-Aufteilung




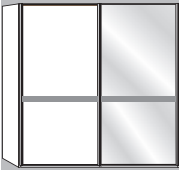






Schwebetürenschränke

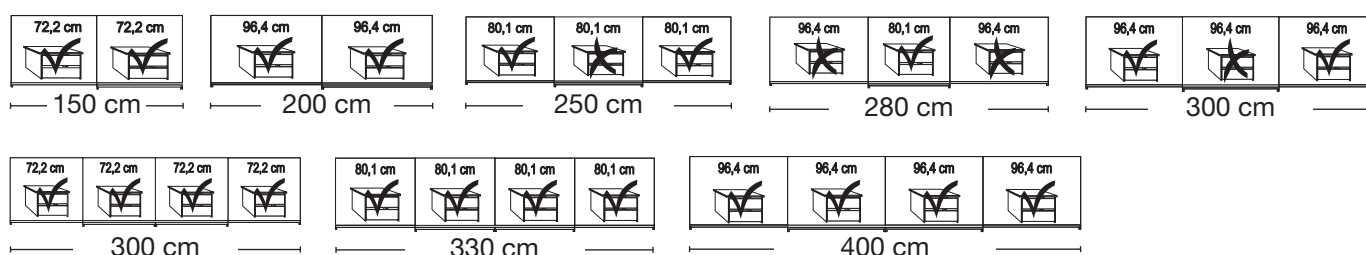
Griffleisten in chrom und Querriegel-Leiste in Bianco-Eiche-Nachbildung

Innenausstattung:

2 Einlegeböden, 1 Kleiderstange

Beschreibung	Maße in cm		Höhe 217 cm		Höhe 236 cm	
	B	T	Art.-Nr.	EURO	Art.-Nr.	EURO
 <p>- Front komplett in Glas weiß</p> <p>1 Spiegeltür links</p> <p>1 Spiegeltür rechts</p>	150	67	736		750	
	150	67	737		751	
	150	67	738		752	
 <p>- Front komplett in Glas weiß</p> <p>1 Spiegeltür links</p> <p>1 Spiegeltür rechts</p>	200	67	739		753	
	200	67	740		754	
	200	67	741		755	
 <p>- Front komplett in Glas weiß</p> <p>1 Spiegeltür mittig</p>	250	67	742		756	
	250	67	743		757	
 <p>- Front komplett in Glas weiß</p> <p>1 Spiegeltür mittig</p>	280	67	744		758	
	280	67	745		759	
 <p>- Front komplett in Glas weiß</p> <p>1 Spiegeltür mittig</p>	300	67	746		760	
	300	67	747		761	
 <p>- Front komplett in Glas weiß</p> <p>2 Spiegeltüren mittig</p> <p>- mit Synchronöffnung</p>	300	67	748		762	
	300	67	749		763	

Sockel-Aufteilung



Barcelona.





Schwebetürenschränke

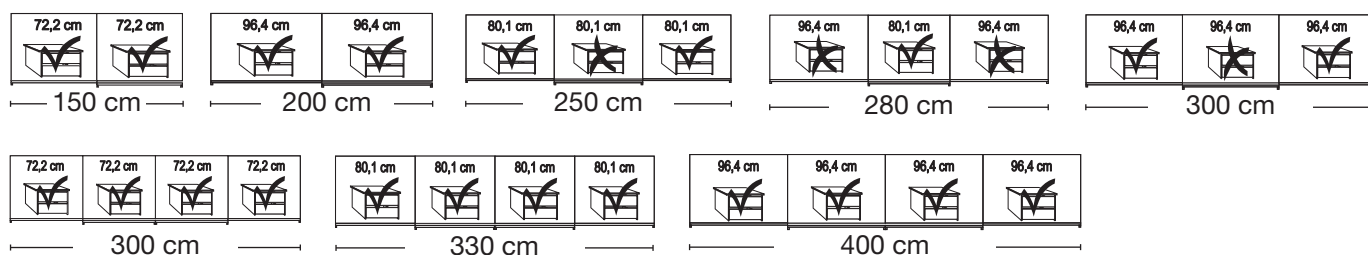
Griffleisten in chrom und Querriegel-Leiste in Bianco-Eiche-Nachbildung

Innenausstattung:

2 Einlegeböden, 1 Kleiderstange


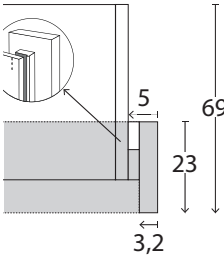
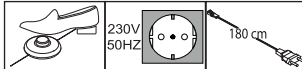
Beschreibung	Maße in cm		Höhe 217 cm		Höhe 236 cm	
	B	T	Art.-Nr.	EURO	Art.-Nr.	EURO
 <p>- Front komplett in Glas weiß 2 Spiegeltüren mittig - mit Synchronöffnung</p>	330	67	764		768	
	330	67	765		769	
 <p>- Front komplett in Glas weiß 2 Spiegeltüren mittig - mit Synchronöffnung</p>	400	67	766		770	
	400	67	767		771	

Sockel-Aufteilung





Passepartout-Rahmen für Schwebetürenschränke mit oder ohne Beleuchtung

Beschreibung	Maße in cm		Höhe 220 cm		Höhe 240 cm		
	B	T	Art.-Nr.	EURO	Art.-Nr.	EURO	
 <p>Passepartout-Rahmen, Breite je Seitenstollen: 5 cm ohne Beleuchtung</p> <ul style="list-style-type: none"> - für Schrankbreite 150 cm - für Schrankbreite 200 cm - für Schrankbreite 250 cm - für Schrankbreite 280 cm <p>Draufsicht Schrank inkl. PPT-Rahmen</p>  <p>Maße in cm</p>	160	23	800		820		
	210	23	801		821		
	260	23	802		822		
	290	23	803		823		
	310	23	804		824		
	310	23	805		825		
	340	23	806		826		
	410	23	807		827		
	<p>Aufpreis für umlaufende LED-Beleuchtung (optional):</p> <ul style="list-style-type: none"> - für Schrankbreite 150 cm - für Schrankbreite 200 cm - für Schrankbreite 250 cm - für Schrankbreite 280 cm <ul style="list-style-type: none"> - für Schrankbreite 300 cm ⚠ - nur für 3-türige Schränke - für Schrankbreite 300 cm ⚠ - nur für 4-türige Schränke - für Schrankbreite 330 cm - für Schrankbreite 400 cm 	160	23	808		830	
		210	23	809		831	
260		23	810		832		
290		23	811		833		
310		23	812		834		
310		23	813		835		
340		23	814		836		
410		23	815		837		
<p>Dieses Produkt enthält Lichtquellen der Energieeffizienzklasse F</p> 							




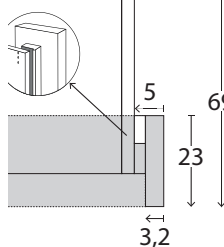
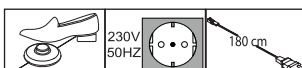
Bitte beachten:

Bei Verwendung eines Passepartout-Rahmens verbreitert sich der Schrank auf die ausgewiesenen Maße.

Passepartout-Rahmen für Schränke ab 330 cm mittig gestoßen.



Passepartout-Rahmen für Schwebetürenschränke mit Beleuchtung

Beschreibung	Maße in cm		Höhe 220 cm		Höhe 240 cm		
	B	T	Art.-Nr.	EURO	Art.-Nr.	EURO	
 <p>Passepartout-Rahmen, Breite je Seitenstollen 5 cm mit LED-Beleuchtung</p> <p>2 Leuchten- für Schrankbreite 150 cm 4 Leuchten- für Schrankbreite 200 cm 6 Leuchten- für Schrankbreite 250 cm 6 Leuchten- für Schrankbreite 280 cm</p> <p>Draufsicht Schrank inkl. PPT-Rahmen</p>  <p>Maße in cm</p> <p>Dieses Produkt enthält Lichtquellen der Energieeffizienzklasse F</p> 	160	23	840		850		
	210	23	841		851		
	260	23	842		852		
	290	23	843		853		
	310	23	844		854		
	310	23	845		855		
	340	23	846		856		
	410	23	847		857		




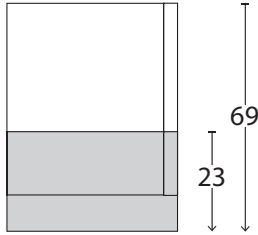

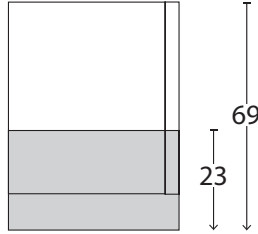
Bitte beachten:

Bei Verwendung eines Passepartout-Rahmens verbreitert sich der Schrank auf die ausgewiesenen Maße.

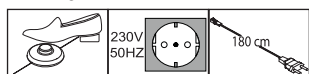
Passepartout-Rahmen für Schränke ab 330 cm mittig gestoßen.



Kranzleisten für Schwebetürenschränke mit oder ohne Beleuchtung

Beschreibung	Maße in cm			Art.-Nr.	EURO	
	B	H	T			
 <p>Kranzleiste, ohne Beleuchtung</p> <ul style="list-style-type: none"> - für Schrankbreite 150 cm - für Schrankbreite 200 cm - für Schrankbreite 250 cm - für Schrankbreite 280 cm <p>Draufsicht Schrank inkl. Kranzleiste</p>  <p>Maße in cm</p>	150	5	23	860		
	200	5	23	861		
	250	5	23	862		
	280	5	23	863		
	- für Schrankbreite 300 cm ⚠ - nur für 3-türige Schränke	300	5	23	864	
	- für Schrankbreite 300 cm ⚠ - nur für 4-türige Schränke	300	5	23	865	
	- für Schrankbreite 330 cm	330	5	23	866	
	- für Schrankbreite 400 cm	400	5	23	867	
	 <p>Mit LED-Beleuchtung</p> <ul style="list-style-type: none"> 2 Leuchten - für Schrankbreite 150 cm 4 Leuchten - für Schrankbreite 200 cm 6 Leuchten - für Schrankbreite 250 cm 6 Leuchten - für Schrankbreite 280 cm <p>Draufsicht Schrank inkl. Kranzleiste</p>  <p>Maße in cm</p>	150	5	23	870	
		200	5	23	871	
250		5	23	872		
280		5	23	873		
6 Leuchten - für Schrankbreite 300 cm ⚠ - nur für 3-türige Schränke		300	5	23	874	
8 Leuchten - für Schrankbreite 300 cm ⚠ - nur für 4-türige Schränke		300	5	23	875	
8 Leuchten - für Schrankbreite 330 cm		330	5	23	876	
8 Leuchten - für Schrankbreite 400 cm		400	5	23	877	








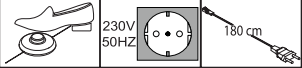

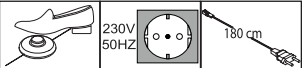

Dieses Produkt enthält Lichtquellen
der Energieeffizienzklasse F



Kranzleiste für Schränke ab 330 cm mittig gestoßen.







Schrank-Zubehör

Beschreibung	Maße in cm			Art.-Nr.	EURO
	B	H	T		
 <p>Kollisionsdämpfer</p> <p>- für 2-türige Schränke 1 Stück</p> <p> Optimale Funktion nur in Verbindung mit Außentürdämpfung</p> <p>- für 3-4-türige Schränke 2 Stück</p> <p> Optimale Funktion nur in Verbindung mit Außen- und Mitteltürdämpfung!</p>	28	4	2	369	
 <p>Selbsteinzug mit Dämpfung für Mitteltüren</p> <p>- für 3-türige Schränke* 1 Stück</p> <p>- für 4-türige Schränke 1 Stück</p> <p> * Bitte Deckenhöhe beachten! Montage kann nur von der Schrank-Oberseite erfolgen!</p>	24	2	11	363	
 <p>2-er Set Selbsteinzug mit Dämpfung für Außentüren, Set für 2-,3-, und 4-türige Schränke</p> <p>Paar</p>	24	2	11	365	
 <p>LED-Line-Aufbauleuchte in silber</p> <p>Dieses Produkt enthält eine Lichtquelle der Energieeffizienzklasse E</p> <p>1 Stück</p> <p>2 Stück</p> <p>3 Stück</p> 	60	6	19	170	
 <p>LED-Line-Vorbauleuchte, flach in silber</p> <p>Dieses Produkt enthält eine Lichtquelle der Energieeffizienzklasse E</p> <p>1 Stück</p> <p>2 Stück</p> <p>3 Stück</p>  <p> Nur in Verbindung mit Passepartout-Rahmen und Kranzleisten!</p>	60	1,5	4,5	173	
	60	1,5	4,5	174	
	60	1,5	4,5	175	



Schrank-Zubehör

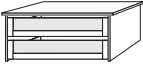
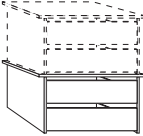
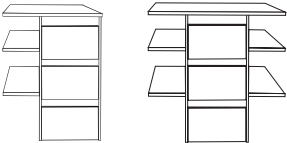
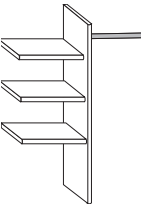

Innenausführung: Treeline

Beschreibung	Maße in cm			Art.-Nr.	EURO
	B	H	T		
 <p>1 Einlegeboden</p> <ul style="list-style-type: none"> - für Fachbreite 47,5 cm - für Fachbreite 72,2 cm - für Fachbreite 80,1 cm - für Fachbreite 96,4 cm 					
	47,5	2,2	51,5	028	
	72,3	2,2	51,5	234	
	80,1	2,2	51,5	320	
	96,4	2,2	51,5	030	
 <p>3 Einlegeböden</p> <ul style="list-style-type: none"> - für Fachbreite 47,5 cm - für Fachbreite 72,2 cm - für Fachbreite 80,1 cm - für Fachbreite 96,4 cm 					
	47,5	2,2	51,5	029	
	72,3	2,2	51,5	027	
	80,1	2,2	51,5	321	
	96,4	2,2	51,5	031	
 <p>LED-Lichtblende für Einlegeböden</p> <ul style="list-style-type: none"> - für Fachbreite 47,5 cm - für Fachbreite 72,2 cm - für Fachbreite 80,1 cm - für Fachbreite 96,4 cm <p>Dieses Produkt enthält eine Lichtquelle der Energieeffizienzklasse F</p> <ul style="list-style-type: none"> - für Fachbreite 47,5 cm - für Fachbreite 72,2 cm - für Fachbreite 80,1 cm - für Fachbreite 96,4 cm <ul style="list-style-type: none"> - für Fachbreite 47,5 cm - für Fachbreite 72,2 cm - für Fachbreite 80,1 cm - für Fachbreite 96,4 cm <ul style="list-style-type: none"> - für Fachbreite 47,5 cm - für Fachbreite 72,2 cm - für Fachbreite 80,1 cm - für Fachbreite 96,4 cm 	1 Stück				
	47,5	3	1	190	
	72,3	3	1	191	
	80,1	3	1	199	
	96,4	3	1	192	
	47,5	3	1	193	
	72,3	3	1	194	
	80,1	3	1	168	
	96,4	3	1	167	
	47,5	3	1	147	
	72,3	3	1	148	
	80,1	3	1	149	
	96,4	3	1	166	
 <p>Kleiderstange</p> <ul style="list-style-type: none"> - für Fachbreite 47,5 cm - für Fachbreite 72,2 cm - für Fachbreite 80,1 cm - für Fachbreite 96,4 cm 					
	47,5	3	2	116	
	72,3	3	2	117	
	80,1	3	2	118	
	96,4	3	2	119	



Schrank-Zubehör

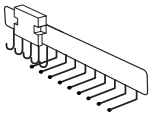
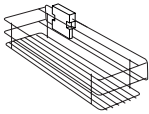
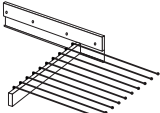
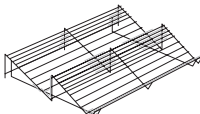

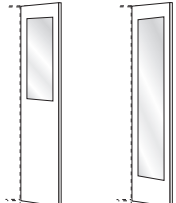



Innenausführung: Treeline

	Beschreibung	Maße in cm			Art.-Nr.	EURO
		B	H	T		
	Schubkasten-Einsatz mit 2 Auszügen und GLASfront für Drehtüren- und Schwebetürenschränke - für Fachbreite 72,2 cm - für Fachbreite 80,1 cm - für Fachbreite 96,4 cm	72,3	41	52	048	
		80,1	41	52	054	
		96,4	41	52	061	
	Schubkasten-Einsatz mit 2 Auszügen und HOLZfront für Drehtüren- und Schwebetürenschränke, stapelbar und auf beliebiger Höhe einbaubar - für Fachbreite 72,2 cm - für Fachbreite 80,1 cm - für Fachbreite 96,4 cm	72,3	41	44	890	
		80,1	41	44	891	
		96,4	41	44	892	
 Art.-Nr. 110/113 Art.-Nr. 064	Schubkasten-Einsatz mit 3 Auszügen und HOLZfront - für Fachbreite 72,2 cm - für Fachbreite 80,1 cm - für Fachbreite 96,4 cm	72,3	89	52	110	
		80,1	89	52	113	
		96,4	89	52	064	
	Wäscheboden-Einsatz, bestehend aus: 3 Einlegeböden, 1 Kleiderstange, 1 Mittelseite Beidseitig (links- oder rechtsseitig) verwendbar!  Nur auf Sockelböden stellbar!	72,3	137	52	152	
		80,1	137	52	254	
		96,4	137	52	250	



Schrank-Zubehör

Innenausführung: Treeline



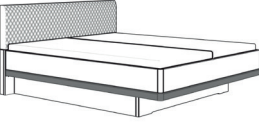


Beschreibung	Maße in cm			Art.-Nr.	EURO
	B	H	T		
 <p>Krawatten- und Gürtel-Auszug</p>	7	19	45	059	
 <p>Utensilien-Auszug</p>	16	9	45	476	
 <p>Ausziehbarer Hosenhalter</p>	45	10	50	056	
 <p>Schuhrost für Schrankfach B 96,4 cm - für Fachbreite 96,4 cm</p>	96	15	50	055	
 <p>Kleiderlift für Schrankfach-Breite 72,2 - 96,4 cm</p>	100	85	14	057	
 <p>Innenspiegel</p> <p> Nur in Verbindung mit Drehtürenschränken!</p> <p>Art.-Nr. 046 Art.-Nr. 079</p>	36 36	80 173	1 1	046 079	
 <p>Innenspiegel</p> <p> Nur in Verbindung mit Schwebetürenschränken! Nicht in Verbindung mit LED-Lichtblende verwendbar!</p>	36	173	2	080	



Futonbetten

Bettrahmen im Absetz-Farbton

Liegehöhen-Verstellung 4-fach









Beschreibung		Liegefläche in cm	Stellfläche in cm	Art.-Nr.	EURO
 <p>Höhe Kopfteil: 97 cm Höhe Fußteil: 48 cm Höhe Oberkante Bettseite: 48 cm</p>	Kopfteil mit Polster in Kunstleder Creme mit Rautensteppung, schwebendes Fußteil mit Quersockel	160 x 190	169 x 205	238	
		160 x 200	169 x 215	239	
		160 x 210	169 x 225	240	
		160 x 220	169 x 235	241	
	 Bettrahmen in Champagner-Dekor Quersockel in Champagner-Dekor	180 x 190	189 x 205	242	
		180 x 200	189 x 215	243	
		180 x 210	189 x 225	244	
		180 x 220	189 x 235	245	
		200 x 190	209 x 205	246	
		200 x 200	209 x 215	247	
		200 x 210	209 x 225	248	
		200 x 220	209 x 235	249	
	 <p>Höhe Kopfteil: 97 cm Höhe Fußteil: 48 cm Höhe Oberkante Bettseite: 48 cm</p>	Kopfteil mit Polster in Kunstleder Creme mit Rautensteppung, schwebendes Fußteil mit Quersockel	160 x 190	169 x 205	261
		160 x 200	169 x 215	262	
		160 x 210	169 x 225	263	
		160 x 220	169 x 235	264	
 Mit seitlicher Verblendung!		180 x 190	189 x 205	265	
		180 x 200	189 x 215	266	
 Bettrahmen in Champagner-Dekor Quersockel und seitliche Verblendung in Champagner-Dekor		180 x 210	189 x 225	267	
		180 x 220	189 x 235	268	
		200 x 190	209 x 205	269	
		200 x 200	209 x 215	270	
		200 x 210	209 x 225	271	
		200 x 220	209 x 235	272	



Futonbetten

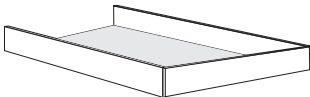









Bettrahmen im Absetz-Farbton

Liegehöhen-Verstellung 4-fach

Beschreibung	Liegefläche in cm	Stellfläche in cm	Art.-Nr.	EURO
 <p>Kopfteil mit Polster in Kunstleder Cham- pagner, schwebendes Fußteil mit Quersockel</p> <p> Bettrahmen in Champagner-Dekor Quersockel in Champagner-Dekor</p> <p>Höhe Kopfteil: 97 cm Höhe Fußteil: 48 cm Höhe Oberkante Bettseite: 48 cm</p>	160 x 190	169 x 205	438	
	160 x 200	169 x 215	439	
	160 x 210	169 x 225	440	
	160 x 220	169 x 235	441	
	180 x 190	189 x 205	442	
	180 x 200	189 x 215	443	
	180 x 210	189 x 225	444	
	180 x 220	189 x 235	445	
	200 x 190	209 x 205	446	
	200 x 200	209 x 215	447	
	200 x 210	209 x 225	448	
	200 x 220	209 x 235	449	
 <p>Kopfteil mit Polster in Kunstleder Cham- pagner, schwebendes Fußteil mit Quersockel</p> <p> Mit seitlicher Verblendung!</p> <p> Bettrahmen in Champagner-Dekor Quersockel und seitliche Verblendung in Champagner-Dekor</p> <p>Höhe Kopfteil: 97 cm Höhe Fußteil: 48 cm Höhe Oberkante Bettseite: 48 cm</p>	160 x 190	169 x 205	461	
	160 x 200	169 x 215	462	
	160 x 210	169 x 225	463	
	160 x 220	169 x 235	464	
	180 x 190	189 x 205	465	
	180 x 200	189 x 215	466	
	180 x 210	189 x 225	467	
	180 x 220	189 x 235	468	
	200 x 190	209 x 205	469	
	200 x 200	209 x 215	470	
	200 x 210	209 x 225	471	
	200 x 220	209 x 235	472	
 <p>Kopfteil mit Polster in Kunstleder weiß, schwebendes Fußteil mit Quersockel</p> <p> Bettrahmen in weiß Quersockel in weiß</p> <p> Nur ohne seitliche Verblendung lieferbar!</p> <p>Höhe Kopfteil: 97 cm Höhe Fußteil: 48 cm Höhe Oberkante Bettseite: 48 cm</p>	160 x 190	169 x 205	473	
	160 x 200	169 x 215	474	
	160 x 210	169 x 225	475	
	160 x 220	169 x 235	477	
	180 x 190	189 x 205	478	
	180 x 200	189 x 215	479	
	180 x 210	189 x 225	480	
	180 x 220	189 x 235	481	
	200 x 190	209 x 205	482	
	200 x 200	209 x 215	483	
	200 x 210	209 x 225	484	
	200 x 220	209 x 235	485	



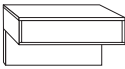
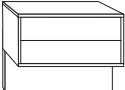
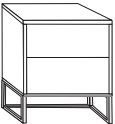
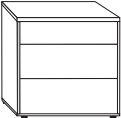
Zusatzelemente für Betten

	Beschreibung	Maße in cm			Art.-Nr.	EURO
		B	H	T		
	Unterbau-Bettkasten in Champagner-Dekor für Lattenroste mit Springauf-Beschlag - für Bettlänge 200 cm - für Liegefläche 160 x 200 cm - für Liegefläche 180 x 200 cm - für Liegefläche 200 x 200 cm	140	21	167	450	
		160	21	167	451	
		180	21	167	452	
 Nur für Betten ohne seitliche Verblendung!	Unterbau-Bettkasten in weiß für Lattenroste mit Springauf-Beschlag - für Bettlänge 200 cm - für Liegefläche 160 x 200 cm - für Liegefläche 180 x 200 cm - für Liegefläche 200 x 200 cm	140	21	167	458	
		160	21	167	459	
		180	21	167	460	
	Lattenroste mit Springauf-Beschlag - für Bettlänge 200cm, 2er Set - für Liegefläche 160 x 200 cm - für Liegefläche 180 x 200 cm - für Liegefläche 200 x 200 cm	2 x 80	9	200	453	
		2 x 90	9	200	454	
		2 x 100	9	200	455	
	  					
  Hier finden Sie weitere Informationen						
	LED-Ambiente-Beleuchtung zur Befesti- gung hinter dem Kopfteil - für Bettbreite 160 cm - für Bettbreite 180 cm - für Bettbreite 200 cm	167	1	1	302	
		187	1	1	303	
		207	1	1	304	
	LED-Flexleuchte, chrom Dieses Produkt enthält eine Licht- quelle der Energieeffizienzklasse G	Paar	50	2	4	101





Beimöbel

Tiefe 43 cm

	Beschreibung	Maße in cm			Art.-Nr.	EURO	
		B	H	T			
	Nachtschrank, 1 Auszug schwebend						
	- Front Glas Champagner	Stück	60	48	43	153	
		Paar	60	48	43	154	
	- Front Glas weiß	Stück	60	48	43	176	
		Paar	60	48	43	177	
		Nachtschrank, 2 Auszüge schwebend					
- Front Glas Champagner		Stück	60	48	43	155	
		Paar	60	48	43	156	
- Front Glas weiß		Stück	60	48	43	178	
		Paar	60	48	43	179	
		Nachtschrank, 2 Auszüge auf Kufe					
	- Front Glas Champagner	Stück	60	48	43	159	
		Paar	60	48	43	160	
	- Front Glas weiß	Stück	60	48	43	180	
		Paar	60	48	43	181	
		Nachtschrank, 3 Auszüge					
- Front Glas Champagner		Stück	60	48	43	163	
		Paar	60	48	43	164	
- Front Glas weiß		Stück	60	48	43	182	
		Paar	60	48	43	183	



Beimöbel

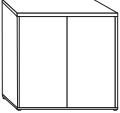
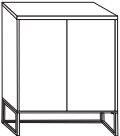


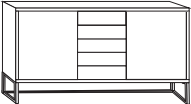
Beschreibung	Maße in cm			Art.-Nr.	EURO
	B	H	T		
 <p>Nachtschrank-Paneel mit Glasauflage und Holzboden in Champagner-Dekor, Abschlussleiste im Korpus-Farbtone</p>	Stück links	60	25,5	15,5	106
	Stück rechts	60	25,5	15,5	107
	Paar	60	25,5	15,5	108
	<hr/>				
<p>Nachtschrank-Paneel mit Glasauflage und Holzboden in weiß, Abschlussleiste im Korpus-Farbtone</p>	Stück links	60	25,5	15,5	109
	Stück rechts	60	25,5	15,5	111
	Paar	60	25,5	15,5	112
	<hr/>				
 <p>Nachtschrank-Paneel mit LED beleuchteter Glasauflage und Holzboden in Champagner-Dekor, Abschlussleiste im Korpus-Farbtone</p> <p>Dieses Produkt enthält eine Lichtquelle der Energieeffizienzklasse F</p>	Stück links	60	25,5	15,5	114
	Stück rechts	60	25,5	15,5	115
	Paar	60	25,5	15,5	120
	<hr/>				
<p>Nachtschrank-Paneel mit LED beleuchteter Glasauflage und Holzboden in weiß, Abschlussleiste im Korpus-Farbtone</p>	Stück links	60	25,5	15,5	121
	Stück rechts	60	25,5	15,5	122
	Paar	60	25,5	15,5	123



Alle Drehtüren inkl. gedämpfter Scharniere

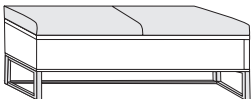
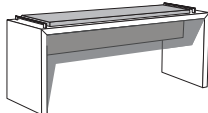


Beimöbel, 5 Auszüge

Tiefe 43 cm

		Höhe 86 cm		Höhe 105 cm		
Beschreibung		Breite in cm	Gleitfüße schwarz Art.-Nr.	EURO	Kufe in chrom Art.-Nr.	EURO
	Kommode , 2-türig, mit einem durchgehenden Einlegeboden					
	- Front Glas Champagner	80	220		230	
	- Front Glas weiß	80	221		231	
Schubkastenkommode mit 5 Auszügen						
	- Front Glas Champagner	60	222		232	
	- Front Glas weiß	60	223		236	
	- Front Glas Champagner	80	224		233	
	- Front Glas weiß	80	225		251	
	- Front Glas Champagner	141	226		235	
	- Front Glas weiß	141	227		252	
Kombikommode, 5 Auszüge mittig, 2 Türen außen, je Türenfach 1 Einlegeboden						
	- Front Glas Champagner	141	228		237	
	- Front Glas weiß	141	229		253	



Beimöbel

Beschreibung	Maße in cm			Art.-Nr.	EURO
	B	H	T		
 <p>Ankleidebank auf Chrom-Kufen und einem Auszug mit Polster in Kunstleder</p> <ul style="list-style-type: none"> - mit Kunstleder Champagner - Front Glas Champagner 	141	50	43	411	
<ul style="list-style-type: none"> - mit Kunstleder weiß - Front Glas weiß 	141	50	43	412	
 <p>Ankleidebank in Holz-Nachbildung mit Sitzauflage in Kunstleder</p> <ul style="list-style-type: none"> - Champagner - weiß 	120	53	40	413	
	120	53	40	414	
 <p>Wandspiegel</p>	60	80	3	086	
 <p>Wandspiegel</p>	110	85	3	087	