

Möbel LETZ

Finden und Wohlfühlen



Typenplan

Rocco von Furninova - Einzelsofa brown

Wichtiger Hinweis für Sie






Etwaige Hinweise des Herstellers in dieser Produktinformation, die sich auf die Gewährleistung beziehen, haben für Sie keinerlei Bindungswirkung und können von Ihnen ignoriert werden. Ihre gesetzlichen Gewährleistungsrechte als Verbraucher uns gegenüber, als Ihrem Verkäufer, werden dadurch in keiner Weise berührt oder eingeschränkt. Sie können sich wegen aller Mängel jederzeit an uns wenden. Darüber hinaus gehende Herstellergarantien bleiben natürlich unberührt. Dieser Artikel wird hergestellt von Furninova, Hallarydsvägen 56A, SE-285 39 Markaryd, Schweden, info@furninova.com

Möbel Letz GmbH
Am Gewerbepark 11
06895 Zahna-Elster

Tel.: 035383 - 6018 50

Fax.: 035383 - 6018 17

Rocco

Maße*												
Modul	Kissen	CM/C2	A	B	C	10	20	30	56	58	60	
 3-Sitzer L • T • H*: 226x90x78 cm Sitzhöhe • Sitztiefe: 45x55 cm 1.45 m ³ Gewicht: 75 kg Beine: 4	Sitz: 2 Rücken: 2 Deko: 0											
 2,5-Sitzer L • T • H*: 196x90x78 cm Sitzhöhe • Sitztiefe: 45x55 cm 1.27 m ³ Gewicht: 67 kg Beine: 4	Sitz: 2 Rücken: 2 Deko: 0											
 3+Divan L/R L • T • H*: 297x240x78 cm Sitzhöhe • Sitztiefe: 45x55 cm 2.91 m ³ Gewicht: 125 kg Beine: 6	Sitz: 5 Rücken: 5 Deko: 0											
 2,5+Divan L/R L • T • H*: 267x240x78 cm Sitzhöhe • Sitztiefe: 45x55 cm 2.73 m ³ Gewicht: 117 kg Beine: 6	Sitz: 5 Rücken: 5 Deko: 0											
 3+Chl L/R L • T • H*: 310x150x78 cm Sitzhöhe • Sitztiefe: 45x55/115 cm 2.46 m ³ Gewicht: 112 kg Beine: 6	Sitz: 3 Rücken: 3 Deko: 0											
 2,5+Chl L/R L • T • H*: 280x150x78 cm Sitzhöhe • Sitztiefe: 45x55/115 cm 2.28 m ³ Gewicht: 104 kg Beine: 6	Sitz: 3 Rücken: 3 Deko: 0											
 1,5+Chl L/R L • T • H*: 200x150x78 cm 1.77 m ³ Gewicht: 88 kg Beine: 6	Sitz: 2 Rücken: 2 Deko: 0											
 Hocker L • T • H*: 80x60x45 cm Sitzhöhe • Sitztiefe: 45x cm 0.18 m ³ Gewicht: 15 kg Beine: 4	Sitz: 1 Rücken: 0 Deko: 0											

*Das Maß kann um +/- 3% variieren, je nach Wahl des Bezuges und der Kombination.

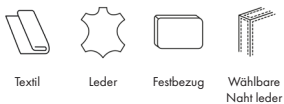
Rocco

Komfort


DE Foam Firm	Kaltschaum Hart (Komfort DE) Sitz Kaltschaumkern Raumgewicht 35, mit Kunstfaserwatte ummantelt.		Rücken Der Innenkern besteht aus Kaltschaum bezogen mit einer Faserpolsterung.	
C1 Foam Firm	Kaltschaum hart (Komfort C1) Sitz Der Innenkern besteht aus Kaltschaum bezogen mit einer Faserpolsterung.		Rücken Der Innenkern besteht aus Kaltschaum bezogen mit einer Faserpolsterung.	
C2 Feather Soft	Federn weich (Komfort C2) Sitz Kaltschaumkern bedeckt mit Entenfedern.		Rücken Entenfeder-Silikonkugelfaser-Mix.	
CM Memory Foam	Komfort CM Sitz Kaltschaumkern mit viskoelastischem Schaum auf der Oberseite, ummantelt mit Faserwatte.		Rücken Entenfeder-Silikonkugelfaser-Mix.	

i **Info**
 Stoff
 karierte und gestreifte Stoffe sind für dieses Modell nicht erhältlich.

Bezug



Fuss-Alternativen



Aufpreis

Eiche-FüÙe/Stück.	
Chrom-FüÙe/Stück.	

